

COMUNICADO DE PRENSA

Comisiones pagadas por los Fondos de Pensiones y de Cesantía y sus Administradoras por la inversión en cuotas de fondos mutuos, cuotas de fondos inversión, títulos representativos de índices financieros y por empleo de entidades mandatarias para el período comprendido entre el 1° de octubre y el 31 de diciembre de 2013.

I. Fondos de Pensiones y las Administradoras

Las comisiones pagadas por los Fondos de Pensiones por sus inversiones en cuotas de fondos mutuos y de inversión extranjeros, y en títulos representativos de índices financieros, para el período comprendido entre el 1° de octubre y el 31 de diciembre de 2013 alcanzaron a un total de \$50.549 millones, equivalente a un 0,60% del valor de la inversión total en fondos extranjeros y títulos representativos de índices financieros, y a un 0,24% del valor de los activos de los Fondos de Pensiones.

Por su parte, durante el mismo período, los Fondos de Pensiones pagaron por concepto de comisiones a los fondos mutuos y de inversión nacionales un monto de \$7.186 millones, equivalente a un 0,94% del valor de la inversión en cuotas de fondos mutuos y de inversión nacionales y a un 0,02% del valor de los activos de los Fondos de Pensiones.

En consideración a que durante el período antes señalado las comisiones cobradas por algunos fondos mutuos y de inversión y títulos representativos de índices financieros superaron las comisiones máximas establecidas con cargo a los Fondos de Pensiones¹, algunas Administradoras debieron reintegrar comisiones en exceso a sus respectivos Fondos administrados. Al respecto, las Administradoras reintegraron un total de \$5.772.590 por las inversiones en cuotas de fondos mutuos y de inversión de emisores nacionales. Por su parte, las inversiones en cuotas de fondos mutuos y de inversión de emisores extranjeros y títulos representativos de índices financieros no presentaron excesos en comisiones pagadas.

Debido a que durante el período las Administradoras no han encargado a entidades mandatarias extranjeras la administración de inversiones de los Fondos de Pensiones en el extranjero, no existen comisiones pagadas a tales entidades.

¹ Las comisiones máximas a pagar con recursos de los Fondos de Pensiones a fondos y títulos representativos de índices financieros corresponden a aquellas contenidas en la Resolución Conjunta N° 42 del 26-06-2013.

II. Fondos de Cesantía y la Sociedad Administradora

Las comisiones pagadas por los Fondos de Cesantía por sus inversiones en cuotas de fondos mutuos y de inversión extranjeros, y en títulos representativos de índices financieros, para el período alcanzaron a un total de \$476 millones, equivalente a un 0,50% del valor de la inversión total en fondos extranjeros y títulos representativos de índices financieros, y a un 0,05% del valor de los activos de los Fondos de Cesantía.

Por su parte, durante el mismo período, los Fondos de Cesantía pagaron por concepto de comisiones a los fondos mutuos² y de inversión nacionales un monto de \$41,44 millones, equivalente a un 0,37% del valor de la inversión en cuotas de fondos mutuos y de inversión nacionales y a un 0,0%³ del valor de los activos de los Fondos de Cesantía.

Durante el período antes señalado las comisiones cobradas por los fondos mutuos y de inversión y títulos representativos de índices financieros no superaron las comisiones máximas establecidas con cargo a los Fondos de Cesantía⁴, por lo cual la Sociedad Administradora de Fondos de Cesantía S.A., no reintegró comisiones en exceso a los Fondos administrados.

La información señalada precedentemente se proporciona con el objeto de dar cumplimiento a lo dispuesto en el inciso octavo del artículo 45 bis del Decreto Ley N° 3.500, de 1980, que establece que la Superintendencia de Pensiones deberá informar las comisiones efectivamente pagadas por los Fondos de Pensiones y de Cesantía y por las Administradoras en este tipo de inversiones. Asimismo, la citada disposición legal señala que los Superintendentes de Administradoras de Fondos de Pensiones, hoy Superintendente de Pensiones, de Bancos e Instituciones Financieras y de Valores y Seguros establecerán anualmente las comisiones máximas a ser pagadas con cargo a los Fondos de Pensiones, por las inversiones que éstos realicen en cuotas de fondos mutuos y de inversión, tanto nacionales como extranjeras y títulos representativos de índices financieros. Si las comisiones pagadas son mayores a las máximas establecidas, los excesos sobre estas últimas serán de cargo de las Administradoras.

Los cuadros y gráficos siguientes incluyen la información sobre las comisiones pagadas a los fondos mutuos, de inversión y títulos representativos de índices financieros, desglosadas por Fondos de Pensiones y Administradoras.

² Para el período octubre – diciembre no se presenta información para la inversión en el fondo mutuo Santander Tesorería debido que a la fecha aún no se encuentran disponibles sus comisiones en el sitio web de la S.V.S.

³ El porcentaje con respecto al valor de los activos del Fondo de Cesantía es superior a cero (0,0043%).

⁴ Las comisiones máximas a pagar con recursos de los Fondos de Cesantía a fondos y títulos representativos de índices financieros corresponden a aquellas contenidas en el Título IV del Libro IV del Compendio de Normas del Seguro de Cesantía.

Comisiones pagadas por los Fondos de Pensiones a fondos extranjeros y títulos representativos de índices financieros

CUADRO N° 1

Comisiones pagadas por los Fondos de Pensiones por inversiones en fondos extranjeros y títulos representativos de índices financieros (en M\$)

AFP	Fondo					Total general
	A	B	C	D	E	
Capital	3.433.524	2.454.990	3.576.243	963.477	31.634	10.459.867
Cuprum	4.204.342	2.346.378	3.299.537	704.440	50.316	10.605.014
Habitat	4.192.208	3.294.356	4.615.354	1.038.651	82.476	13.223.046
Modelo	219.826	329.635	124.324	30.610	1.550	705.944
Planvital	300.162	295.726	615.224	169.437	2.640	1.383.190
Provida	3.624.264	3.162.014	5.911.109	1.440.364	34.335	14.172.087
Total general	15.974.327	11.883.100	18.141.792	4.346.979	202.952	50.549.149

CUADRO N° 2

Comisiones pagadas por los Fondos de Pensiones por inversiones en fondos extranjeros y títulos representativos de índices financieros como porcentaje de la inversión en los fondos extranjeros y títulos (% anualizados)⁵

AFP	Fondo					Total general
	A	B	C	D	E	
Capital	0,57%	0,59%	0,57%	0,54%	0,23%	0,57%
Cuprum	0,61%	0,64%	0,63%	0,57%	0,27%	0,61%
Habitat	0,61%	0,62%	0,62%	0,58%	0,31%	0,61%
Modelo	0,67%	0,70%	0,69%	0,63%	0,19%	0,68%
Planvital	0,64%	0,67%	0,66%	0,59%	0,25%	0,65%
Provida	0,61%	0,62%	0,62%	0,56%	0,24%	0,61%
Total general	0,59%	0,61%	0,60%	0,55%	0,26%	0,60%

CUADRO N° 3

Comisiones pagadas por los Fondos de Pensiones por inversiones en fondos extranjeros y títulos representativos de índices financieros como porcentaje de los Activos (% anualizados)

AFP	Fondo					Total general
	A	B	C	D	E	
Capital	0,40%	0,32%	0,21%	0,13%	0,01%	0,23%
Cuprum	0,42%	0,33%	0,23%	0,13%	0,01%	0,24%
Habitat	0,43%	0,32%	0,22%	0,14%	0,01%	0,24%
Modelo	0,48%	0,35%	0,27%	0,14%	0,00%	0,29%
Planvital	0,44%	0,35%	0,24%	0,14%	0,01%	0,24%
Provida	0,43%	0,33%	0,23%	0,13%	0,01%	0,24%
Total general	0,42%	0,33%	0,23%	0,13%	0,01%	0,24%

⁵ El porcentaje total se calcula utilizando la inversión efectiva para los Fondos que poseen inversión.

Comisiones pagadas por los Fondos de Pensiones a fondos nacionales⁶

CUADRO N° 4

Comisiones pagadas por los Fondos de Pensiones por inversiones en fondos nacionales (en M\$)

AFP	Fondo					Total general
	A	B	C	D	E	
Capital	457.309	424.285	885.770	129.280	-	1.896.644
Cuprum	470.930	282.249	524.787	130.404	5.195	1.413.565
Habitat	343.910	361.923	661.117	45.280	12.860	1.425.090
Modelo	-	-	-	-	-	-
Planvital	35.589	38.675	142.305	24.763	232	241.564
Provida	436.330	415.495	1.093.437	251.851	12.374	2.209.487
Total general	1.744.068	1.522.627	3.307.416	581.578	30.661	7.186.350

CUADRO N° 5

Comisiones pagadas por los Fondos de Pensiones por inversiones en fondos nacionales como porcentaje de la inversión en fondos nacionales (% anualizados)⁷

AFP	Fondo					Total general
	A	B	C	D	E	
Capital	0,98%	0,95%	0,96%	0,87%	-	0,96%
Cuprum	1,01%	0,91%	0,86%	0,86%	0,24%	0,91%
Habitat	1,02%	0,96%	0,92%	0,70%	0,47%	0,93%
Modelo	-	-	-	-	-	-
Planvital	0,99%	1,01%	1,03%	0,96%	0,20%	1,01%
Provida	0,97%	0,96%	0,98%	0,96%	0,27%	0,96%
Total general	0,99%	0,95%	0,94%	0,89%	0,32%	0,94%

CUADRO N° 6

Comisiones pagadas por los Fondos de Pensiones por inversiones en fondos nacionales como porcentaje de los Activos (% anualizados)

AFP	Fondo					Total general
	A	B	C	D	E	
Capital	0,03%	0,03%	0,03%	0,01%	-	0,02%
Cuprum	0,02%	0,02%	0,02%	0,01%	0,00%	0,02%
Habitat	0,02%	0,02%	0,02%	0,00%	0,00%	0,01%
Modelo	-	-	-	-	-	-
Planvital	0,03%	0,02%	0,03%	0,01%	0,00%	0,02%
Provida	0,03%	0,02%	0,02%	0,01%	0,00%	0,02%
Total general	0,02%	0,02%	0,02%	0,01%	0,00%	0,02%

⁶ A la fecha de este informe AFP Modelo no registraba inversión en este tipo de instrumentos nacionales.

⁷ El porcentaje total se calcula utilizando la inversión efectiva para los Fondos que poseen inversión.

Comisiones pagadas por las Administradoras de Fondos de Pensiones

CUADRO N° 7

Comisiones pagadas por las Administradoras de Fondos de Pensiones por inversiones en fondos extranjeros y títulos representativos de índices financieros (en M\$)

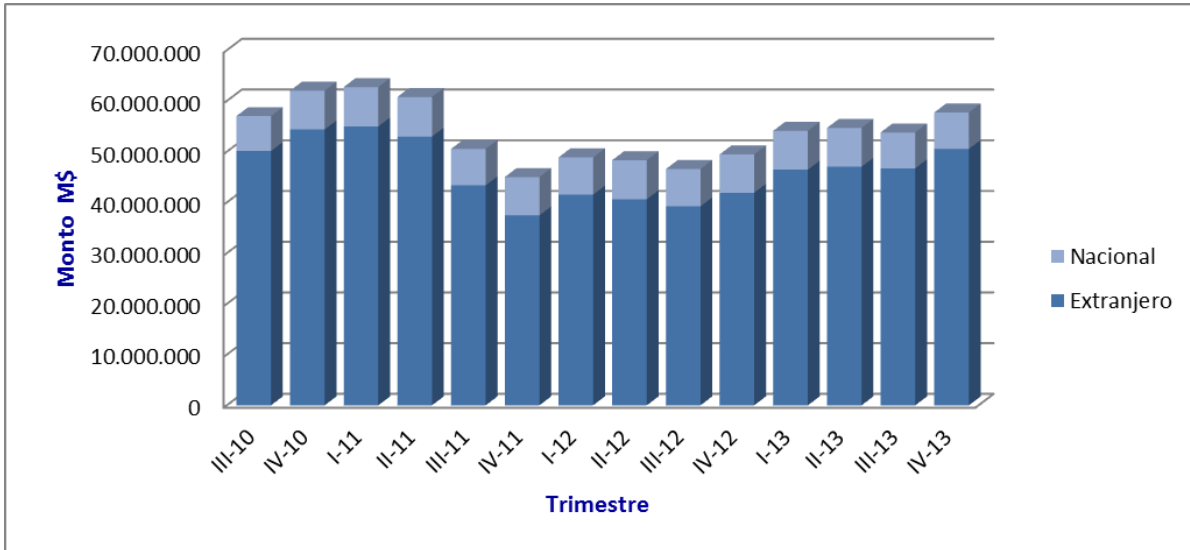
AFP	Fondo					Total general
	A	B	C	D	E	
Capital	-	-	-	-	-	-
Cuprum	-	-	-	-	-	-
Habitat	-	-	-	-	-	-
Modelo	-	-	-	-	-	-
Planvital	-	-	-	-	-	-
Provida	-	-	-	-	-	-
Total general	-	-	-	-	-	-

CUADRO N° 8

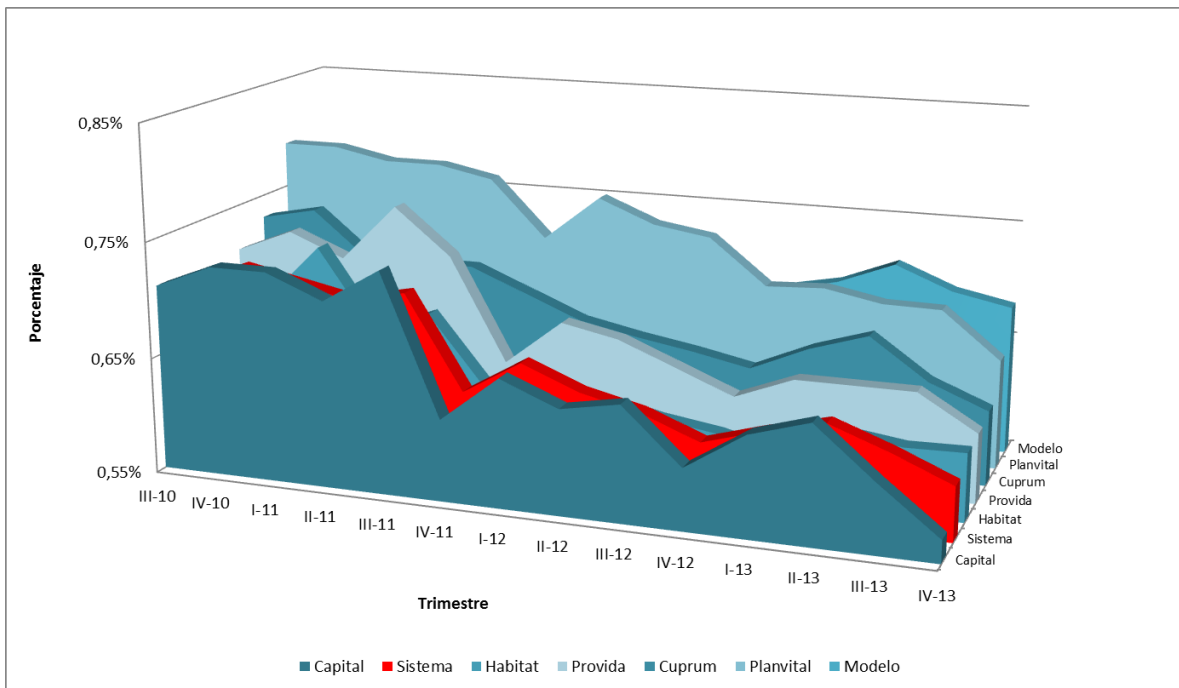
Comisiones pagadas por las Administradoras de Fondos de Pensiones por inversiones en fondos nacionales (en M\$)

AFP	Fondo					Total general
	A	B	C	D	E	
Capital	362	244	726	0	-	1.332
Cuprum	83	226	351	123	-	782
Habitat	79	175	341	-	-	595
Modelo	-	-	-	-	-	-
Planvital	10	68	395	55	-	527
Provida	184	327	1.680	345	-	2.536
Total general	717	1.040	3.493	523	-	5.773

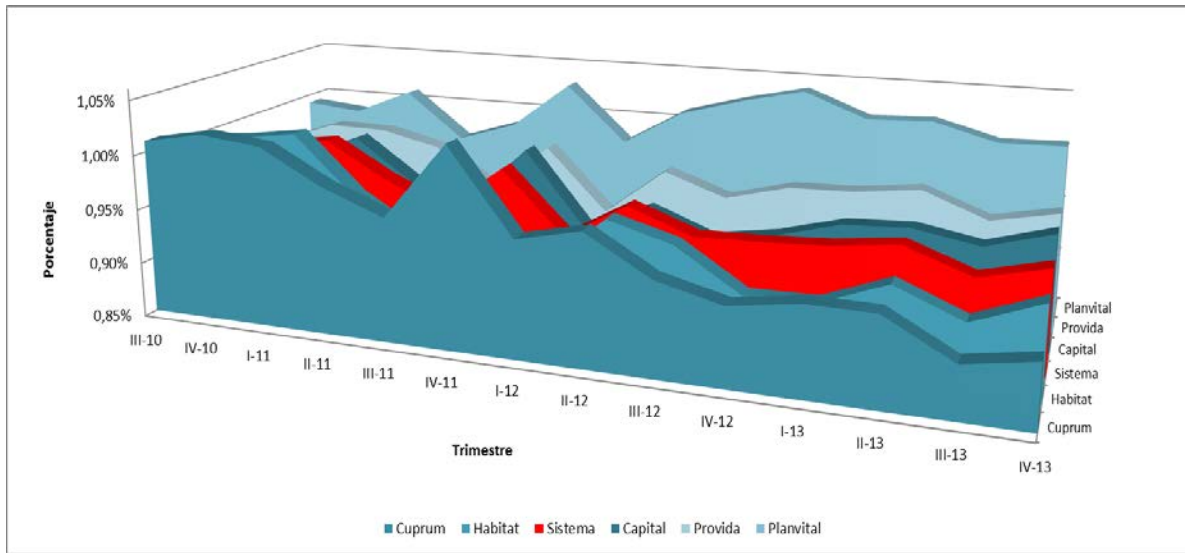
Comisiones pagadas por los Fondos de Pensiones por inversiones en fondos extranjeros y nacionales y títulos representativos de índices financieros (en M\$)



Comisiones pagadas por los Fondos de Pensiones por inversiones en fondos extranjeros y títulos de índices financieros como porcentaje de la inversión en los fondos extranjeros y títulos (% anualizados)



Comisiones pagadas por los Fondos de Pensiones por inversiones en fondos nacionales como porcentaje de la inversión en fondos nacionales (% anualizados)



Los cuadros siguientes incluyen la información sobre las comisiones pagadas a los fondos mutuos, de inversión y títulos representativos de índices financieros, desglosadas por Fondos de Cesantía.

Comisiones pagadas por los Fondos de Cesantía y por la Sociedad Administradora⁸

CUADRO N° 9
Comisiones pagadas por los Fondos de Cesantía y la Sociedad Administradora por inversiones en fondos y títulos extranjeros

Fondo	Comisión pagada por los Fondos (en \$)	% de la inversión en fondos y títulos	% de los Activos	Comisión pagada por la Administradora (en \$)
CIC	354.850.579	0,53%	0,05%	-
FCS	121.311.890	0,43%	0,04%	-
Total general	476.162.469	0,50%	0,05%	-

CUADRO N° 10
Comisiones pagadas por los Fondos de Cesantía y la Sociedad Administradora por inversiones en fondos nacionales⁹

Fondo	Comisión pagada por los Fondos (en \$)	% de la inversión en fondos y títulos	% de los Activos	Comisión pagada por la Administradora (en \$)
CIC	10.689.261	0,17%	0,00%	-
FCS	30.750.124	0,64%	0,01%	-
Total general	41.439.385	0,37%	0,00%	-

⁸ Cuenta Individual de Cesantía (CIC), Fondo de Cesantía Solidario (FCS).

⁹ Para el período octubre – diciembre no se presenta información para la inversión en el fondo mutuo Santander Tesorería debido que a la fecha aún no se encuentran disponibles sus comisiones en el sitio web de la S.V.S.