

**SOCIEDAD ADMINISTRADORA DE
FONDOS DE CESANTÍA DE CHILE II S.A.**

Estados Financieros al 31 de diciembre de 2025 y 2024
y por los años terminados en esas fechas

(Con el Informe de los Auditores Independientes)

SOCIEDAD ADMINISTRADORA DE FONDOS DE CESANTÍA DE CHILE II S.A.

CONTENIDO

Informe de los Auditores Independientes

Estados de Situación Financiera

Estados de Resultados Integrales

Estados de Cambios en el Patrimonio Neto

Estados de Flujos de Efectivo

Notas a los Estados Financieros

M\$: Cifras expresadas en miles de pesos chilenos

UF : Cifras expresadas en unidades de fomento

US\$: Cifras expresadas en dólares estadounidenses



Informe de los Auditores Independientes

Señores Accionistas y Directores de
Sociedad Administradora de Fondos de Cesantía de Chile II S.A. (en liquidación)

Opinión

Hemos auditado los estados financieros de la Sociedad Administradora de Fondos de Cesantía de Chile II S.A. (en liquidación), que comprenden el estado de situación financiera al 31 de diciembre de 2025, los estados de resultados integrales, de cambios en el patrimonio y de flujos de efectivo correspondientes al año terminado en esa fecha, y las notas a los estados financieros, incluyendo información de las políticas contables materiales.

En nuestra opinión, los estados financieros adjuntos presentan razonablemente, en todos los aspectos materiales, la situación financiera de la Sociedad Administradora de Fondos de Cesantía de Chile II S.A. (en liquidación) al 31 de diciembre de 2025, sus resultados y flujos de efectivo correspondientes al año terminado en esa fecha, de conformidad con Normas Contables e Instrucciones impartidas por la Superintendencia de Pensiones.

Fundamento de la opinión

Hemos llevado a cabo nuestra auditoría de conformidad con las Normas de Auditoría Generalmente Aceptadas en Chile. Nuestras responsabilidades de acuerdo con dichas normas se describen más adelante en la sección "Responsabilidades del auditor en relación con la auditoría de los estados financieros" de nuestro informe. Somos independientes de la Sociedad Administradora de Fondos de Cesantía de Chile II S.A. (en liquidación) de conformidad con el Código de Ética del Colegio de Contadores de Chile, y hemos cumplido las demás responsabilidades de ética de conformidad con esos requerimientos. Consideramos que la evidencia de auditoría que hemos obtenido proporciona una base suficiente y adecuada para nuestra opinión.

Énfasis en un asunto – Término de operaciones

Como se describe y detalla en Nota 25.5, "Otras Revelaciones", de acuerdo con instrucciones de la Superintendencia de Pensiones en el Oficio Ordinario No. 2479 de fecha 9 de febrero de 2023, la Sociedad Administradora de Fondos de Cesantía de Chile II S.A. (en liquidación) terminó sus operaciones relacionadas con la administración del seguro de cesantía el día 23 de julio de 2023. Asimismo, con fecha 10 de agosto de 2023 según Decreto N°45 del Ministerio del Trabajo y Previsión Social, se declaró el término a los servicios de administración adjudicados a la sociedad. Posteriormente, con fecha 31 de agosto de 2023, en la 15ª Junta Extraordinaria de Accionistas, se acordó que la liquidación (y disolución) de la sociedad era inminente, con fecha con fecha 8 de septiembre de 2023 se constituyó la Comisión Liquidadora, la cual gestionará la liquidación de sus bienes y acreencias hasta su cierre definitivo. Finalmente, con fecha 19 de agosto de 2024 se suscribió el finiquito del Contrato de Administración del Seguro obligatorio de cesantía, con fecha 4 de diciembre se publica en Diario Oficial el Decreto Exento N°53 que aprueba dicho finiquito dejando constancia de la devolución de las boletas bancarias de garantía que mantenía la Sociedad, entre otros aspectos. En consecuencia, los estados financieros no utilizan el supuesto de negocio o de empresa en marcha como una hipótesis o supuesto fundamental para la preparación y presentación de información financiera. No se modifica nuestra opinión con respecto a este asunto.



Otra información

La Administración es responsable por la otra información. La otra información comprende los estados de resultados integrales por los períodos de tres meses comprendidos entre el 1 de octubre y el 31 de diciembre de 2025 y 2024, los hechos relevantes y el análisis razonado (todos ellos denominados como “otra información”), pero no incluye a los estados financieros ni a nuestro informe del auditor sobre los mismos.

Nuestra opinión sobre los estados financieros no cubre a la otra información y no expresamos ningún tipo de seguridad sobre ésta.

En relación con nuestra auditoría de los estados financieros, nuestra responsabilidad consiste en leer la otra información y, al hacerlo, considerar si existe una incongruencia material entre la otra información y los estados financieros o el entendimiento obtenido por nosotros en la auditoría o si parece que existe una representación incorrecta material en la otra información por algún otro motivo. Si, basándonos en el trabajo que hemos realizado, concluimos que existe una representación incorrecta material en esta otra información, estamos obligados a informar de ello. No tenemos nada de lo que informar a este respecto.

Responsabilidades de la Administración y de los responsables del gobierno corporativo por los estados financieros

La Administración es responsable de la preparación y presentación razonable de los estados financieros adjuntos de conformidad con Normas Contables e Instrucciones impartidas por la Superintendencia de Pensiones y del control interno que la Administración considere necesario para permitir la preparación de estados financieros exentos de representaciones incorrectas materiales, debido a fraude o error.

En la preparación de los estados financieros, la Administración es responsable de la evaluación de la capacidad de la Sociedad Administradora de Fondos de Cesantía de Chile II S.A. (en liquidación) de continuar como empresa en marcha, revelando, según corresponda, los asuntos relacionados con la empresa en marcha y utilizando la base contable de empresa en marcha excepto si la Administración tiene intención de liquidar la Sociedad Administradora de Fondos de Cesantía de Chile II S.A. (en liquidación), o de cesar sus operaciones, o bien no exista otra alternativa realista, que hacerlo.

La Administración de Sociedad Administradora de Fondos de Cesantía de Chile II S.A., es requerida a revelar asuntos relacionados con empresa en marcha, a menos, que la Sociedad se encuentre en liquidación. Tal como se indica en Nota 25, la Sociedad terminó sus operaciones con fecha 23 de julio de 2023 encontrándose actualmente en proceso de liquidación (y disolución), razón, por lo cual, la Administración de la Sociedad ha efectuado ciertos ajustes a sus estados financieros de acuerdo con normas contables e instrucciones impartidas por la Superintendencia de Pensiones.

Los responsables del gobierno corporativo son responsables de la supervisión del proceso de preparación y presentación de información financiera de la Sociedad Administradora de Fondos de Cesantía de Chile II S.A. (en liquidación).



Responsabilidades del auditor en relación con la auditoría de los estados financieros

Nuestros objetivos son obtener una seguridad razonable de que los estados financieros como un todo están exentos de representaciones incorrectas materiales, debido a fraude o error, y emitir un informe del auditor que contenga nuestra opinión. Seguridad razonable es un alto grado de seguridad, pero no garantiza que una auditoría realizada de conformidad con las Normas de Auditoría Generalmente Aceptadas en Chile siempre detecte una representación incorrecta material cuando exista. Las representaciones incorrectas pueden deberse a fraude o error y se consideran materiales sí, individualmente o de forma agregada, se podría esperar razonablemente que influyan en las decisiones económicas que los usuarios toman basándose en los estados financieros.

Como parte de una auditoría de conformidad con las Normas de Auditoría Generalmente Aceptadas en Chile, aplicamos nuestro juicio profesional y mantenemos una actitud de escepticismo profesional durante toda la auditoría. También:

- Identificamos y evaluamos los riesgos de representaciones incorrectas materiales en los estados financieros, debido a fraude o error, diseñamos y aplicamos procedimientos de auditoría para responder a dichos riesgos y obtenemos evidencia de auditoría suficiente y adecuada para proporcionar una base para nuestra opinión. El riesgo de no detectar una representación incorrecta material debido a fraude es más elevado que en el caso de una representación incorrecta material debido a error, ya que el fraude puede implicar colusión, falsificación, omisiones deliberadas, representaciones intencionadamente erróneas o el caso omiso del control interno.
- Obtenemos entendimiento del control interno relevante para la auditoría con el fin de diseñar procedimientos de auditoría que sean adecuados en función de las circunstancias y no con la finalidad de expresar una opinión sobre la eficacia del control interno de la Sociedad Administradora de Fondos de Cesantía de Chile II S.A. (en liquidación).
- Evaluamos la adecuación de las políticas contables aplicadas y la razonabilidad de las estimaciones contables y la correspondiente información revelada por la Administración.
- Concluimos sobre lo adecuado de la utilización, por la Administración, de la base contable de empresa en marcha y, basándonos en la evidencia de auditoría obtenida, concluimos sobre si existe o no una incertidumbre material relacionada con hechos o con condiciones que pueden generar dudas significativas sobre la capacidad de la Sociedad Administradora de Fondos de Cesantía de Chile II S.A. (en liquidación), para continuar como empresa en marcha. Si concluimos que existe una incertidumbre material, se requiere que llamemos la atención en nuestro informe del auditor sobre la correspondiente información revelada en los estados financieros o, si dichas revelaciones no son adecuadas, que expresemos una opinión modificada. Nuestras conclusiones se basan en la evidencia de auditoría obtenida hasta la fecha de nuestro informe del auditor. Sin embargo, hechos o condiciones futuros pueden ser causa de que la Sociedad Administradora de Fondos de Cesantía de Chile II S.A. (en liquidación), deje de ser una empresa en marcha.
- Evaluamos la presentación general, la estructura y el contenido de los estados financieros, incluida la información revelada, y si los estados financieros representan las transacciones y hechos subyacentes de un modo que logran la presentación razonable.

Comunicamos a los responsables del gobierno corporativo, entre otros asuntos, el alcance y la oportunidad planificados y los hallazgos significativos de la auditoría, así como cualquier deficiencia significativa del control interno que identificamos en el transcurso de la auditoría.



Otros asuntos

El Colegio de Contadores de Chile A.G. aprobó que las Normas de Auditoría Generalmente Aceptadas en Chile adopten integralmente y sin reservas las Normas Internacionales de Auditoría emitidas por el International Auditing and Assurance Standards Board (IAASB) para las auditorías de los estados financieros preparados por el año iniciado a partir del 1 de enero de 2025.

La auditoría a los estados financieros de la Sociedad Administradora de Fondos de Cesantía de Chile II S.A. (en liquidación), al 31 de diciembre de 2024 fue efectuada de acuerdo con las Normas de Auditoría Generalmente Aceptadas en Chile vigentes a esa fecha por los cuales emitimos una opinión sin modificaciones con fecha 09 de abril de 2025.

A handwritten signature in blue ink, appearing to read 'Ernesto Guzmán V.', with a long horizontal line extending to the right.

Ernesto Guzmán V.

KPMG Ltda.

Santiago, 19 de febrero de 2026

**SOCIEDAD ADMINISTRADORA
DE FONDOS DE CESANTIA DE CHILE II S.A. EN LIQUIDACIÓN**

ESTADOS FINANCIEROS

AL 31 DE DICIEMBRE DE 2025 Y 2024

Índice

- Ficha Estadística Codificada Uniforme.
- Notas Explicativas a los Estados Financieros.
- Resumen de Hechos Relevantes del Ejercicio.
- Análisis Razonado de los Estados Financieros.

ESTADOS FINANCIEROS



2.01 ESTADO DE SITUACIÓN FINANCIERA

ACTIVOS

Tipo de moneda	Pesos
Tipo de estado	Individual
Expresión de	Miles de Pesos

Razón social	Administradora de Fondos de Cesantía de Chile II S.A. en liquidación
RUT	76.237.243-6

ACTIVOS	N° de Nota	Al: 31-12-2025	Al: 31-12-2024	Saldo al Inicio
		Ejercicio Actual M\$	Ejercicio Anterior M\$	
ACTIVOS CORRIENTES				
11.11.010	4.a	12.127	15.187	0
11.11.020	12.b.1.1	1.314.672	5.993.813	0
11.11.030		0	0	0
11.11.040	12 b.1.2	0	0	0
11.11.050	12 b.3.2	0	63.896	0
11.11.060	9.a	0	0	0
11.11.070	8	0	0	0
11.11.080		0	0	0
11.11.090		0	0	0
11.11.100	25.3	0	0	0
11.11.110	10.c.4	0	29.107	0
11.11.120		0	0	0
11.11.130		0	0	0
11.11.130		1.326.799	6.102.003	0
11.11.200	17	0	0	0
11.11.000		1.326.799	6.102.003	0
ACTIVOS NO CORRIENTES				
12.11.010		0	0	0
12.11.020	12 b.1.1	0	0	0
12.11.030		0	0	0
12.11.040	9.a	0	0	0
12.11.050	11	0	0	0
12.11.060		0	0	0
12.11.070	16	0	0	0
12.11.080	14	0	0	0
12.11.090		0	0	0
12.11.100	10.a.1	0	2.764	0
12.11.110		0	0	0
12.11.120		0	0	0
12.11.130		0	0	0
12.11.140		0	0	0
12.11.150		0	0	0
12.11.000		0	2.764	0
10.11.000		1.326.799	6.104.767	0

ESTADOS FINANCIEROS

ESTADOS DE SITUACIÓN FINANCIERA
PASIVOS Y PATRIMONIO

Tipo de moneda	Pesos
Tipo de estado	Individual
Expresión de	Miles de Pesos

Razón social	Administradora de Fondos de Cesantía de Chile II S.A. en liquidación
RUT	76.237.243-6

PASIVO Y PATRIMONIO NETO		N° de Nota	Al: 31-12-2025	Al: 31-12-2024	Saldo al Inicio
			Ejercicio Actual M\$	Ejercicio Anterior M\$	
PASIVOS CORRIENTES					
21.11.010	Préstamos que devengan intereses		0	0	0
21.11.020	Préstamos recibidos que no generan Intereses		0	0	0
21.11.030	Otros pasivos financieros	25.2	0	0	0
21.11.040	Acreedores comerciales y otras cuentas por pagar	25.2	39.734	54.085	0
21.11.050	Cuentas por pagar a entidades relacionadas	9.a	0	0	0
21.11.060	Provisiones	24	0	107.763	0
21.11.070	Cuentas por pagar por impuestos corrientes	10.c.4	1.210	1.180	0
21.11.080	Otros pasivos corrientes	25.2	15.657	37.744	0
21.11.090	Ingresos diferidos		0	0	0
21.11.100	Obligación por beneficios post empleo		0	0	0
21.11.110	Pasivos de cobertura		0	0	0
21.11.120	Pasivos acumulados (o devengados)		0	35.551	0
21.11.130	Subtotal pasivos corrientes		56.601	236.323	0
21.11.200	Pasivos incluidos en grupos de desapropiación mantenidos para la venta		0	0	0
21.11.000	TOTAL PASIVOS CORRIENTES		56.601	236.323	0
PASIVOS NO CORRIENTES					
22.11.010	Préstamos que devengan intereses		0	0	0
22.11.020	Préstamos recibidos que no generan intereses		0	0	0
22.11.030	Otros pasivos financieros	25.2	0	0	0
22.11.040	Acreedores comerciales y otras cuentas por pagar		0	0	0
22.11.050	Cuentas por pagar a entidades relacionadas	9.a	0	0	0
22.11.060	Provisiones	24	0	0	0
22.11.070	Pasivos por impuestos diferidos	10.b.1	0	0	0
22.11.080	Otros pasivos no corrientes		0	0	0
22.11.090	Ingresos diferidos		0	0	0
22.11.100	Obligación por beneficios post empleo		0	0	0
22.11.110	Pasivos de cobertura		0	0	0
22.11.000	TOTAL PASIVOS NO CORRIENTES		0	0	0
PATRIMONIO NETO					
23.11.010	Capital emitido	18.2	1.188.904	5.458.904	0
23.11.020	Acciones propias en cartera		0	0	0
23.11.030	Otras reservas	18.3	169.424	169.424	0
23.11.040	Resultados retenidos (ganancias o pérdidas acumuladas)	18.4	-88.130	240.116	0
23.11.000	TOTAL PATRIMONIO NETO		1.270.198	5.868.444	0
20.11.000	TOTAL PASIVOS Y PATRIMONIO NETO		1.326.799	6.104.767	0

2.02 ESTADO DE RESULTADOS INTEGRALES



A) ESTADO DE RESULTADOS

Tipo de moneda	Pesos
Tipo de estado	Individual
Expresión de	Miles de Pesos

Razón social
RUT

Administradora de Fondos de Cesantía de Chile II S.A.en liquidación
76.237.243-6

	N° de Nota	Al: 31-12-2025	Al: 31-12-2024	Al: 31-12-2025	Al: 31-12-2024
		Ejercicio Actual M\$	Ejercicio Anterior M\$	Trimestre Actual M\$	Trimestre Anterior M\$
31.11.010 Ingresos ordinarios	5	0	0	0	0
31.11.020 Gastos de personal (menos)		-70.877	-104.755	-23.639	-23.374
31.11.030 Depreciación y amortización (menos)	14 - 16	0	0	0	0
31.11.040 Pérdidas por deterioro (reversiones) neto (menos)		0	0	0	0
31.11.050 Investigación y desarrollo (menos)		0	0	0	0
31.11.060 Costos de reestructuración (menos)		0	0	0	0
31.11.070 Otros gastos varios de operación (menos)		-251.906	-201.957	-93.480	-69.378
31.11.080 Ganancia (pérdida) sobre instrumentos financieros designados como coberturas de flujo de efectivo		0	0	0	0
31.11.090 Ganancia (pérdida) por baja en cuentas de activos financieros disponibles para la venta		0	0	0	0
31.11.100 Ganancia (pérdida) por baja en cuentas de activos no corrientes no mantenidos para la venta		0	0	0	0
31.11.110 Costos financieros (menos)		0	-65.045	0	-15.495
31.11.120 Ganancia (pérdida) procedente de inversiones		202.138	579.034	15.090	78.378
31.11.130 Plusvalía negativa inmediatamente reconocida		0	0	0	0
31.11.140 Participación en ganancia (pérdida) de coligadas contabilizadas por el método de la participación		0	0	0	0
31.11.150 Diferencias de cambio	19	0	0	0	0
31.11.160 Resultados por unidades de reajuste		0	0	0	0
31.11.170 Otros ingresos distintos de los de operación (más)	25.1	35.279	234.840	24.880	1.330
31.11.180 Otros gastos distintos de los de operación (menos)		0	0	0	0
31.11.190 Ganancia (pérdida) antes de Impuesto		-85.366	442.117	-77.149	-28.539
31.11.200 Gasto (ingreso) por impuesto a las ganancias		-2.764	-99.094	0	-20.703
31.11.310 Ganancia (pérdida) de actividades continuadas después de impuesto	10 c	-88.130	343.023	-77.149	-49.242
31.11.320 Ganancia (pérdida) de operaciones descontinuadas, neta de impuesto		0	0	0	0
31.11.300 Ganancia (pérdida)		-88.130	343.023	-77.149	-49.242
GANANCIA (PÉRDIDA) POR ACCIÓN					
Acciones comunes:					
32.12.110 Ganancias (Pérdidas) Básicas por Acción de Operaciones Descontinuadas		0	0	0	0
32.12.120 Ganancias (Pérdidas) Básicas por Acción de Operaciones Continuas		(0,15)	0,60	(0,14)	(0,09)
32.12.100 Ganancias (Pérdidas) Básicas por Acción		(0,15)	0,60	(0,14)	(0,09)
Acciones comunes diluidas:					
32.12.210 Ganancias (Pérdidas) Diluidas por Acción de Operaciones Descontinuadas		0	0	0	0
32.12.220 Ganancias (Pérdidas) Diluidas por Acción de Operaciones Continuas		0	0	0	0
32.12.200 Ganancias (Pérdidas) Diluidas por Acción		0	0	0	0

B) ESTADO DE OTROS RESULTADOS INTEGRALES

Tipo de moneda	Pesos
Tipo de estado	Individual
Expresión de	Miles de Pesos

Razón social
RUT

Administradora de Fondos de Cesantía de Chile II S.A.en liquidación
76.237.243-6

	N° de Nota	Al: 31-12-2025	Al: 31-12-2024	Al: 31-12-2025	Al: 31-12-2024
		Ejercicio Actual M\$	Ejercicio Anterior M\$	Trimestre Actual M\$	Trimestre Anterior M\$
33.10.000 Ganancia (Pérdida)		-88.130	343.023	-77.149	-49.242
Otros ingresos y gastos con cargo o abono en el patrimonio neto					
33.20.010 Revalorizaciones de propiedades, plantas y equipos		0	0	0	0
33.20.020 Activos financieros disponibles para la venta		0	0	0	0
33.20.030 Cobertura de flujo de caja		0	0	0	0
33.20.040 Variaciones de valor razonable de otros activos		0	0	0	0
33.20.050 Ajustes por conversión		0	0	0	0
33.20.060 Ajustes de asociadas coligadas		0	0	0	0
33.20.070 Ganancia (Pérdida) actuariales definidas como beneficios de planes de pensiones		0	0	0	0
33.20.080 Otros ajustes al patrimonio neto		0	0	0	0
33.20.090 Impto. a la renta relacionado a los componentes de otros ingresos y gastos con cargo o abono en el pat. neto		0	0	0	0
33.20.000 Total otros ingresos y gastos con cargo o abono en el patrimonio neto		0	0	0	0
33.30.000 Total resultado de ingresos y gastos integrales		-88.130	343.023	-77.149	-49.242
Resultado de ingresos y gastos integrales del ejercicio atribuibles a:					
34.10.010 Resultado de ingresos y gastos integrales atribuible a los accionistas mayoritarios		-88.130	343.023	-77.149	-49.242
34.10.020 Resultado de ingresos y gastos integrales atribuible a participaciones minoritarias		0	0	0	0
34.10.000 Total resultado de ingresos y gastos integrales		-88.130	343.023	-77.149	-49.242

2.03 Estado de Cambios en el Patrimonio Neto

Tipo de moneda	Pesos
Tipo de estado	Individual
Expresión de cifras	Miles de Pesos

Razón social
RUT

Administradora de Fondos de Cesantía de Chile II S.A. en liquidación
76.237.243-6

	N° de Nota	Cambios en capital emitido				Cambios en otras reservas								Cambios en acciones propias en cartera	Cambios en resultados retenidos (pérdidas acumuladas)	Cambios en patrimonio neto, total		
		Acciones Ordinarias		Acciones Preferentes		Reservas de opciones	Reservas para dividendos propuestos	Reservas legales y estatutarias	Reservas de conversión	Reservas por revaluación	Reservas de coberturas	Reservas de disponibles para la venta	Ingreso acumulado (gasto) relativo a activos no corrientes y grupos en desapropiación mantenidos para la venta				Otras reservas varias	
		Capital en acciones	Prima de emisión	Capital en acciones	Prima de emisión													
41.10.010	Saldo inicial periodo actual 01/01/2025	5.458.904	0	0	0	0	-102.907	0	0	0	0	0	0	169.424	0	343.023	5.868.444	
Ajustes de ejercicios anteriores																		
41.20.010	Errores en ejercicio anterior que afectan al patrimonio neto																0	
41.20.020	Cambio en política contable que afecta al patrimonio neto																0	
41.20.000	Ajustes de ejercicios anteriores	0	0	0	0	0	0	0	0	0	0	0	0	0	0	0	0	
41.30.000	Saldo inicial ajustado	5.458.904	0	0	0	0	-102.907	0	0	0	0	0	0	169.424	0	343.023	5.868.444	
Cambios																		
41.40.010	Total resultado de ingresos y gastos integrales								0	0	0	0	0	0			-88.130	-88.130
41.40.010.010	Ganancia y pérdida																-88.130	-88.130
41.40.010.021	Revalorizaciones de propiedades, plantas y equipos																0	0
41.40.010.022	Activos financieros disponibles para la venta								0	0	0	0	0	0	0	0	0	0
41.40.010.023	Cobertura de flujo de caja																0	0
41.40.010.024	Variaciones de valor razonable de otros activos																0	0
41.40.010.025	Ajustes por conversión																0	0
41.40.010.026	Ajustes de coligadas																0	0
41.40.010.027	Ganancias (pérdidas) actuariales definidas como beneficios de planes de pensiones								0	0	0	0	0	0	0	0	0	0
41.40.010.028	Otros ajustes al patrimonio neto																0	0
41.40.010.029	Impuesto a la renta relacionado a componentes de otros cargos o abonos en el patrimonio neto											0	0	0	0	0	0	0
41.40.010.020	Total otros ingresos y gastos con cargo o abono en el patrimonio neto								0	0	0	0	0	0	0	0	0	0
41.40.020	Emisión de acciones ordinarias	0															0	0
41.40.030	Emisión de acciones preferentes																0	0
41.40.040	Emisión de certificados de opciones para compra de acciones (warrants) como contraprestación																0	0
41.40.050	Ejercicio de opciones, derechos o certificados de opciones para compra de acciones (warrants)																0	0
41.40.060	Expiración de opciones o certificados de opciones para compra de acciones (warrants)																0	0
41.40.070	Adquisición de acciones propias																0	0
41.40.080	Venta de acciones propias en cartera																0	0
41.40.090	Cancelación de acciones propias en cartera																0	0
41.40.100	Conversión de deuda en patrimonio neto																0	0
41.40.110	Dividendos																-343.023	-240.116
41.40.120	Emisión de acciones liberadas de pago																0	0
41.40.130	Reducción de capital	18.2 b	-4.270.000														-4.270.000	-4.270.000
41.40.140	Reclasificación de instrumentos financieros desde patrimonio neto hacia pasivo																0	0
41.40.150	Reclasificación de instrumentos financieros desde pasivo hacia patrimonio neto																0	0
41.40.160	Transferencias desde prima de emisión																0	0
41.40.170	Transferencias a (desde) resultados retenidos																0	0
41.40.180	Otro incremento (disminución) en patrimonio neto																0	0
41.40.000	Saldo final periodo actual 31/12/2025	18	1.188.904	0	0	0	0	0	0	0	0	0	0	169.424	0	-88.130	1.270.198	

2.03 Estado de Cambios en el Patrimonio Neto

Tipo de moneda	Pesos
Tipo de estado	Individual
Expresión de cifras	Miles de Pesos

Razón social	Administradora de Fondos de Cesantía de Chile II S.A. en liquidación
RUT	76.237.243-6

	N° de Nota	Cambios en capital emitido				Cambios en otras reservas										Cambios en acciones propias en cartera	Cambios en resultados retenidos (pérdidas acumuladas)	Cambios en patrimonio neto, total
		Acciones Ordinarias		Acciones Preferentes		Reservas de opciones	Reservas para dividendos propuestos	Reservas legales y estatutarias	Reservas de conversión	Reservas por revaluación	Reservas de coberturas	Reservas de disponibles para la venta	Ingreso acumulado (gasto) relativo a activos no corrientes y grupos en desapropiación mantenidos para la venta	Otras reservas varias				
		Capital en acciones	Prima de emisión	Capital en acciones	Prima de emisión													
42.10.000	Saldo inicial período anterior 01/01/2024	5.458.904	0	0	0	0	-9.489.062	0	0	0	0	0	0	169.424	0	9.489.062	5.628.328	
Ajustes de ejercicios anteriores																		
42.20.010	Errores en ejercicio anterior que afectan al patrimonio neto																0	
42.20.020	Cambio en política contable que afecta al patrimonio neto																0	
42.20.000	Ajustes de ejercicios anteriores	0	0	0	0	0	0	0	0	0	0	0	0	0	0	0	0	
42.30.000	Saldo inicial ajustado	5.458.904	0	0	0	0	-9.489.062	0	0	0	0	0	0	169.424	0	9.489.062	5.628.328	
Cambios																		
42.40.010	Total resultado de ingresos y gastos integrales								0	0	0	0	0	0			343.023	343.023
42.40.010.010	Ganancia y pérdida																343.023	343.023
42.40.010.021	Revalorizaciones de propiedades, plantas y equipos																	0
42.40.010.022	Activos financieros disponibles para la venta								0	0	0	0	0	0			0	0
42.40.010.023	Cobertura de flujo de caja																	0
42.40.010.024	Variaciones de valor razonable de otros activos																	0
42.40.010.025	Ajustes por conversión																	0
42.40.010.026	Ajustes de coligadas																	0
42.40.010.027	Ganancias (pérdidas) actuariales definidas como beneficios de planes de pensiones								0	0	0	0	0	0			0	0
42.40.010.028	Otros ajustes al patrimonio neto																	0
42.40.010.029	Impuesto a la renta relacionado a componentes de otros cargos o bonos en el patrimonio neto											0	0	0			0	0
42.40.010.020	Total otros ingresos y gastos con cargo o abono en el patrimonio neto								0	0	0	0	0	0			0	0
42.40.020	Emisión de acciones ordinarias	0																0
42.40.030	Emisión de acciones preferentes																	0
42.40.040	Emisión de certificados de opciones para compra de acciones (warrants) como contraprestación																	0
42.40.050	Ejercicio de opciones, derechos o certificados de opciones para compra de acciones (warrants)																	0
42.40.060	Expiración de opciones o certificados de opciones para compra de acciones (warrants)																	0
42.40.070	Adquisición de acciones propias																	0
42.40.080	Venta de acciones propias en cartera																	0
42.40.090	Cancelación de acciones propias en cartera																	0
42.40.100	Conversión de deuda en patrimonio neto																	0
42.40.110	Dividendos						9.386.155										-9.489.062	-102.907
42.40.120	Emisión de acciones liberadas de pago																0	0
42.40.130	Reducción de capital	18.2.b	0															0
42.40.140	Reclasificación de instrumentos financieros desde patrimonio neto hacia pasivo																	0
42.40.150	Reclasificación de instrumentos financieros desde pasivo hacia patrimonio neto																	0
42.40.160	Transferencias desde prima de emisión																	0
42.40.170	Transferencias a (desde) resultados retenidos																	0
42.40.180	Otro incremento (disminución) en patrimonio neto													0			0	0
42.50.000	Saldo final período anterior 31/12/2024	18	5.458.904	0	0	0	-102.907	0	0	0	0	0	0	169.424	0	343.023	5.868.444	

2.04) ESTADO DE FLUJO EFECTIVO

Tipo de moneda	Pesos
Tipo de estado	Individual
Expresión de	Miles de Pesos

Razón social	Administradora de Fondos de Cesantía de Chile II S.A. en liquidación
RUT	76.237.243-6

		N° de Nota	Al: 31-12-2025 Ejercicio Actual M\$	Al: 31-12-2024 Ejercicio Anterior M\$
Flujos de efectivo por (utilizados en) operaciones				
50.11.010	Ingresos por comisiones	5	0	0
50.11.020	Pagos a proveedores		-210.105	-273.445
50.11.030	Remuneraciones pagadas		-104.547	-254.101
50.11.040	Pagos por desembolsos de reestructuración		0	0
50.11.050	Pagos recibidos por impuesto sobre el valor agregado		0	0
50.11.060	Pagos remitidos por impuesto sobre el valor agregado		0	0
50.11.070	Otros cobros de operaciones		84.937	298.910
50.11.080	Otros pagos de operaciones		-71.267	-111.876
50.11.000	Flujos de efectivo por (utilizados en) operaciones		-300.982	-340.512
Flujos de efectivo por (utilizados en) otras actividades de operación				
50.12.010	Importes recibidos por dividendos clasificados como de operación		0	0
50.12.020	Pagos por dividendos clasificados como de operaciones		0	0
50.12.030	Importes recibidos por intereses clasificados como de operación		0	504
50.12.040	Pagos por intereses clasificados como de operaciones		0	-65.045
50.12.050	Importes recibidos por impuestos a las ganancias		29.667	1.716.207
50.12.060	Pagos por impuestos a las ganancias		0	0
50.12.070	Otras entradas procedentes de otras actividades de operación		0	0
50.12.080	Otras salidas procedentes de otras actividades de operación		0	0
50.12.000	Flujos de efectivo por (utilizados en) otras actividades de operación		29.667	1.651.666
50.10.000	Flujos de efectivo netos de (utilizados en) operaciones		-271.315	1.311.154
Flujos de efectivo netos de (utilizados en) actividades de inversión				
50.20.010	Importes recibidos por desapropiación de propiedades, planta y equipo		0	0
50.20.020	Importes recibidos por desapropiación de activos intangibles		0	0
50.20.030	Importes recibidos por desapropiación de propiedades de inversión		0	0
50.20.040	Importes recibidos por desapropiación de coligadas		0	0
50.20.050	Importes recibidos por desapropiación de otros activos financieros		0	0
50.20.060	Importes recibidos por desapropiación de activos no corrientes mantenidos para la venta y operaciones discontinuadas		0	0
50.20.070	Importes recibidos por desapropiación de otros activos		0	0
50.20.080	Reembolso de anticipos de préstamos de efectivo y préstamos recibidos		0	0
50.20.090	Otros flujos de efectivo generados por actividades de inversión		4.881.278	11.147.264
50.20.100	Otros flujos de efectivo utilizados en actividades de inversión		0	-2.971.857
50.20.110	Importes recibidos por dividendos clasificados como de inversión		0	0
50.20.120	Importes recibidos por intereses recibidos clasificados como de inversión		0	0
50.20.130	Incorporación de propiedad, planta y equipo		0	0
50.20.140	Pagos por la adquisición de propiedades de inversión		0	0
50.20.150	Pagos para adquirir activos intangibles		0	0
50.20.160	Pagos para adquirir coligadas		0	0
50.20.170	Préstamos a entidades relacionadas		0	0
50.20.180	Préstamos a entidades no relacionadas		0	0
50.20.190	Pagos para adquirir otros activos financieros		0	0
50.20.200	Pagos para adquirir activos no corrientes y grupos en desapropiación mantenidos para la venta y operaciones discontinuadas		0	0
50.20.210	Otros desembolsos de inversión		0	0
50.20.000	Flujos de efectivo netos de (utilizados en) actividades de inversión		4.881.278	8.175.407
Flujos de efectivo netos de (utilizados en) actividades de financiamiento				
50.30.010	Importes recibidos por emisión de instrumentos de patrimonio neto		0	0
50.30.020	Importes recibidos por emisión de acciones propias en cartera		0	0
50.30.030	Obtención de préstamos		0	0
50.30.040	Importes recibidos por emisión de otros pasivos financieros		0	0
50.30.050	Préstamos de entidades relacionadas		0	0
50.30.060	Ingresos por otras fuentes de financiamiento		0	0
50.30.070	Adquisición de acciones propias		0	0
50.30.080	Pagos de préstamos		0	0
50.30.090	Pagos de otros pasivos financieros		0	0
50.30.100	Pagos de pasivos por arrendamientos financieros		0	0
50.30.110	Pagos de préstamos a entidades relacionadas		0	0
50.30.120	Pagos por intereses clasificados como financieros		0	0
50.30.130	Pagos de dividendos por la entidad que informa		-343.023	-9.489.062
50.30.140	Otros flujos de efectivo generados por actividades de financiamiento		-4.270.000	0
50.30.150	Otros flujos de efectivo utilizados en actividades de financiamiento		0	0
50.30.000	Flujos de efectivo netos de (utilizados en) actividades de financiamiento		-4.613.023	-9.489.062
50.40.000	Incremento (disminución) neto en efectivo y equivalentes al efectivo		-3.060	-2.501
50.50.000	Efectos de las variaciones en las tasas de cambio sobre el efectivo y equivalentes al efectivo		0	0
50.60.000	Efectivo y equivalentes al efectivo, presentados en el estado de flujos de efectivo, saldo inicial		15.187	17.688
50.00.000	Efectivo y equivalentes al efectivo, presentados en el estado de flujos de efectivo, saldo final	4	12.127	15.187

2.05) ESTADOS COMPLEMENTARIOS

i) PATRIMONIO NETO MANTENIDO POR LA ADMINISTRADORA

Tipo de moneda	Pesos
Tipo de estado	Individual
Expresión de	Miles de Pesos

Razón social	Administradora de Fondos de Cesantía de Chile II S.A. en Liquidación
RUT	76.237.243-6

		Al: 31-12-2025	Al: 31-12-2024
		Ejercicio Actual M\$	Ejercicio Anterior M\$
60.10.010	Total patrimonio contable (Más)	1.270.198	5.868.444
60.10.020	Acreencias corrientes en entidades relacionadas (Menos)	0	0
60.10.030	Inversiones corrientes en entidades relacionadas (Menos)	0	0
60.10.040	Acreencias no corrientes en entidades relacionadas (Menos)	0	0
60.10.050	Inversiones no corrientes en entidades relacionadas (Menos)	0	0
60.10.060	Plusvalía adquirida (Menos)	0	0
60.00.000	PATRIMONIO NETO	1.270.198	5.868.444
CÁLCULO DEL CAPITAL MÍNIMO EN UNIDADES DE FOMENTO			
61.00.000	PATRIMONIO NETO MANTENIDO EXPRESADO EN UNIDADES DE FOMENTO	31.972	152.758
62.00.000	CAPITAL MÍNIMO REQUERIDO EN UNIDADES DE FOMENTO	20.000	20.000
63.00.000	SUPERAVIT (DÉFICIT) DE CAPITAL EN UNIDADES DE FOMENTO	11.972	132.758

2.05 ESTADOS COMPLEMENTARIOS

ii) INFORMACIÓN GENERAL, ADMINISTRACIÓN Y PROPIEDAD

90.10.000 Identificación			
90.10.010	Razón social de la Sociedad Administradora	Sociedad Administradora de Fondos de Cesantía de Chile II S.A. en Liquidación	
90.10.020	Fecha a la que corresponde la información (día-mes-año)	31-12-2025	
90.10.030	Número de autorización que autoriza su existencia	069	
90.10.040	Fecha de la Resolución que autoriza su existencia	01 de octubre de 2013	
90.10.050	RUT	76.237.243-6	
90.10.060	Teléfono	22 927 68 00	
90.10.070	Domicilio legal	Huérfanos 770 piso 12	
90.10.080	Casilla	---	
90.10.090	Ciudad	Santiago	
90.10.100	Región	Metropolitana	
90.10.110	Domicilio Administrativo	Huérfanos 770 piso 12	
90.10.120	Ciudad	Santiago	
90.10.130	Región	Metropolitana	
90.10.140	Fax	---	
90.10.150	Página WEB	www.afc.cl	
90.20.000 Administración			
	Administración	Nombre	Rut
90.20.010	Representante Legal	Miguel Angel Domenech Corradossi	6.057.866-4
90.20.020	Representante Legal	Miguel Angel Domenech Corradossi	6.057.866-4
90.20.030	Presidente C. L.	Miguel Angel Domenech Corradossi	6.057.866-4
90.20.040	Comision Liquidadora	Claudio Skármeta Magri	5.596.891-8
90.20.050	Comision Liquidadora	Alex Poblete Corthorn	7.191.776-2
90.20.060			
90.20.070			
90.20.080			
90.20.090			
90.20.100			
90.20.110			
90.20.120			
90.20.130			
90.20.140			
90.20.150			
90.20.160			
90.20.170			
90.20.180			
90.30.000 Propiedad Accionista			
	Propiedad Accionista		Porcentaje
90.30.010	AFP Provida S.A.		48,60%
90.30.020	AFP Capital S.A.		29,40%
90.30.030	AFP Cuprum S.A.		16,70%
90.30.040	AFP Planvital S.A.		5,30%
90.30.050			
90.30.060			
90.30.070			
90.30.080			
90.30.090			
90.30.100			
90.30.110			
90.30.120			
90.40.000 Otra información			
90.40.010	Total accionistas		4
90.40.020	Total de trabajadores		0

2.05 ESTADOS COMPLEMENTARIOS

III) CLASES DE ACTIVOS

Tipo de moneda	Pesos
Tipo de estado	Individual

Razón social	Administradora de Fondos de Cesantía de Chile II S.A.en liquidación
RUT	76.237.243-6

		Al: 31-12-2025	Al: 31-12-2024	
		Ejercicio Actual	Ejercicio	Saldo al Inicio
		M\$	Anterior M\$	
Clases de activos				
Clases de efectivo y equivalentes al efectivo				
11.11.010	Efectivo y equivalentes al efectivo	12.127	15.187	0
11.11.010.010	Efectivo en caja	0	150	0
11.11.010.020	Saldos en bancos	12.127	15.037	0
11.11.010.021	Bancos de uso general	12.127	15.037	0
11.11.010.022	Banco pago de prestaciones por cesantía	0	0	0
11.11.010.030	Otro efectivo y equivalentes al efectivo	0	0	0
Clases de activos financieros a valor razonable con cambios en resultados				
11.11.020	Activos financieros a valor razonable con cambios en resultados	1.314.672	5.993.813	0
11.11.020.010	Activos financieros a valor razonable con cambios en resultados, instrumentos de patrimonio	0	0	0
11.11.020.020	Activos financieros a valor razonable con cambios en resultados, fondos mutuos	1.314.672	5.993.813	0
11.11.020.030	Activos financieros a valor razonable con cambios en resultados, instrumentos de deuda	0	0	0
11.11.020.040	Activos financieros a valor razonable con cambios en resultados, otros	0	0	0
Clases de activos financieros disponibles para la venta				
11.11.030	Activos financieros disponibles para la venta	0	0	0
11.11.030.010	Activos financieros disponibles para la venta, instrumentos de patrimonio	0	0	0
11.11.030.020	Activos financieros disponibles para la venta, fondos mutuos	0	0	0
11.11.030.030	Activos financieros disponibles para la venta, instrumentos de deuda	0	0	0
11.11.030.040	Activos financieros disponibles para la venta, otros corrientes	0	0	0
12.11.010	Activos financieros disponibles para la venta	0	0	0
12.11.010.010	Activos financieros disponibles para la venta, instrumentos de patrimonio	0	0	0
12.11.010.020	Activos financieros disponibles para la venta, fondos mutuos	0	0	0
12.11.010.030	Activos financieros disponibles para la venta, instrumentos de deuda	0	0	0
12.11.010.040	Activos financieros disponibles para la venta, otros	0	0	0
Clases de otros activos financieros				
11.11.040	Otros activos financieros	0	0	0
11.11.040.010	Activos financieros mantenidos al vencimiento	0	0	0
11.11.040.020	Otros activos financieros	0	0	0
12.11.020	Otros activos financieros, no corrientes	0	0	0
Clases de deudores comerciales y otras cuentas por cobrar, neto				
11.11.050	Deudores comerciales y otras cuentas por cobrar, neto	0	63.896	0
11.11.050.010	Deudores comerciales, neto	0	0	0
11.11.050.020	Comisiones por cobrar, neto	0	0	0
11.11.050.030	Cuentas por cobrar a los Fondos de Cesantía, neto	0	0	0
11.11.050.040	Otras cuentas por cobrar al Estado, neto	0	57.501	0
11.11.050.050	Otras cuentas por cobrar, neto	0	6.395	0
12.11.030	Deudores comerciales y otras cuentas por cobrar	0	0	0
12.11.030.010	Deudores comerciales, neto	0	0	0
12.11.030.020	Otras cuentas por cobrar, neto	0	0	0
Clases de deudores comerciales y otras cuentas por cobrar				
11.11.050.001	Deudores comerciales y otras cuentas por cobrar, bruto	0	6.395	0
11.11.050.011	Deudores comerciales, bruto	0	0	0
11.11.050.021	Comisiones por cobrar, bruto	0	0	0
11.11.050.031	Cuentas por cobrar a los Fondos de Cesantía, bruto	0	0	0
11.11.050.041	Otras cuentas por cobrar, bruto	0	6.395	0
12.11.030.001	Deudores comerciales y otras cuentas por cobrar, bruto	0	0	0
12.11.030.011	Deudores comerciales, bruto	0	0	0
12.11.030.021	Cuentas por cobrar por arrendamiento financiero, bruto	0	0	0
12.11.030.031	Otras cuentas por cobrar, bruto	0	0	0
Clases de deterioro debido a deudores comerciales y otras cuentas por cobrar				
11.11.050.002	Deterioro por deudores comerciales y otras cuentas por cobrar	0	0	0
11.11.050.012	Deudores comerciales, deterioro por deudas incobrables o de dudoso cobro	0	0	0
11.11.050.022	Comisiones por cobrar, deterioro por comisiones por cobrar de dudosa cobro	0	0	0
11.11.050.032	Cuentas por cobrar a los Fondos de Cesantía, deterioro por cuentas de dudoso cobro	0	0	0
11.11.050.042	Otras cuentas por cobrar, deterioro por deudas incobrables o de dudoso cobro	0	0	0
12.11.030.002	Deterioro por deudores comerciales y otras cuentas por cobrar	0	0	0
12.11.030.012	Deudores comerciales, deterioro por deudas incobrables o de dudoso cobro	0	0	0
12.11.030.022	Cuentas por cobrar por arrendamiento financiero, deterioro por cuentas de dudoso cobro	0	0	0
12.11.030.032	Otras cuentas por cobrar, deterioro por deudas incobrables o de dudoso cobro	0	0	0
Clases de cuentas por cobrar a entidades relacionadas				
11.11.060	Cuentas por cobrar a entidades relacionadas	0	0	0
11.11.060.010	Cuentas por cobrar a entidades relacionadas relativas al giro de la Sociedad Administradora	0	0	0
11.11.060.020	Cuentas por cobrar a entidades relacionada que no corresponden al giro de la Sociedad Administradora	0	0	0
12.11.040	Cuentas por cobrar a entidades relacionadas	0	0	0
12.11.040.010	Cuentas por cobrar a entidades relacionadas al giro de la Sociedad Administradora	0	0	0
12.11.040.020	Cuentas por cobrar a entidades relacionada que no corresponden al giro de la Sociedad Administradora	0	0	0
Clases de inventarios				
11.11.070	Inventarios	0	0	0
11.11.070.010	Mercaderías	0	0	0
11.11.070.020	Otros inventarios	0	0	0
Clases de inversiones contabilizadas por el método de la participación				
12.10.010	Inversiones contabilizadas por el método de la participación	0	0	0
12.11.050	Inversiones en asociadas contabilizadas por el método de la participación	0	0	0
12.11.060	Otras inversiones contabilizadas por el método de la participación	0	0	0

Clases de activos intangibles, neto, vida finita y vida indefinida				
12.11.070	Activos intangibles	0	0	0
12.11.070.010	Activos intangibles de vida finita, neto	0	0	0
12.11.070.020	Activos intangibles de vida indefinida, neto	0	0	0
12.11.070.030	Plusvalía adquirida, neto	0	0	0
12.11.070.040	Activos intangibles identificables, neto	0	0	0
12.11.070.041.001	Costos de desarrollo, neto	0	0	0
12.11.070.042.002	Patentes, marcas registradas y otros derechos, neto	0	0	0
12.11.070.043	Programas informáticos, neto	0	0	0
12.11.070.044	Otros activos intangibles identificables, neto	0	0	0
Clases de activos intangibles, bruto				
12.11.070.001	Activos intangibles, bruto	0	0	0
12.11.070.011	Activos intangibles de vida finita, bruto	0	0	0
12.11.070.031	Plusvalía comprada, bruto	0	0	0
12.11.070.041.002	Activos intangibles identificables, bruto	0	0	0
12.11.070.041.011	Costos de desarrollo, bruto	0	0	0
12.11.070.041.021	Patentes, marcas registradas y otros derechos, bruto	0	0	0
12.11.070.041.031	Programas informáticos, bruto	0	0	0
12.11.070.041.041	Otros activos intangibles identificables, bruto	0	0	0
Clases de amortización acumulada y deterioro del valor, activos intangibles				
12.11.070.002	Amortización acumulada y deterioro del valor, activos intangibles	0	0	0
12.11.070.012	Amortización acumulada y deterioro del valor, activos intangibles de vida finita	0	0	0
12.11.070.032	Deterioro de valor acumulado, plusvalía comprada	0	0	0
12.11.070.042.002	Amortización acumulada y deterioro del valor, activos intangibles identificables	0	0	0
12.11.070.042.012	Amortización acumulada y deterioro del valor, costos de desarrollo	0	0	0
12.11.070.042.022	Amortización acumulada y deterioro del valor, patentes, marcas registradas y otros derechos	0	0	0
12.11.070.042.032	Amortización acumulada y deterioro de valor, programas informáticos	0	0	0
12.11.070.042.042	Amortización acumulada y deterioro del valor, otros activos intangibles identificables	0	0	0
Clases de propiedades, planta y equipo, neto				
12.11.080	Propiedades, planta y equipo, neto	0	0	0
12.11.080.010	Construcción en curso, neto	0	0	0
12.11.080.020	Terrenos, neto	0	0	0
12.11.080.030	Edificios, neto	0	0	0
12.11.080.040	Planta y equipo, neto	0	0	0
12.11.080.050	Equipamiento de tecnologías de la información, neto	0	0	0
12.11.080.060	Instalaciones fijas y accesorios, neto	0	0	0
12.11.080.070	Vehículos de motor, neto	0	0	0
12.11.080.080	Mejoras de bienes arrendados, neto	0	0	0
12.11.080.090	Otras propiedades, planta y equipo, neto	0	0	0
Clases de propiedades, planta y equipo, bruto				
12.11.080.001	Propiedades, planta y equipo, bruto	0	0	0
12.11.080.011	Construcción en curso, bruto	0	0	0
12.11.080.021	Terrenos, bruto	0	0	0
12.11.080.031	Edificios, bruto	0	0	0
12.11.080.041	Planta y equipo, bruto	0	0	0
12.11.080.051	Equipamiento de tecnologías de la información, bruto	0	0	0
12.11.080.061	Instalaciones fijas y accesorios, bruto	0	0	0
12.11.080.071	Vehículos de motor, bruto	0	0	0
12.11.080.081	Mejoras de bienes arrendados, bruto	0	0	0
12.11.080.091	Otras propiedades, planta y equipo, bruto	0	0	0
Clases de depreciación acumulada y deterioro del valor, propiedades, planta y equipo				
12.11.080.002	Depreciación acumulada y deterioro de valor, propiedades, planta y equipo	0	0	0
12.11.080.012	Deterioro de valor acumulado, construcción en curso	0	0	0
12.11.080.022	Deterioro de valor acumulado, terrenos	0	0	0
12.11.080.032	Depreciación acumulada y deterioro de valor, edificios	0	0	0
12.11.080.042	Depreciación acumulada y deterioro del valor, planta y equipo	0	0	0
12.11.080.052	Depreciación acumulada y deterioro de valor, equipamiento de tecnologías de la información	0	0	0
12.11.080.062	Depreciación acumulada y deterioro de valor, instalaciones fijas y accesorios	0	0	0
12.11.080.072	Depreciación acumulada y deterioro de valor, vehículos de motor	0	0	0
12.11.080.082	Depreciación acumulada y deterioro de valor, mejoras de los bienes arrendados	0	0	0
12.11.080.092	Depreciación acumulada y deterioro del valor, otros	0	0	0
Clases de propiedades de inversión				
12.11.090	Propiedades de inversión, neto	0	0	0
12.11.090.010	Propiedades de inversión, bruto, modelo del costo	0	0	0
12.11.090.020	Depreciación acumulada y deterioro de valor, propiedades de inversión, modelo del costo	0	0	0
Clases de activos de cobertura				
11.11.080	Activos de cobertura	0	0	0
11.11.080.010	Activos de cobertura, derivados de patrimonio neto	0	0	0
11.11.080.020	Activos de cobertura, derivados de tasa de interés	0	0	0
11.11.080.030	Activos de cobertura, derivados de moneda extranjera	0	0	0
11.11.080.040	Activos de cobertura, derivados crediticios	0	0	0
11.11.080.050	Activos de cobertura, otros derivados	0	0	0
11.11.080.060	Activos de cobertura, no derivados	0	0	0
11.11.080.070	Activos de cobertura, micro-cobertura	0	0	0
11.11.080.071	Activos de cobertura, micro-cobertura, cobertura de valor razonable	0	0	0
11.11.080.072	Activos de cobertura, micro-cobertura, cobertura del flujo de efectivo	0	0	0
11.11.080.073	Activos de cobertura, micro-cobertura, cobertura de inversión neta en negocio en el extranjero	0	0	0
11.11.080.080	Activos de cobertura, cobertura del valor razonable del riesgo de tasa de interés	0	0	0
11.11.080.090	Activos de cobertura, cobertura del flujo de efectivo del riesgo de tasa de interés	0	0	0
11.11.080.100	Otros activos de cobertura	0	0	0
12.11.120	Activos de cobertura	0	0	0
12.11.120.010	Activos de cobertura, derivados de patrimonio neto	0	0	0
12.11.120.020	Activos de cobertura, derivados de tasa de interés	0	0	0
12.11.120.030	Activos de cobertura, derivados de moneda extranjera	0	0	0
12.11.120.040	Activos de cobertura, derivados crediticios	0	0	0
12.11.120.050	Activos de cobertura, otros derivados	0	0	0
12.11.120.060	Activos de cobertura, no derivados	0	0	0
12.11.120.070	Activos de cobertura, micro-cobertura	0	0	0
12.11.120.071	Activos de cobertura, micro-cobertura, cobertura de valor razonable	0	0	0
12.11.120.072	Activos de cobertura, micro-cobertura, cobertura del flujo de efectivo	0	0	0
12.11.120.073	Activos de cobertura, micro-cobertura, cobertura de inversión neta en negocio en el extranjero	0	0	0
12.11.120.080	Activos de cobertura, cobertura del valor razonable del riesgo de tasa de interés	0	0	0
12.11.120.090	Activos de cobertura, cobertura del flujo de efectivo del riesgo de tasa de interés	0	0	0
12.11.120.100	Otros activos de cobertura	0	0	0

Clases de activos por impuestos				
12.10.020	Activos por impuestos	0	31.871	0
11.11.110	Cuentas por cobrar por impuestos corrientes	0	29.107	0
12.11.100	Activos por impuestos diferidos	0	2.764	0
Clases de activos afectados en garantía sujetos a venta o a nueva garantía				
11.11.090	Activos afectados en garantía sujetos a venta o a nueva garantía	0	0	0
12.11.110	Activos afectados en garantía sujetos a venta o a nueva garantía	0	0	0
Clases de pagos anticipados				
11.11.100	Pagos anticipados	0	0	0
12.11.130	Pagos anticipados	0	0	0
Clases de efectivo de utilización restringida o afectados en garantía				
12.11.140	Efectivo de utilización restringida o afectados en garantía	0	0	0
Clases de otros activos				
11.11.120	Otros activos, corrientes	0	0	0
11.11.120.010	Activo por servicio de administración de activos financieros	0	0	0
11.11.120.020	Otros activos varios	0	0	0
12.11.150	Otros activos, no corrientes	0	0	0
12.11.150.010	Activo por servicio de administración de activos financieros	0	0	0
12.11.150.020	Otros activos varios	0	0	0
Clases de activos no corrientes y grupos en desapropiación mantenidos para la venta				
11.11.200	Activos no corrientes y grupos en desapropiación mantenidos para la venta	0	0	0

2.05 ESTADOS COMPLEMENTARIOS

IV) CLASES DE PASIVOS

Tipo de moneda	Pesos
Tipo de estado	Individual
Expresión de	Miles de Pesos

Razón social	Administradora de Fondos de Cesantía de Chile II S.A.en liquidación
RUT	76.237.243-6

		Al: 31-12-2025	Al: 31-12-2024	Saldo al Inicio
		Ejercicio Actual	Ejercicio	
		M\$	Anterior M\$	
Clases de pasivos				
Clases de préstamos que acumulan (devengan) intereses				
21.11.010	Préstamos que devengan intereses	0	0	0
21.11.010.010	Préstamos bancarios	0	0	0
21.11.010.020	Obligaciones no garantizadas	0	0	0
21.11.010.030	Obligaciones garantizadas	0	0	0
21.11.010.040	Préstamos convertibles	0	0	0
21.11.010.050	Capital emitido, acciones clasificadas como pasivos	0	0	0
21.11.010.060	Arrendamiento financiero	0	0	0
21.11.010.070	Descubierto (o sobregiro) bancario	0	0	0
21.11.010.080	Otros préstamos	0	0	0
22.11.010	Préstamos que devengan intereses	0	0	0
22.11.010.010	Préstamos bancarios	0	0	0
22.11.010.020	Obligaciones no garantizadas	0	0	0
22.11.010.030	Obligaciones garantizadas	0	0	0
22.11.010.040	Préstamos convertibles	0	0	0
22.11.010.050	Capital emitido, acciones clasificadas como pasivos	0	0	0
22.11.010.060	Arrendamiento financiero	0	0	0
22.11.010.070	Descubierto (o sobregiro) bancario	0	0	0
22.11.010.080	Otros préstamos	0	0	0
Clases de préstamos sin intereses				
21.11.020	Préstamos recibidos que no generan intereses	0	0	0
22.11.020	Préstamos recibidos que no generan intereses	0	0	0
Clases de otros pasivos financieros				
21.11.030	Otros pasivos financieros	0	0	0
22.11.030	Otros pasivos financieros	0	0	0
Clases de acreedores comerciales y otras cuentas por pagar				
21.11.040	Acreedores comerciales y otras cuentas por pagar	39.734	54.085	0
21.11.040.010	Acreedores comerciales	39.720	0	0
21.11.040.020	Cuentas por pagar a los Fondos de Cesantía	0	0	0
21.11.040.030	Prestaciones por pagar	0	0	0
21.11.040.040	Cuentas por pagar a instituciones de salud	0	0	0
21.11.040.050	Pasivos por arrendamiento	0	0	0
21.11.040.060	Otras cuentas por pagar	14	54.085	0
22.11.040	Acreedores comerciales y otras cuentas por pagar	0	0	0
22.11.040.010	Acreedores comerciales	0	0	0
22.11.040.020	Pasivos de arrendamientos	0	0	0
22.11.040.030	Otras cuentas por pagar	0	0	0
Clases de cuentas por pagar a entidades relacionadas				
21.11.050	Cuentas por pagar a entidades relacionadas	0	0	0
21.11.050.010	Cuentas por pagar a entidades relacionadas al giro de la Administradora	0	0	0
21.11.050.020	Cuentas por pagar a entidades relacionada que no corresponden al giro de la Administradora	0	0	0
22.11.050	Cuentas por pagar a entidades relacionadas	0	0	0
22.11.050.010	Cuentas por pagar a entidades relacionadas al giro de la Administradora	0	0	0
22.11.050.020	Cuentas por pagar a entidades relacionada que no corresponden al giro de la Administradora	0	0	0
Clases de provisiones				
21.11.060	Provisiones	0	107.763	0
21.11.060.010	Provisión por garantía	0	0	0
21.11.060.020	Provisión por reestructuración	0	0	0
21.11.060.030	Provisión de reclamaciones legales	0	0	0
21.11.060.040	Provisión por contratos onerosos	0	0	0
21.11.060.050	Desmantelamiento, costos de restauración y rehabilitación	0	0	0
21.11.060.060	Participación en utilidades y bonos	0	0	0
21.11.060.070	Otras provisiones	0	107.763	0
22.11.060	Provisiones	0	0	0
22.11.060.010	Provisión por garantía	0	0	0
22.11.060.020	Provisión por reestructuración	0	0	0
22.11.060.030	Provisión de reclamaciones legales	0	0	0
22.11.060.040	Provisión por contratos onerosos	0	0	0
22.11.060.050	Desmantelamiento, costos de restauración y rehabilitación	0	0	0
22.11.060.060	Participación en utilidades y bonos	0	0	0
22.11.060.070	Otras provisiones	0	0	0
Clases de pasivos por impuestos				
21.11.070	Pasivos por impuestos	1.210	1.180	0
21.11.070.010	Cuentas por pagar por impuestos corrientes	1.210	1.180	0
21.11.070.020	Impuesto a la renta	0	0	0
21.11.070.030	Otros impuestos corrientes	1.210	1.180	0
22.11.070	Pasivos por impuestos diferidos	0	0	0
Clases de otros pasivos				
21.11.080	Otros pasivos corrientes	15.657	37.744	0
21.11.080.010	Pasivo por servicio de administración de activos financieros	0	0	0
21.11.080.020	Otros pasivos varios	15.657	37.744	0
22.11.080	Otros pasivos no corrientes	0	0	0
22.11.080.010	Pasivo por servicio de administración de activos financieros	0	0	0
22.11.080.020	Otros pasivos varios	0	0	0
Clases de ingresos diferidos				
21.11.090	Ingresos diferidos	0	0	0
21.11.090.010	Subvenciones del gobierno	0	0	0
21.11.090.020	Otros ingresos diferidos	0	0	0
22.11.090	Ingresos diferidos	0	0	0
22.11.090.010	Subvenciones del gobierno	0	0	0
22.11.090.020	Otros ingresos diferidos	0	0	0

Clases de obligaciones por beneficios post empleo			
21.11.100	Obligación por beneficios post empleo	0	0
22.11.100	Obligación por beneficios post empleo	0	0
Clases de pasivos de cobertura			
21.11.110	Pasivos de cobertura	0	0
21.11.110.010	Pasivos de cobertura, derivados de patrimonio neto	0	0
21.11.110.020	Pasivos de cobertura, derivados de tasa de interés	0	0
21.11.110.030	Pasivos de cobertura, derivados de moneda extranjera	0	0
21.11.110.040	Pasivos de cobertura, derivados crediticios	0	0
21.11.110.050	Pasivos de cobertura, otros derivados	0	0
21.11.110.060	Pasivos de cobertura, no derivados	0	0
21.11.110.070	Pasivos de cobertura, micro-cobertura	0	0
21.11.110.070.010	Pasivos de cobertura, micro-cobertura, cobertura del valor razonable	0	0
21.11.110.070.020	Pasivos de cobertura, micro-cobertura, cobertura del flujo de efectivo	0	0
21.11.110.070.030	Pasivos de cobertura, micro-cobertura, cobertura de inversión neta en operación en el extranjero	0	0
21.11.110.080	Pasivos de cobertura, cobertura del valor razonable del riesgo de tasa de interés	0	0
21.11.110.090	Pasivos de cobertura, cobertura de flujo de efectivo de riesgo de tasa de interés	0	0
21.11.110.100	Otros pasivos de cobertura	0	0
22.11.110	Pasivos de cobertura	0	0
22.11.110.010	Pasivos de cobertura, derivados de patrimonio neto	0	0
22.11.110.020	Pasivos de cobertura, derivados de tasa de interés	0	0
22.11.110.030	Pasivos de cobertura, derivados de moneda extranjera	0	0
22.11.110.040	Pasivos de cobertura, derivados crediticios	0	0
22.11.110.050	Pasivos de cobertura, otros derivados	0	0
22.11.110.060	Pasivos de cobertura, no derivados	0	0
22.11.110.070	Pasivos de cobertura, micro-cobertura	0	0
22.11.110.070.010	Pasivos de cobertura, micro-cobertura, cobertura del valor razonable	0	0
22.11.110.070.020	Pasivos de cobertura, micro-cobertura, cobertura del flujo de efectivo	0	0
22.11.110.070.030	Pasivos de cobertura, micro-cobertura, cobertura de inversión neta en operación en el extranjero	0	0
22.11.110.080	Pasivos de cobertura, cobertura del valor razonable del riesgo de tasa de interés	0	0
22.11.110.090	Pasivos de cobertura, cobertura de flujo de efectivo de riesgo de tasa de interés	0	0
22.11.110.100	Otros pasivos de cobertura	0	0
Clases de pasivos acumulados (o devengados)			
21.11.120	Pasivos acumulados (o devengados)	0	35.551
21.11.120.010	Intereses por pagar	0	0
21.11.120.020	Gastos de personal acumulados (o devengados) y otras cantidades por pagar a los empleados	0	35.551
21.11.120.030	Pasivos administrativos acumulados (o devengados)	0	0
21.11.120.040	Otros pasivos acumulados (o devengados)	0	0
Clases de pasivos incluidos en grupos en enajenación mantenidos para la venta			
21.11.200	Pasivos incluidos en grupos en enajenación mantenidos para la venta	0	0

2.05 ESTADOS COMPLEMENTARIOS
v) CLASES DE PATRIMONIO NETO

Tipo de moneda	Pesos
Tipo de estado	Individual
Expresión de	Miles de Pesos

Razón social	Administradora de Fondos de Cesantía de Chile II S.A.en liquidación
RUT	76.237.243-6

		Al: 31-12-2025	Al: 31-12-2024	Saldo al Inicio
		Ejercicio Actual	Ejercicio	
		M\$	Anterior M\$	
Clases de patrimonio neto				
Clases de capital emitido				
23.11.010	Capital emitido	1.188.904	5.458.904	0
23.11.010.010	Capital en acciones	1.188.904	5.458.904	0
23.11.010.010.010	Capital en acciones, acciones ordinarias	1.188.904	5.458.904	0
23.11.010.010.020	Capital en acciones, acciones preferentes	0	0	0
23.11.010.020	Prima de emisión	0	0	0
23.11.010.020.010	Prima de emisión, acciones ordinarias	0	0	0
23.11.010.020.020	Prima de emisión, acciones preferentes	0	0	0
Clases de acciones propias en cartera				
23.11.020	Acciones propias en cartera	0	0	0
Clases de reservas				
23.11.030	Otras reservas	169.424	169.424	0
23.11.030.010	Reservas por capital rescatado	0	0	0
23.11.030.020	Reservas de fusión	0	0	0
23.11.030.030	Reservas de opciones	0	0	0
23.11.030.040	Reservas de certificados de opciones para compra de acciones (warrants)	0	0	0
23.11.030.050	Reservas para dividendos propuestos	0	0	0
23.11.030.060	Reservas legales y estatutarias	0	0	0
23.11.030.070	Reservas de conversión	0	0	0
23.11.030.080	Reservas de revalorización	0	0	0
23.11.030.090	Reservas de cobertura	0	0	0
23.11.030.100	Reservas de disponibles para la venta	0	0	0
23.11.030.110	Ingreso acumulado (gasto) relativo a activos no corrientes y grupos en desappropriación	0	0	0
23.11.030.120	Otras reservas varias	169.424	169.424	0
Clases de resultados retenidos (pérdidas acumuladas)				
23.11.040	Resultados retenidos (ganancias o pérdidas acumuladas)	-88.130	240.116	0
23.11.040.010	Reservas futuros dividendos	0	0	0
23.11.040.020	Utilidades acumulados	0	0	0
23.11.040.030	Pérdidas acumuladas	0	0	0
23.11.040.040	Ganancia (pérdida)	-88.130	343.023	0
23.11.040.050	Dividendos provisorios	0	-102.907	0
Clases de patrimonio neto atribuible a los accionistas de la matriz				
23.11.000	Total Patrimonio neto	1.270.198	5.868.444	0
Clases de participación minoritaria				
24.11.000	Participación minoritaria	0	0	0

2.05 ESTADOS COMPLEMENTARIOS
v) CLASES DE ESTADO DE RESULTADOS

Tipo de moneda	Pesos
Tipo de estado	Individual
Expresión de	Miles de Pesos

Razón social
RUT

 Administradora de Fondos de Cesantía de Chile II S.A. en liquidación
 76.237.243-6

		Al: 31-12-2025	Al: 31-12-2024	Al: 31-12-2025	Al: 31-12-2024
		Ejercicio Actual M\$	Ejercicio Anterior M\$	Trimestre Actual M\$	Trimestre Anterior M\$
Clases del Estado de Resultados					
Clases de ingresos ordinarios					
31.11.010	Ingresos Ordinarios	0	0	0	0
31.11.010.010	Ingresos por comisiones	0	0	0	0
31.11.010.020	Otros Ingresos Ordinarios Varios	0	0	0	0
31.11.010.020.010	Ingresos por recargos y costas de cobranzas	0	0	0	0
31.11.010.020.020	Ingresos por intereses	0	0	0	0
31.11.010.020.030	Ganancia en cambio de moneda extranjera en préstamos relacionados con costos por intereses	0	0	0	0
31.11.010.020.040	Ganancia en el rescate y extinción de deuda	0	0	0	0
31.11.010.020.050	Otros resultados varios de operación	0	0	0	0
Clases de costos financieros					
31.11.110	Costos financieros	0	-65.045	0	-15.495
31.11.110.010	Gasto por intereses	0	-65.045	0	-15.495
31.11.110.010.010	Gasto por intereses, préstamos bancarios	0	0	0	0
31.11.110.010.020	Gasto por intereses, obligaciones y otros préstamos sin garantía	0	0	0	0
31.11.110.010.030	Gasto por intereses, préstamos convertibles	0	0	0	0
31.11.110.010.040	Gasto por intereses, acciones preferentes	0	0	0	0
31.11.110.010.050	Gasto por intereses, arrendamientos financieros	0	0	0	0
31.11.110.010.060	Gasto por intereses, otros instrumentos financieros	0	0	0	0
31.11.110.010.070	Gasto por intereses, otros	0	-65.045	0	-15.495
31.11.110.020	Amortización de descuentos o premios correspondientes a préstamos	0	0	0	0
31.11.110.030	Amortización de costos complementarios relativos a contratos de préstamo	0	0	0	0
31.11.110.040	Pérdidas de cambio procedentes de préstamos en moneda extranjera relativas a los costos	0	0	0	0
31.11.110.050	Pérdida por rescate y extinción de deuda	0	0	0	0
31.11.110.060	Otros costos financieros	0	0	0	0
Clases de ingreso (pérdida) por inversiones					
31.11.120	Ganancia (pérdida) procedente de inversiones	202.138	579.034	15.090	78.378
31.11.120.010	Intereses ganados sobre préstamos y depósitos	0	504	0	0
31.11.120.020	Dividendos provenientes de Inversiones para negociar	0	0	0	0
31.11.120.030	Ganancia (pérdida) en inversiones para negociar	0	0	0	0
31.11.120.040	Otras ganancias (pérdidas) de inversiones	202.138	578.530	15.090	78.378
Clases de gastos por empleado					
31.11.020	Gastos de personal	-70.877	-104.755	-23.639	-23.374
31.11.020.010	Sueldos y salarios personal administrativo	-64.512	-93.038	-22.101	-20.868
31.11.020.020	Sueldos y salarios personal de venta	0	0	0	0
31.11.020.030	Beneficios a corto plazo a los empleados	-2.350	-4.835	-331	-1.239
31.11.020.040	Gasto por obligación por beneficios post empleo	0	0	0	0
31.11.020.050	Indemnizaciones por término de relación laboral	-4.015	-6.882	-1.207	-1.267
31.11.020.060	Transacciones con pagos basados en acciones	0	0	0	0
31.11.020.070	Otros beneficios a largo plazo para los empleados	0	0	0	0
31.11.020.080	Otros gastos de personal	0	0	0	0
Clases de ganancia (pérdida) por baja en cuentas de activos no corrientes y no mantenidos					
31.11.100	Ganancia (pérdida) por baja en cuentas de activos no corrientes no mantenidos para la venta	0	0	0	0
31.11.100.010	Ganancia (pérdida) por baja en cuentas de propiedades, planta y equipo	0	0	0	0
31.11.100.020	Ganancia (pérdida) por baja en cuentas de propiedad de inversión	0	0	0	0
31.11.100.030	Ganancia (pérdida) por baja en cuentas de activos intangibles identificables	0	0	0	0
31.11.100.040	Ganancia (pérdida) por baja en cuentas de inversiones coligadas	0	0	0	0
31.11.100.050	Ganancia (pérdida) por baja en cuentas de otros activos no corrientes	0	0	0	0
Clases de depreciación y amortización					
31.11.030	Depreciación y amortización	0	0	0	0
31.11.030.010	Depreciación	0	0	0	0
31.11.030.020	Amortización	0	0	0	0
Clases de pérdidas por deterioro (reversiones), neto					
31.11.040	Pérdidas por deterioro (reversiones) neto	0	0	0	0
31.11.040.010	Pérdidas por deterioro (reversiones), instrumentos financieros, neto	0	0	0	0
31.11.040.010.010	Pérdidas por deterioro (reversiones), instrumentos financieros, inversiones mantenidas hasta	0	0	0	0
31.11.040.010.011	Pérdidas por deterioro, instrumentos financieros, inversiones mantenidas hasta el vencimiento	0	0	0	0
31.11.040.010.012	Reversiones de deterioro de valor, instrumentos financieros, inversiones mantenidas hasta	0	0	0	0
31.11.040.010.020	Pérdidas por deterioro (reversiones), instrumentos financieros, préstamos y cuentas por	0	0	0	0
31.11.040.010.021	Pérdidas por deterioro, instrumentos financieros, préstamos y cuentas por cobrar	0	0	0	0
31.11.040.010.022	Reversiones de deterioro de valor, instrumentos financieros, préstamos y cuentas por	0	0	0	0
31.11.040.010.030	Pérdidas por deterioro (reversiones), instrumentos financieros, activos financieros disponibles	0	0	0	0
31.11.040.010.031	Pérdidas por deterioro, instrumentos financieros, Activos financieros disponibles para	0	0	0	0
31.11.040.010.032	Reversiones de deterioro de valor, instrumentos financieros, activos financieros disponibles	0	0	0	0
31.11.040.010.040	Pérdidas por deterioro (reversiones), instrumentos financieros, otros, neto	0	0	0	0
31.11.040.010.041	Pérdidas por deterioro, instrumentos financieros, otros	0	0	0	0
31.11.040.010.042	Reversiones de deterioro de valor, instrumentos financieros, otros	0	0	0	0
31.11.040.020	Pérdidas por deterioro (reversiones), activos tangibles e intangibles, neto	0	0	0	0
31.11.040.020.010	Pérdidas por deterioro (reversiones), propiedades, planta y equipo, neto	0	0	0	0
31.11.040.020.011	Pérdidas por deterioro, propiedades, planta y equipo	0	0	0	0
31.11.040.020.012	Reversiones de deterioro de valor, propiedades, planta y equipo	0	0	0	0
31.11.040.020.020	Pérdidas por deterioro (reversiones), propiedades de inversión, neto	0	0	0	0
31.11.040.020.021	Pérdidas por deterioro, propiedades de inversión	0	0	0	0
31.11.040.020.022	Reversiones de deterioro de valor, propiedades de inversión	0	0	0	0
31.11.040.020.030	Pérdidas por deterioro, plusvalía comprada	0	0	0	0
31.11.040.020.040	Pérdidas por deterioro (reversiones), activos intangibles identificables, neto	0	0	0	0
31.11.040.020.041	Pérdidas por deterioro, activos intangibles identificables	0	0	0	0
31.11.040.020.042	Reversiones de deterioro de valor, activos intangibles identificables	0	0	0	0
31.11.040.020.050	Pérdidas por deterioro, activos no corrientes y grupos en desapropiación mantenidos para	0	0	0	0
31.11.040.020.060	Pérdidas por deterioro (reversiones), otros, neto	0	0	0	0
31.11.040.020.061	Pérdidas por deterioro, otros	0	0	0	0
31.11.040.020.062	Reversiones de deterioro de valor, otros	0	0	0	0
Clases de participación en ganancia (pérdida) de inversiones contabilizadas por el método					
31.12.010	Participación en ganancia (pérdida) de inversiones contabilizadas por el método de la participación	0	0	0	0
31.11.140	Participación en ganancia (pérdida) de asociadas contabilizadas por el método de la participación	0	0	0	0
Clases de ganancias (pérdidas) comunes por acción					
31.12.100	Ganancias (pérdidas) comunes por acción	0	0	0	0
31.12.110	Ganancias (pérdidas) comunes por acción de operaciones discontinuadas	0	0	0	0
31.12.120	Ganancias (pérdidas) comunes por acción de operaciones continuadas	0	0	0	0
Clase de otros gastos varios de operación					
31.11.070	Otros gastos varios de operación	-251.906	-201.957	-93.480	-69.378
31.11.070.010	Gastos de comercialización	0	-800	0	0
31.11.070.020	Gastos de computación	-2.744	-3.275	-612	-659
31.11.070.030	Gastos de administración	-133.448	-91.629	-66.935	-32.937
31.11.070.040	Otros gastos operacionales	-115.714	-106.253	-25.933	-35.782

**SOCIEDAD ADMINISTRADORA DE FONDOS DE
CESANTIA DE CHILE II S.A. EN LIQUIDACION
Notas Explicativas a los Estados Financieros**

Al 31 de diciembre de 2025 y 2024

Índice

Nota	Descripción	Página
01.	ASPECTOS LEGALES DE LA SOCIEDAD ADMINISTRADORA	2
02.	BASES DE PREPARACIÓN	3
03.	POLÍTICAS CONTABLES SIGNIFICATIVAS.....	7
04.	CLASES DE EFECTIVO Y EQUIVALENTES AL EFECTIVO (CÓDIGO 11.11.010) (IAS 7)	15
05.	INGRESOS ORDINARIOS (Código 31.11.010) (IAS 18).....	15
06.	CUENTAS POR COBRAR A LOS FONDOS DE CESANTIA (Clase código 11.11.050.030).....	16
07.	CUENTAS POR PAGAR A LOS FONDOS DE CESANTIA (Clase código 21.11.040.020).....	16
08.	INVENTARIO (CÓDIGO 11.11.070)	16
09.	SALDOS Y TRANSACCIONES CON ENTIDADES RELACIONADAS	16
10.	IMPUESTOS (CÓDIGO 12.11.100) (IAS12)	18
11.	INVERSIONES EN COLIGADAS (ASOCIADAS) (CÓDIGO 12.11.50)	22
12.	INSTRUMENTOS FINANCIEROS (IAS 32) (IAS 39) (IFRS 7).....	22
13.	ARRENDAMIENTOS (IAS 17)	28
14.	PROPIEDADES, PLANTAS Y EQUIPOS (CÓDIGO 12.11.080) (IAS 16).....	29
15.	PÉRDIDAS POR DETERIORO DEL VALOR DE LOS ACTIVOS (IAS 36)	29
16.	ACTIVOS INTANGIBLES NETO (CÓDIGO 12.11.070) (IAS 38)	29
17.	ACTIVOS NO CORRIENTES Y GRUPOS DE DESAPROPIACIÓN MANTENIDOS PARA LA VENTA (CÓDIGO 11.11.200) (IFRS 5)	29
18.	PROPIEDAD Y CAPITAL DE LA SOCIEDAD ADMINISTRADORA	29
19.	EFFECTO DE LAS VARIACIONES EN TIPOS DE CAMBIO DE LA MONEDA EXTRANJERA (IAS 21)	31
20.	CONTRATOS DE PRESTACIÓN DE SERVICIOS.....	31
21.	REMUNERACIONES DEL DIRECTORIO.....	31
22.	CONTINGENCIAS Y RESTRICCIONES	32
23.	SANCIONES.....	33
24.	PROVISIONES (CÓDIGOS 21.11.060 Y 22.11.060)	34
25.	OTRAS REVELACIONES	34
26.	DONACIONES	37
27.	HECHOS POSTERIORES	37

**SOCIEDAD ADMINISTRADORA DE FONDOS DE
CESANTIA DE CHILE II S.A. EN LIQUIDACION
Notas Explicativas a los Estados Financieros**

**Al 31 de diciembre de 2025 y 2024
(Cifras expresadas en miles de pesos)**

01. ASPECTOS LEGALES DE LA SOCIEDAD ADMINISTRADORA

a) Razón social de la Sociedad Administradora

“Sociedad Administradora de Fondos de Cesantía de Chile II S.A.”, en liquidación.

b) Domicilio legal de la Sociedad Administradora

El domicilio legal de la Sociedad Administradora es la ciudad de Santiago. Su casa matriz se encuentra ubicada en calle Huérfanos N°770, piso 12, comuna de Santiago.

c) Singularización de la escritura pública de constitución de la Sociedad

La Sociedad se constituyó por escritura pública de fecha 23 de agosto de 2012, otorgada ante el Notario Público de Santiago don Eduardo Avello Concha.

d) Resolución, fecha de publicación e inscripción del certificado otorgado por la Superintendencia que autoriza el inicio de actividades de la Sociedad Administradora

La Superintendencia de Pensiones autorizó el inicio de operaciones de la Sociedad Administradora mediante Resolución N°069 de fecha 01 de octubre de 2013. La mencionada Resolución se publicó en el Diario Oficial N°40.675 de fecha 05 de octubre de 2013.

e) Objetivo de la Sociedad Administradora de Fondos de Cesantía

Conforme lo establece su estatuto social y las normas legales pertinentes, el objeto único de la Sociedad es el de ejercer las funciones de una Sociedad Administradora de Fondos de Cesantía, esto es, una sociedad de aquellas que señala el Párrafo 6° del Título I de la Ley 19.728 sobre Seguro de Desempleo, destinada exclusivamente a administrar dos Fondos, que se denominan Fondo de Cesantía y Fondo de Cesantía Solidario, y a otorgar y administrar las prestaciones y beneficios que establece la Ley N°19.728. La Sociedad Administradora debe prestar los servicios de recaudación de las cotizaciones previstas en las letras a) y b) del artículo 5° de dicha ley, esto es, aquellas cotizaciones que son de cargo tanto del trabajador como del empleador y del aporte estatal establecido en la letra c) de dicho artículo, su abono en el Fondo de Cesantía Solidario y en las respectivas Cuentas Individuales por Cesantía, la actualización de éstas, la inversión de los recursos y el pago de los beneficios, como así también, las demás actividades contempladas en la citada Ley respecto de esta clase de sociedades y en el correspondiente contrato de administración, y percibir las comisiones u otros haberes que procedan conforme a la normativa aplicable y/o a las bases de la respectiva licitación del seguro, como retribución a sus actuaciones dentro de su giro único y exclusivo.

f) Inscripción en el Registro de Valores

La Sociedad Administradora no se encuentra inscrita en el Registro de Valores de la Comisión para el Mercado Financiero (CMF).

g) Fecha de iniciación de actividades

La Sociedad Administradora inició sus operaciones el día 07 de octubre de 2013, con la atención al público y afiliación de trabajadores.

h) Fiscalización de actividades

Las actividades de la Sociedad Administradora son fiscalizadas por la Superintendencia de Pensiones.

i) Fecha de término de actividades

La Sociedad Administradora terminó sus operaciones, como administradora de fondos de cesantía, el día 23 de julio de 2023, producto del término del contrato de administración del seguro obligatorio de cesantía por Decreto Supremo N° 45, de fecha 10 de agosto de 2023, de los Ministerios de Hacienda y del Trabajo y Previsión Social.

Disuelta la Sociedad, se aplicará lo dispuesto en los artículos 109 y siguientes de la Ley N°18.046 sobre sociedades anónimas, que regulan la liquidación de este tipo de sociedades. Con todo, para dar término al proceso de liquidación de la Sociedad Administradora, se requerirá la aprobación de la cuenta de la liquidación por parte de la Superintendencia de Pensiones.

02. BASES DE PREPARACIÓN

Los presentes estados financieros han sido preparados de acuerdo con las normas impartidas por la Superintendencia de Pensiones; en lo no establecido por ésta, conforme a lo dispuesto por la Comisión para el Mercado Financiero (CMF) y, en lo no determinado por ambas instituciones, en base a las Normas Internacionales de Información Financiera (NIIF).

a. Declaración de cumplimiento con normas IFRS

Los estados financieros fueron preparados de acuerdo con las Normas impartidas por la Superintendencia de Pensiones, en lo no establecido por ésta, conforme a lo dispuesto por la Comisión para el Mercado Financiero (CMF) y, en lo no determinado por ambas, de acuerdo a las Normas Internacionales de Información Financiera ("NIIF") (IFRS por su sigla en inglés), emitidas por el International Accounting Standard Board (IASB sigla en inglés).

De acuerdo con lo establecido en el Capítulo II, Letra C, Título VII del libro IV del Compendio de Normas del Seguro de Cesantía (el "Compendio"), la Sociedad Administradora debe informar aquellos tratamientos contables, presentaciones y/o revelaciones de información financiera que no cumplan íntegramente con las Normas Internacionales de Información Financiera ("NIIF"). Al respecto, al cierre del ejercicio las siguientes materias se encuentran en esta condición:

Reconocimiento y medición

Reconocimiento de ingresos por comisiones cuenta individual de cesantía (CIC).

Al 31 de diciembre de 2025 y 2024, la Sociedad no tiene ingresos de comisiones, por encontrarse en liquidación.

Presentación y Revelación

- Presentación de resultados trimestrales en estados financieros intermedios y anuales

La presentación de los resultados trimestrales en estados financieros intermedios y anuales no es requerida por IAS 1. La norma mencionada requiere solo la presentación de:

- a) Estado de situación financiera al final del período, comparado con el período anual anterior;
- b) Un estado de resultado del período y otro resultado integral del período, comparado con igual período del año anterior;
- c) Un estado de cambios en el patrimonio del período, comparado con igual período del año anterior;
- d) Un estado de flujos de efectivo del período, comparado con igual período del año anterior; y
- e) Notas, que incluyan un resumen de las políticas contables más significativas, comparado con el período anual anterior o igual período del año anterior, según corresponda.

- Revelación de hechos relevantes y análisis razonado

De acuerdo a lo indicado en el párrafo anterior, IAS 1 no requiere la presentación de los hechos relevantes y análisis razonado como parte integrante de las notas a los estados financieros.

b. Bases de medición

Como se indica en la nota 1 (i), La Sociedad Administradora terminó sus operaciones, como administradora de fondos de cesantía, el día 23 de julio de 2023, producto del término del contrato de administración del seguro obligatorio de cesantía por Decreto Supremo N° 45, de fecha 10 de agosto de 2023, de los Ministerios de Hacienda y del Trabajo y Previsión Social. en consecuencia, los estados financieros de la Sociedad ya no utilizan el supuesto de negocio o de continuidad del negocio como supuesto fundamental para la preparación y presentación de la información financiera.

c. Bases de confección

Los estados financieros al 31 de diciembre de 2025 y 2024, han sido preparados de acuerdo con las normas impartidas por la Superintendencia de Pensiones, y en lo no regulado por ésta, de acuerdo con las disposiciones establecidas por la Comisión para el Mercado Financiero (CMF), y en ausencia de esta última, de acuerdo a las normas internacionales de información financiera (NIIF).

d. Moneda funcional y de presentación

Los estados financieros al 31 de diciembre de 2025 y 2024, son presentados en pesos chilenos, que es la moneda funcional de la Sociedad. Toda la información se presenta en miles de pesos.

e. Fecha del estado de situación financiera

Los estados de situación financiera corresponden al período terminado al 31 de diciembre de 2025 y 2024.

f. Período cubierto por los estados financieros

Los estados de situación financiera y las clases de activos, pasivos y patrimonio, corresponden al 31 de diciembre de 2025 y 31 de diciembre de 2024.

Los estados de cambio en el patrimonio neto y estados de flujo de efectivo y estados de resultados integrales con sus respectivas clases cubren un período de doce meses al 31 de diciembre de 2025 y 2024.

g. Bases de conversión

Los activos y pasivos en moneda extranjera, y aquellos expresados en otras unidades de equivalencia, se expresan en pesos al valor de dicha unidad monetaria a la fecha de cierre de los estados financieros.

Los tipos de cambio utilizados en la conversión de saldos en moneda extranjera son los que publica el Banco Central, calculados al cierre del último día hábil del mes de diciembre de 2025 y diciembre de 2024, y publicados con fecha del primer día hábil del mes siguiente, respectivamente. El valor de la Unidad de Fomento utilizado en la valorización de pasivos expresados en esa unidad corresponde al determinado por el Instituto Nacional de Estadísticas (INE) para el día 31 de diciembre de 2025 y 31 de diciembre de 2024, respectivamente. Dichos valores se detallan a continuación:

Moneda		Tipo de Cambio	Tipo de Cambio	Variación Porcentual
		31-12-2025	31-12-2024	
Unidad de Fomento	UF	\$ 39.727,96	\$ 38.416,69	3,41
Dólar Observado	US\$	\$ 907,13	\$ 996,46	-8,96

h. Nivel de redondeo utilizado al presentar los montos en los estados financieros

Los valores se informan en miles de pesos chilenos y se encuentran redondeadas a la unidad más cercana.

i. Reclasificación de partidas en los estados financieros

Al 31 de diciembre de 2025, no hay reclasificaciones de partidas en los presentes estados financieros.

j. Cambios en estimaciones contables

La Sociedad Administradora a la fecha de los estados financieros no tiene cambios en estimaciones contables.

k. Información a revelar sobre el capital

El objetivo es mantener un capital que permita a AFC Chile II S.A. en liquidación cumplir con los requerimientos señalados en la Ley N°19.728. Para ello se efectúa una revisión periódica del plan estratégico de la Sociedad y del nivel de capital mínimo normado en la Ley N°19.728.

Al 31 de diciembre de 2025, el capital está compuesto de la siguiente forma:

Capital Suscrito	M\$	1.188.904
Total de acciones suscritas y pagadas	Nº	570.000
Total de acciones suscritas y no pagadas	Nº	0
Total Patrimonio Neto Contable	M\$	1.270.198
Capital mínimo legal (U.F. 20.000)	M\$	794.559

l. Impuesto a las ganancias e impuestos diferidos

El gasto por impuesto está compuesto por impuestos corrientes e impuestos diferidos. La Administradora ha reconocido un gasto por impuesto a la renta de primera categoría al cierre de cada ejercicio, de acuerdo con las disposiciones tributarias vigentes.

- Impuesto corriente

El impuesto corriente es el impuesto esperado por pagar o por cobrar por la renta imponible del ejercicio, usando tasas impositivas aprobadas o a punto de ser aprobadas a la fecha del balance, y cualquier ajuste al impuesto por pagar en relación con años anteriores.

- Impuesto diferido

Los impuestos diferidos se reconocen sobre la base de las diferencias entre los valores libros de los activos y pasivos en los estados financieros y las correspondientes bases utilizadas en el cálculo del resultado tributario y se contabilizan de acuerdo con el método del pasivo. Los pasivos por impuestos diferidos se reconocen para todas las diferencias temporarias imponibles, y los activos por impuestos diferidos se reconocen para todas las diferencias temporarias deducibles en la medida que sea probable que existan beneficios fiscales futuros con los que poder compensar tales diferencias. No se reconocen activos o pasivos por impuestos diferidos si las diferencias temporarias surgen del menor valor o del reconocimiento inicial (excepto en una combinación de negocios) de otros activos y pasivos en una transacción que no afecta los resultados tributarios ni los resultados financieros. El valor libro de los activos por impuestos diferidos es revisado a la fecha de cada estado de situación financiera y se reduce en la medida que ya no sea probable que se disponga de suficientes resultados tributarios disponibles para permitir la recuperación de todo o parte del activo. Los activos y pasivos por impuestos diferidos son medidos a las tasas tributarias que se espera estén vigentes en el período en el cual se liquide el pasivo o se realice el activo, basado en las tasas tributarias que se hayan aprobado, al cierre del período del estado de situación.

La medición de los activos y pasivos por impuestos diferidos reflejan las consecuencias tributarias que se producirían debido a la manera en que AFC espera, a la fecha de reporte, recuperar o liquidar el valor libro de sus activos y pasivos. Los activos y pasivos por impuestos diferidos son compensados cuando se tiene reconocido legalmente el derecho de compensar, ante la autoridad tributaria los montos reconocidos en esas partidas y cuando los activos y pasivos por impuestos diferidos se derivan del impuesto a la renta correspondiente a la misma autoridad tributaria y la compañía pretende liquidar sus activos y pasivos tributarios corrientes sobre una base neta. Los activos y pasivos por impuestos a la renta para el ejercicio han sido determinados considerando el monto que se espera pagar de acuerdo con las disposiciones legales vigentes. Los efectos son registrados en resultados. Los impuestos diferidos han sido calculados determinando las diferencias temporarias entre los activos y pasivos tributarios y sus respectivos valores libros.

m. Uso de estimaciones

En la preparación de los estados financieros se han utilizado determinadas estimaciones realizadas por la administración, para cuantificar algunos de los activos, pasivos, ingresos, gastos y compromisos que figuran registrados en ellos. Estas estimaciones se refieren básicamente a las siguientes:

- Determinación de valores justos de instrumentos financieros (Nota 12)
- Valor recuperable de los impuestos diferidos (Nota 10)

Debido a que las estimaciones se realizan en función de la mejor información disponible a la fecha de los presentes estados financieros, es posible que algunos acontecimientos que puedan tener lugar en el futuro, obliguen a modificarlas en los siguientes ejercicios, lo que se realizaría en forma prospectiva.

n. Aprobación de Estados Financieros

Los presentes estados financieros fueron aprobados por la Comisión Liquidadora en sesión extraordinaria realizada el 19 de febrero de 2026.

03. POLÍTICAS CONTABLES SIGNIFICATIVAS

a. Políticas contables significativas

- **Moneda extranjera**

Las operaciones efectuadas en moneda extranjera se convierten a la moneda funcional utilizando los tipos de cambio vigentes en las fechas de las transacciones. Las pérdidas y ganancias en moneda extranjera que resultan de las actualizaciones o liquidaciones de estas partidas se reconocen en el estado de resultados.

- **Activos y Pasivos financieros**

- Reconocimiento y medición inicial

Los activos y pasivos financieros son reconocidos en el estado de situación financiera cuando, y solo cuando, se conviertan en parte de las cláusulas contractuales del instrumento. En el reconocimiento inicial los activos y pasivos financieros son medidos por su valor razonable incluyendo, en el caso de un activo financiero o pasivo financiero que no se contabilice al valor razonable con cambios en resultados, los costos de transacción que sean directamente atribuibles a la adquisición.

- Baja

Los activos financieros se dejan de reconocer cuando expiren los derechos contractuales sobre los flujos de efectivo del activo financiero, o se transfieran los derechos a recibir los flujos de efectivo contractuales en una transacción en que la se transfieren sustancialmente todos los riesgos y beneficios de la propiedad del activo financiero, o no transfiere ni retiene sustancialmente todos los riesgos y beneficios relacionados con la propiedad y no retiene control sobre los activos transferidos.

Los pasivos financieros serán dados de baja cuando la obligación especificada en el correspondiente contrato haya sido pagada o haya expirado.

- Compensación

Los activos y pasivos financieros son objeto de compensación, de manera que se presente en el estado de situación financiera su importe neto cuando la sociedad tenga el derecho exigible legalmente, de compensar los importes reconocidos, y tenga la intención de liquidar por el importe neto el activo y el pasivo simultáneamente.

- Clasificación y medición posterior

La Sociedad clasifica sus activos financieros según el modelo de negocio en el que los activos son gestionados y sus características de flujo de efectivo. En el reconocimiento inicial, un activo financiero se clasifica como medido a: Costo amortizado; Valor razonable con cambios en otro resultado integral; Valor razonable con cambios en resultados.

Los activos financieros no se reclasifican después de su reconocimiento inicial, excepto si la Sociedad cambia su modelo de negocio por uno para gestionar los activos financieros, en cuyo caso todos los activos financieros afectados son reclasificados el primer día del primer período sobre el que se informa posterior al cambio en el modelo de negocio.

La definición de cada clasificación se indica a continuación:

- a) **Costo amortizado:** el activo financiero se medirá al costo amortizado si se cumplen las dos condiciones siguientes:
 - El activo financiero se conserva dentro de un modelo de negocio cuyo objetivo es mantener los activos financieros para obtener flujos de efectivo contractuales; y
 - Las condiciones contractuales del activo financiero dan lugar, en fechas específicas, a flujos de efectivo que son únicamente pagos del principal e intereses sobre el importe del principal pendiente.

Estos activos se miden posteriormente al costo amortizado usando el método del interés efectivo. El costo amortizado se reduce por las pérdidas por deterioro. El ingreso por intereses, las ganancias y pérdidas por conversión de moneda extranjera y el deterioro se reconocen en resultados. Cualquier ganancia o pérdida en la venta del activo financiero se reconoce en resultados.

Por otra parte, la Sociedad clasifica posteriormente todos sus pasivos como medidos a costo amortizado, excepto por:

- Los pasivos financieros a valor razonable con cambios en resultados.
- Los pasivos financieros que surjan por la transferencia de activos financieros que no cumplan los resultados para su baja en cuentas o que se contabilicen utilizando el enfoque de la implicación continuada.
- Contratos de garantía financiera.
- Contraprestación contingente producto de una combinación de negocio.

b) Valor razonable con cambios en otro resultado integral (VRCORI) si se cumplen las dos condiciones siguientes y no está medido a valor razonable con efecto en resultados:

- El activo financiero se mantiene dentro de un modelo de negocio cuyo objetivo se logra obteniendo flujos de efectivo contractuales y vendiendo activos financieros.
- Los flujos de efectivo son únicamente pagos del principal e intereses.

Estos activos se miden posteriormente al valor razonable. El ingreso por intereses calculado bajo el método de interés efectivo, las ganancias y pérdidas por conversión de moneda extranjera y el deterioro se reconocen en resultados. Otras ganancias y pérdidas netas se reconocen en otro resultado integral. La ganancia o pérdida en la venta del activo se reconoce en resultados.

En el reconocimiento inicial de una inversión de patrimonio que no es mantenida para negociación, la Sociedad puede realizar una elección irrevocable en el momento del reconocimiento inicial de presentar los cambios posteriores en el valor razonable en otro resultado integral. Esta elección se hace individualmente para cada inversión.

c) Valor razonable con cambios en resultados (VRCR): categoría residual para los activos que no cumplen con las clasificaciones anteriores.

Estos activos se miden posteriormente al valor razonable. Las ganancias y pérdidas netas, incluyendo cualquier ingreso por intereses o dividendos, se reconocen en resultados.

La sociedad clasifica todos sus pasivos financieros como medidos posteriormente al costo amortizado a excepción de los derivados que son pasivos que se miden a su valor razonable.

- Evaluación del Modelo de Negocio

La Sociedad realiza una evaluación del modelo de negocio considerando su Política de liquidez y excedentes de caja que determinan la selección de las contrapartes incluyendo su clasificación de riesgo.

- Evaluación si los flujos de efectivo contractuales son sólo pagos del principal y los intereses

Para propósitos de esta evaluación, el principal se define como el valor razonable del activo financiero en el momento del reconocimiento inicial. El interés se define como la contraprestación por el valor temporal del dinero por el riesgo crediticio asociado con el importe principal pendiente durante un período de tiempo concreto y por otros riesgos y costos de préstamo básicos (por ejemplo, el riesgo de liquidez y los costos administrativos), así como también un margen de utilidad.

Al evaluar si los flujos de efectivo contractuales son solo pagos del principal e intereses, considera los términos contractuales del instrumento. Esto incluye evaluar si un activo financiero contiene una condición contractual que pudiera cambiar el calendario o importe de los flujos de efectivo contractuales de manera que no cumpliría esta condición. Al hacer esta evaluación, la Sociedad considera:

- Hechos contingentes que cambiarían el importe o el calendario de los flujos de efectivo;
- Términos que podrían ajustar la razón del cupón contractual, incluyendo características de tasa variable;
- Características de pago anticipado y prórroga; y
- Términos que limitan el derecho del Fondo a los flujos de efectivo procedentes de activos específicos (por ejemplo, características sin recurso).

Una característica de pago anticipado es consistente con el criterio de únicamente pago del principal y los intereses si el importe del pago anticipado representa sustancialmente los importes no pagados del principal e intereses sobre el importe principal, que puede incluir compensaciones adicionales razonables para la cancelación anticipada del contrato. Adicionalmente, en el caso de un activo financiero adquirido con un descuento o prima de su importe nominal contractual, una característica que permite o requiere el pago anticipado de un importe que representa sustancialmente el importe nominal contractual más los intereses contractuales devengados (pero no pagados) (que también pueden incluir una compensación adicional razonable por término anticipado) se trata como consistente con este criterio si el valor razonable de la característica de pago anticipado es insignificante en el reconocimiento inicial.

- **Propiedades, Planta y Equipos**

Los elementos clasificados en propiedades, planta y equipos se valorizan inicialmente a su costo de adquisición, (que comprende su precio de compra y cualquier costo directamente atribuible para poner al activo en condiciones de operar), menos depreciación acumulada y eventuales pérdidas por deterioro de su valor.

Los gastos de mantenimiento, conservación y reparación se registran en resultados como costo del período en que se incurren.

Las depreciaciones son calculadas bajo el método lineal, mediante la distribución del costo de adquisición por los años de vida útil estimada en cada uno de los elementos. En todo caso, la vida útil estimada de los bienes muebles e instalaciones, al momento de la activación correspondiente, no puede exceder la duración remanente del contrato de administración del seguro de cesantía.

La Sociedad ha seguido el criterio prudencial de no asignar valor residual a sus Activos Fijos, en consideración a la incertidumbre del valor estimado de recuperación, ya que no se tiene certeza de su enajenación.

Al 31 de diciembre de 2025 y 2024, la Sociedad no tiene activos de este tipo.

- **Arrendamiento**

Al inicio de un contrato, la Sociedad evalúa si el contrato es, o contiene, un arrendamiento. Un contrato es, o contiene, un arrendamiento si transmite el derecho a controlar el uso de un activo identificado por un periodo de tiempo a cambio de una contraprestación. Para evaluar si un contrato conlleva el derecho a controlar el uso de un activo identificado, la Sociedad usa la definición de arrendamiento incluida en la Norma NIIF 16. Esta política se aplica a los contratos suscritos el 1 de enero de 2019 o después.

Al 31 de diciembre de 2025 y 2024, la Sociedad no tiene activos de este tipo.

- **Activos intangibles**

Al 31 de diciembre de 2025 y 2024, la Sociedad no tiene activos de este tipo.

- **Deterioro de valor de activos**

Activos financieros no derivados

- a) **Activos financieros clasificados a valor razonable con cambios en resultados**

La Sociedad no aplica deterioro para los instrumentos valorizados a valor razonable con cambios en resultado, debido a que este valor considera el deterioro si lo hubiera.

- b) **Activos Financieros clasificados a costo amortizado**

La Sociedad al cierre de los presentes estados financieros no mantiene este tipo de activos, excepto por los deudores comerciales y las cuentas por cobrar de las empresas relacionadas. La Sociedad reconoce una corrección de valor por pérdidas crediticias esperadas sobre un activo financiero que se mide a Costo amortizado en función a la variación en el riesgo crediticio de un instrumento financiero y los escenarios de pérdidas esperadas. En caso de no haber incremento en el riesgo crediticio del instrumento, la Sociedad reconoce el valor por pérdidas para ese instrumento financiero por un importe igual a las pérdidas crediticias esperadas en los próximos 12 meses. En caso de haber incremento en el riesgo crediticio del instrumento, la Sociedad reconoce el valor por pérdidas para ese instrumento financiero por un importe igual a las pérdidas crediticias esperadas durante el tiempo de vida del activo. El objetivo de los requerimientos de deterioro de valor es reconocer las pérdidas crediticias esperadas durante el tiempo de vida del activo de todos los instrumentos financieros para los cuales ha habido incrementos significativos en el riesgo crediticio desde el reconocimiento inicial (evaluado sobre una base colectiva o individual) considerando toda la información razonable y sustentable, incluyendo la que se refiera al futuro.

Si en el ejercicio anterior, la Sociedad ha medido el valor del deterioro de un instrumento financiero considerando las pérdidas esperadas durante la vida total del activo, pero en el ejercicio actual deja de cumplirse la condición del aumento de riesgo crediticio descrito en la metodología de cálculo, la Sociedad reconoce el deterioro para ese instrumento financiero por un importe igual a las pérdidas crediticias esperadas en los próximos 12 meses.

- c) **Activos no financieros**

La Sociedad evalúa periódicamente si existen indicadores de que, alguno de sus activos no financieros pudiese estar deteriorado. Si existen tales indicadores, la Sociedad realiza una estimación del monto recuperable del activo.

El monto recuperable de un activo es el mayor valor entre el valor razonable de un activo o unidad generadora de efectivo menos los costos de venta, y su valor en uso, y es determinado para un activo individual a menos que el activo no genere entradas de efectivo que son claramente independientes de otros activos o grupos de activos.

Cuando el valor libro de un activo excede su monto recuperable, el activo es considerado deteriorado y es disminuido a su monto recuperable con cargo a resultados o reservas, según corresponda.

Al evaluar el valor en uso, los flujos de efectivo futuros estimados son descontados usando una tasa de descuento antes de impuesto que refleja las evaluaciones actuales de mercado, el valor del dinero en el tiempo y los riesgos específicos del activo.

- **Beneficios de empleados**

Al 31 de diciembre de 2025 y 2024, los beneficios otorgados por la Administradora al personal con contrato indefinido se encuentran pactados en los contratos individuales vigentes.

- **Provisiones**

Las provisiones son reconocidas cuando la Sociedad tiene una obligación presente como resultado de un evento pasado, es probable que se requiera una salida de recursos incluyendo beneficios económicos para liquidar la obligación, y se puede estimar confiablemente el monto de la obligación.

- **Reconocimiento de ingresos y gastos**

Los ingresos son reconocidos en la medida que es probable que los beneficios económicos fluirán a la Sociedad y puedan ser confiablemente medidos. Los gastos son reconocidos en la medida que son obligaciones ciertas, medibles y que implicarán salidas de recursos.

El principal ingreso de la Sociedad corresponde al cobro de una comisión que se deduce mensualmente de las cuentas individuales del Fondo de Cesantía y diariamente sobre el saldo de la cuenta del Fondo de Cesantía Solidario. Éstas se reconocen al momento de la acreditación en el caso del Fondo de Cesantía (CIC) y diariamente en el caso del Fondo de Cesantía Solidario, de acuerdo a las disposiciones que establece el Compendio de Normas del Seguro de Cesantía de la Superintendencia de Pensiones. En ambos Fondos, el cobro se realiza el día quince del mes siguiente o día hábil anterior. El Reconocimiento de ingresos se efectúa en base a las normas e instrucciones de la Superintendencia de Pensiones descritas en Nota 2a.

Al 31 de diciembre de 2025 y 2024, la Sociedad no tiene ingresos de comisiones, por encontrarse en liquidación.

- **Ganancia por acción**

El beneficio básico por acción se determina dividiendo el resultado neto atribuido a los accionistas de la Sociedad y el número de acciones pagadas al cierre del ejercicio.

- **Información financiera por segmentos**

Se entiende por segmento de negocio, un grupo de activos y operaciones encargados de suministrar productos y/o servicios sujetos a riesgos y rendimientos diferentes a los de otros segmentos de negocio.

Al tener la Administradora de Fondos de Cesantía un solo producto establecido por ley y que, al no estar la Sociedad estructurada u organizada con foco en algún tipo de segmentación, se estima que existe un solo segmento relacionado con la administración del Fondo de Cesantía (CIC) y Fondo de Cesantía Solidario (FCS).

- **Coberturas Contables**

Al 31 de diciembre de 2025 y 2024, la Sociedad Administradora no mantiene operaciones con derivados que califiquen como coberturas contables.

- **Flujo de Efectivo**

Las actividades de operación corresponden a las entradas y salidas propias de la industria en la que se inserta la Sociedad Administradora, así como otras actividades que no pueden ser clasificadas como de inversión o financiamiento.

Las actividades de inversión corresponden a la adquisición y enajenación de activos no corrientes y otras inversiones no incluidas como efectivo o equivalente de efectivo.

Las actividades de financiamiento corresponden a aquellas que producen cambios en el tamaño y composición del Patrimonio Neto y de los pasivos que no formen parte de las actividades operacionales ni de inversión. Los flujos de financiamiento revelados en los estados financieros corresponden a pagos por arrendamiento financiero por la implementación de NIIF 16 “Arrendamientos” detallado en Nota 13.a de los presentes estados financieros.

- **Cuentas por Cobrar**

Las cuentas por cobrar son valorizadas al costo amortizado usando el método de interés efectivo, menos cualquier pérdida por deterioro.

- **Política de Dividendos**

La política de reparto de futuros dividendos consiste en distribuir anualmente un monto que, cumpliendo con el mínimo legal, permita mantener adecuadamente la operación y la continuidad del negocio, su crecimiento y la seguridad de la Sociedad Administradora, considerando todos los factores de riesgo existentes. Lo anterior, sin perjuicio de las facultades de la Comisión Liquidadora para acordar el pago de dividendos provisorios, con cargo a las utilidades del ejercicio, si los intereses sociales y recursos disponibles así lo permitieran, haciéndose presente, en todo caso, que a esta fecha no existe acuerdo en tal sentido.

b. Nuevos pronunciamientos contables (IFRS e Interpretaciones del Comité de Interpretaciones de IFRS)

b.1 Pronunciamientos contables vigentes

Los siguientes pronunciamientos contables son de aplicación obligatoria a partir de los períodos iniciados el 1 de enero de 2025:

Modificaciones a las NIIF	Fecha de aplicación obligatoria
Ausencia de convertibilidad (Modificación a la NIC 21)	Períodos anuales que comienzan en o después del 1 de enero de 2025. Se permite adopción anticipada.

b.2 Pronunciamientos contables emitidos aún no vigentes

Los siguientes pronunciamientos contables emitidos, son aplicables anticipadamente a los períodos anuales que comienzan después del 1 de enero de 2026 y siguientes, y no han sido aplicados en la preparación de estos estados financieros al 31 de diciembre de 2025. La Sociedad Administradora tiene previsto adoptar los pronunciamientos contables que le corresponda en sus respectivas fechas de aplicación y no anticipadamente.

Modificaciones a las Normas de Contabilidad NIIF	Fecha de aplicación obligatoria
Clasificación y medición de instrumentos financieros (Modificaciones a la NIIF 9 y NIIF 7 – Revisión de post-implementación)	Períodos anuales que comienzan en o después del 1 de enero de 2026. Se permite adopción anticipada
Mejoras Anuales a las Normas de Contabilidad NIIF Volumen 11	Períodos anuales que comienzan en o después del 1 de enero de 2026. Se permite adopción anticipada.
Contratos referidos a la electricidad dependiente de la naturaleza (Modificaciones a la NIIF 9 y NIIF 7)	Períodos anuales que comienzan en o después del 1 de enero de 2026. Se permite adopción anticipada.
Conversión a una moneda de presentación hiperinflacionaria (Modificaciones a la NIC 21)	Períodos anuales que comienzan en o después del 1 de enero de 2027. Se permite adopción anticipada.
Venta o Aportaciones de Activos entre un Inversor y su Asociada o Negocio Conjunto (Modificaciones a la NIIF 10 y NIC 28)	Fecha efectiva diferida indefinidamente. Se permite adopción anticipada.

Nuevas Normas de Contabilidad NIIF	Fecha de aplicación obligatoria
NIIF 18 Presentación y Revelación en Estados Financieros	Períodos anuales que comienzan en o después del 1 de enero de 2027. Se permite adopción anticipada.

Debido a que los presentes Estados Financieros son preparados de acuerdo con las normas impartidas por la Superintendencia de Pensiones, esta norma está condicionada a la modificación de los requerimientos actuales del regulador.

Nuevas Normas de Contabilidad NIIF	Fecha de aplicación obligatoria
NIIF 19 Subsidiarias sin Obligación Pública de Rendir Cuentas: Información a Revelar	Períodos anuales que comienzan en o después del 1 de enero de 2027. Se permite adopción anticipada.

A la fecha de emisión de estos Estados Financieros no se observan impactos para la Sociedad.

04. CLASES DE EFECTIVO Y EQUIVALENTES AL EFECTIVO (CÓDIGO 11.11.010) (IAS 7)

a. Clases de efectivo y equivalentes al efectivo

Efectivo y equivalentes al efectivo	Ejercicio 31-12-2025 M\$	Ejercicio 31-12-2024 M\$
Efectivo en caja	0	150
Saldos en bancos	12.127	15.037
Total, efectivo y equivalente al efectivo	12.127	15.187

Conciliación de efectivo y equivalentes al efectivo presentados en el estado de situación financiera con el efectivo y equivalentes al efectivo en el estado de flujo de efectivo.

	Ejercicio 31-12-2025 M\$	Ejercicio 31-12-2024 M\$
Descubierto (o sobregiro) bancario utilizado para la gestión del efectivo	0	0
Otras partidas de conciliación, efectivo y equivalentes al efectivo	0	0
Total, partidas de conciliación del efectivo y equivalentes al efectivo	0	0
Efectivo y Equivalentes al Efectivo	12.127	15.187
Efectivo y equivalentes al efectivo, estado de flujo de efectivo	12.127	15.187

b. Saldos de efectivo significativos no disponibles

Al 31 de diciembre de 2025 y 31 de diciembre de 2024, la Administradora no mantiene saldos por este concepto en cuentas corrientes bancarias destinados exclusivamente al pago de prestaciones de cesantía y asignación familiar

c. Detalle de transacciones no monetarias significativas

La Sociedad al 31 de diciembre de 2025 y 31 de diciembre de 2024 no presenta este tipo de operaciones.

05. INGRESOS ORDINARIOS (Código 31.11.010) (IAS 18)

5.1 Comisiones

a. Ingresos por comisiones (Clase código 31.11.010.010)

En conformidad a lo establecido en el artículo 30 de la ley 19.728, la Sociedad Administradora tenía derecho a una retribución establecida sobre la base de comisiones de cargo de los aportantes las que serán deducidas de los aportes o de los Fondos de Cesantía.

b. Política de reconocimiento de ingresos por comisiones

La comisión por cobrar se determinó de acuerdo con lo establecido en el artículo 42 de la ley N°19.728, modificado por la ley N°20.328.

c. Ingresos por comisiones

Al 31 de diciembre de 2025 y 2024, la Sociedad no tiene ingresos de comisiones, por encontrarse en liquidación.

d. Cuadro Conciliatorio con los Fondos de Cesantía

La Sociedad al 31 de diciembre de 2025 y 2024 no presenta este tipo de movimientos.

e. Comisiones por cobrar

Al 31 de diciembre de 2025 y 2024, la sociedad no presenta saldos por este concepto.

f. Otras políticas de ingresos ordinarios

Al 31 de diciembre 2025 y 2024, la sociedad no presenta saldos por este concepto.

06. CUENTAS POR COBRAR A LOS FONDOS DE CESANTIA (Clase código 11.11.050.030)

Al 31 de diciembre de 2025 y 2024, la sociedad no presenta saldos por este concepto.

07. CUENTAS POR PAGAR A LOS FONDOS DE CESANTIA (Clase código 21.11.040.020)

Al 31 de diciembre de 2025 y 2024, la sociedad no presenta saldos por este concepto.

08. INVENTARIO (CÓDIGO 11.11.070)

Al 31 de diciembre de 2025 y 2024, la sociedad no presenta saldos por este concepto.

09. SALDOS Y TRANSACCIONES CON ENTIDADES RELACIONADAS

La Sociedad Administradora no presenta sociedad matriz ni sociedades filiales. Sus accionistas son las AFP's Provida, Capital, Cuprum y Planvital.

a) Saldos Pendientes

- **Cuentas por cobrar a entidades relacionadas (Ítems códigos 11.11.060 y 12.11.040)**

Al 31 de diciembre de 2025 y 2024, la sociedad no presenta saldos por este concepto.

- **Cuentas por pagar a entidades relacionadas (Ítems códigos 21.11.050 y 22.11.050)**

Al 31 de diciembre de 2025 y 2024, la sociedad no presenta saldos por este concepto.

b) Detalle de partes relacionadas y transacciones con partes relacionadas

b.1) Por transacciones con partes relacionadas

Al 31 de diciembre de 2025 y 2024, la sociedad no presenta saldos por este concepto.

b.2) Por devoluciones de capital y pagos de dividendos

RUT	Sociedad	Naturaleza de la Relación	Descripción de la Transacción	Fecha de Pago	31-12-2025 M\$	31-12-2024 M\$
76.265.736-8	AFP Provida S.A.	Accionista	Pago de dividendos	04-06-2025	166.709	4.611.684
98.000.000-1	AFP Capital S.A.	Accionista	Pago de dividendos	04-06-2025	100.849	2.789.785
76.240.079-0	AFP Cuprum S.A.	Accionista	Pago de dividendos	04-06-2025	57.285	1.584.673
98.001.200-k	AFP Planvital S.A.	Accionista	Pago de dividendos	04-06-2025	18.180	502.920
76.265.736-8	AFP Provida S.A.	Accionista	Devolución de Capital	25-08-2025	2.075.220	0
98.000.000-1	AFP Capital S.A.	Accionista	Devolución de Capital	25-08-2025	1.255.380	0
76.240.079-0	AFP Cuprum S.A.	Accionista	Devolución de Capital	25-08-2025	713.090	0
98.001.200-k	AFP Planvital S.A.	Accionista	Devolución de Capital	25-08-2025	226.310	0
Total					4.613.023	9.489.062

c) Remuneraciones recibidas por el personal clave de la gerencia por categoría

	Ejercicio 31-12-2025 M\$	Ejercicio 31-12-2024 M\$
Remuneraciones recibidas por el personal clave de la gerencia, salarios	0	10.489
Remuneraciones recibidas por el personal clave de la gerencia, honorarios de administradores	0	0
Remuneraciones recibidas por el personal clave de la gerencia, correcciones de valor y beneficios no monetarios	0	0
Remuneraciones recibidas por el personal clave de la gerencia, beneficios a corto plazo para los empleados	0	20.750
Remuneraciones recibidas por el personal clave de la gerencia, beneficios post-empleo	0	0
Remuneraciones recibidas por el personal clave de la gerencia, otros beneficios a largo plazo	0	0
Remuneraciones recibidas por el personal clave de la gerencia, beneficios por terminación	0	135.180
Remuneraciones recibidas por el personal clave de la gerencia, pagos basados en acciones	0	0
Remuneraciones recibidas por el personal clave de la gerencia, otros	0	141
Total remuneraciones recibidas por el personal clave de la gerencia	0	166.560

Al 31 de diciembre de 2025 y 2024, la sociedad no tiene contratos vigentes con personal clave de gerencia.

d) Explicación de los términos de la fijación de precios de las transacciones con partes relacionadas

Todas las transacciones con entidades relacionadas se efectúan a condiciones y precio de mercado

10. IMPUESTOS (CÓDIGO 12.11.100) (IAS12)

Información a revelar por impuestos diferidos

a Activos por impuestos diferidos

a.1 Activos sobre impuestos diferidos, reconocidos

	Ejercicio 31-12-2025 M\$	Ejercicio 31-12-2024 M\$
Activos por impuestos diferidos relativos a depreciaciones	0	0
Activos por impuestos diferidos relativos a amortizaciones	0	0
Activos por impuestos diferidos relativos a acumulaciones (o devengos)	0	0
Activos por impuestos diferidos relativos a provisiones	0	2.764
Activos por impuestos diferidos relativos a contratos de moneda extranjera	0	0
Activos por impuestos diferidos relativos a obligaciones por beneficios post-empleo	0	0
Activos por impuestos diferidos relativos a revalorizaciones de propiedades, planta y equipo	0	0
Activos por impuestos diferidos relativos a revalorizaciones de propiedades de inversión	0	0
Activos por impuestos diferidos relativos a revalorizaciones de activos intangibles	0	0
Activos por impuestos diferidos relativos a revalorizaciones de instrumentos financieros	0	0
Activos por impuestos diferidos relativos a pérdidas fiscales	0	0
Activos por impuestos diferidos relativos a créditos fiscales	0	0
Activos por impuestos diferidos relativos a otros	0	0
Reclasificación de la cuenta Pasivos diferidos	0	0
Total activos por impuestos diferidos	0	2.764

La Sociedad Administradora no ha constituido provisión de valuación de este activo, debido a que corresponden solo a diferencias temporales, que se estima se recuperarán antes del término del contrato de administración y liquidación de la Sociedad.

a.2 Importe relativo a pérdida sufrida en ejercicio actual o anterior

	Ejercicio 31-12-2025 M\$	Ejercicio 31-12-2024 M\$
Importe que depende de ganancias imponibles futuras en exceso de ganancias originadas por la reversión de una diferencia temporaria existente	0	0
Importe relativo a pérdida sufrida en ejercicio presente o anterior	0	0

b Pasivos por impuestos diferidos

b.1 Pasivos por impuestos diferidos reconocidos

Al 31 de diciembre de 2025 y 2024, la sociedad no presenta saldos por este concepto.

b.2 Diferencias temporarias, pérdidas fiscales no utilizadas y créditos fiscales no utilizados

Ejercicio actual (31-12-2025)

Tipo de diferencia temporaria	Descripción de tipo de diferencia temporaria	Importe por impuestos diferidos reconocidos por tipo de diferencia temporaria			
		Activo M\$	Pasivo M\$	Ingresos (Gastos) M\$	Otras Reservas
Deducible	Pérdidas tributarias	0	0	0	0
Deducible	Provisiones de Personal	(2.764)	0	(2.764)	0
Deducible	Provisiones de gastos operacionales	0	0	0	0
Deducible	Activos Fijos Tributarios y Financieros	0	0	0	0
Deducible	Activos Intangibles Tributarios y Financieros	0	0	0	0
Total		(2.764)	0	(2.764)	0

Ejercicio anterior (31-12-2024)

Tipo de diferencia temporaria	Descripción de tipo de diferencia temporaria	Importe por impuestos diferidos reconocidos por tipo de diferencia temporaria			
		Activo M\$	Pasivo M\$	Ingresos (Gastos) M\$	Otras Reservas
Deducible	Pérdidas tributarias	0	0	0	0
Deducible	Provisiones de Personal	(36.257)	0	(36.257)	0
Deducible	Provisiones de gastos operacionales	(31.182)	0	(31.182)	0
Deducible	Activos Fijos Tributarios y Financieros	0	0	0	0
Deducible	Activos Intangibles Tributarios y Financieros	0	0	0	0
Total		(67.439)	0	(67.439)	0

c. Componentes del gasto (ingreso) por impuesto a las ganancias:

c.1 Gasto (Ingreso) por impuesto a las ganancias, corriente y diferido

	Ejercicio 31-12-2025 M\$	Ejercicio 31-12-2024 M\$
Gasto por impuestos corrientes a las ganancias		
Gasto por impuestos corrientes (*)	0	0
Beneficio fiscal que surge de activos por impuestos no reconocidos previamente usados para reducir el gasto por impuesto corriente	0	0
Ajustes al impuesto corriente del ejercicio anterior	0	15.787
Otro gasto por impuesto corriente	0	15.868
Total gasto por impuestos corrientes, neto	0	31.655
Gasto por impuestos diferidos a las ganancias		
Gasto diferido (ingreso) por impuestos relativos a la creación y reversión de diferencias temporarias	2.764	67.439
Gasto diferido (ingreso) por impuestos relativo a cambios de la tasa impositiva o nuevas tasas	0	0
Beneficio fiscal que surge de activos por impuestos no reconocidos previamente usados para reducir el gasto por impuesto diferido	0	0
Gasto por impuestos diferidos que surgen de las reducciones de valor o reversión de las reducciones de valor de activos por impuestos diferidos durante la evaluación de su utilidad	0	0
Otro gasto por impuesto diferido	0	0
Total gasto por impuestos diferidos, neto	2.764	67.439
Gasto (ingreso) por impuestos relativo a cambios en las políticas contables y errores	0	0
Efecto del cambio en la situación fiscal de la entidad o de sus accionistas	0	0
Gasto (ingreso) por impuesto a las ganancias	2.764	99.094

(*) Al 31 de diciembre de 2025, la Sociedad Administradora presenta una pérdida tributaria de M\$ 515.595, originada principalmente por la pérdida tributaria del ejercicio anterior y la corrección monetaria del capital propio tributario. Al respecto, la Sociedad no ha constituido activo por impuesto diferido, debido a que esta se encuentra en proceso de cierre de sus operaciones.

c.2 Conciliación de tributación aplicable

	Ejercicio 31-12-2025 M\$	Ejercicio 31-12-2024 M\$
Gasto por impuestos utilizando la tasa legal	0	119.372
Efecto impositivo de diferencias permanentes	2.764	(20.278)
Efecto impositivo de tasas en otras jurisdicciones	0	0
Efecto impositivo de ingresos ordinarios no imponibles	0	0
Efecto impositivo de gastos no deducibles impositivamente	0	0
Efecto impositivo de la utilización de pérdidas fiscales no reconocidas anteriormente	0	0
Efecto impositivo de beneficio fiscal no reconocido anteriormente en el estado de resultados	0	0
Efecto impositivo de una nueva evaluación de activos por impuestos diferidos no reconocidos	0	0
Efecto impositivo de cambio en las tasas impositivas	0	0
Efecto impositivo de impuesto provisto en exceso en ejercicios anteriores	0	0
Tributación calculada con la tasa aplicable	0	0
Otro incremento (disminución) en cargo por impuestos legales	0	0
Total ajustes al gasto por impuestos utilizando la tasa legal	2.764	(20.278)
Gasto por impuestos utilizando la tasa efectiva	2.764	99.094

Con fecha 26 de septiembre de 2014 se promulgó la Ley N° 20.780 de Reforma Tributaria que modifica el sistema de tributación de la renta e introduce diversos ajustes en el sistema tributario. En particular se creó el concepto de renta atribuida y se estableció dos sistemas de tributación al cual debían adscribir las empresas de primera categoría, a saber, el régimen de renta atribuida y el régimen de renta parcialmente integrado; este último, es el régimen por defecto para las sociedades anónimas. Así la tasa de impuestos a la renta se incrementó a un 27% a contar del año 2019.

Modernización tributaria

Con fecha 24 de febrero de 2020 se publicó la Ley N° 21.210 sobre modernización tributaria, que establece como régimen general, el sistema parcialmente integrado, bajo el cual se aplica una tasa de impuesto corporativo de 27% para todas las empresas (o grupo de ellas) que individualmente o en conjunto, generen ingresos superiores a 75.000 UF anualmente y un régimen integrado, propyme para las demás empresas. La reforma considera entre otras modificaciones la eliminación gradual del pago provisional por utilidades absorbidas (PPUA), no existiendo a partir del año 2024 la posibilidad de recuperar el impuesto que tengan los dividendos percibidos por una sociedad que presente pérdida tributaria. Adicionalmente, se efectúan otras modificaciones a la Ley del IVA, Ley de la Renta y Código Tributario

c.4 Detalle de los impuestos por cobrar y pagar (CÓDIGO 11.11.110 y 21.11.070)

Concepto	31-12-2025 M\$	31-12-2024 M\$
Pagos provisionales mensuales (PPM)	0	29.107
Impuesto a la Renta 1ra. Categoría	0	0
Crédito por gastos de capacitación	0	0
Reclasificación a impuestos por pagar corrientes	0	0
Cuentas por Cobrar por Impuestos Corrientes (código 11.11.110)	0	29.107

Concepto	31-12-2025 M\$	31-12-2024 M\$
Impuesto único trabajadores	0	336
Retenciones por Impuesto a la Renta 2da. Categoría	356	19
Retenciones dieta directores (Comisión Liquidadora)	854	825
Cuentas por Pagar por Impuestos Corrientes (código 21.11.070)	1.210	1.180

11. INVERSIONES EN COLIGADAS (ASOCIADAS) (CÓDIGO 12.11.050)

Al 31 de diciembre de 2025 y 2024, la Sociedad no presenta saldos por este concepto.

12. INSTRUMENTOS FINANCIEROS (IAS 32) (IFRS 39) (IFRS 7)

a. Políticas contables

a.1 Política de instrumentos de cobertura

La Sociedad no ha efectuado este tipo de operaciones.

a.2 Política de deudores comerciales y otras cuentas por cobrar

Los deudores comerciales y otras cuentas por cobrar son activos financieros no derivados con pagos fijos que no cuentan con un valor de mercado activo. Estos activos se valorizan al costo amortizado, que es aquel en el que fue valorado inicialmente, menos las amortizaciones acumuladas y menos cualquier pérdida por deterioro.

a.3 Política de efectivo y equivalentes al efectivo

El efectivo y equivalentes al efectivo corresponde al efectivo en caja y saldos disponibles en cuentas corrientes bancarias. Estos activos se encuentran valorizados a su valor histórico.

a.4 Política de instrumentos de patrimonio neto

La Sociedad presenta pérdida en el ejercicio actual, y en junio de 2025 repartió dividendos por el 100% de las utilidades distribuibles al 31 de diciembre de 2024, por un monto de M\$343.023.-

a.5 Política de instrumentos financieros

a.5.1 Política de activos financieros

Las inversiones financieras, que corresponden a cuotas de Fondos Mutuos, se han designado como “activos financieros disponibles para la venta” considerando que su uso dependerá del desarrollo del plan de negocios de AFC Chile II en liquidación y no como una cartera de inversión para negociación ni mantenerlos hasta su vencimiento. Estas inversiones se valorizan al valor de la cuota al cierre de cada período

a.5.2 Política de pasivos financieros

Todos los pasivos financieros incluidos en esta categoría se encuentran registrados a su costo histórico amortizado.

a.6 Otras políticas

El criterio para determinar que existe evidencia objetiva de pérdida por deterioro de activos financieros, incluidos en deudores comerciales y otras cuentas por cobrar, considera la antigüedad, monto, prescripción e historial de recuperabilidad de las cuentas involucradas.

b. Informaciones a revelar sobre instrumentos financieros

b.1 Total activos financieros (bruto)

	Ejercicio 31-12-2025 M\$	Ejercicio 31-12-2024 M\$
Total activos financieros designados a valor razonable con cambios en resultados	1.314.672	5.993.813
Total activos financieros mantenidos para negociar	0	0
Total inversiones mantenidas hasta el vencimiento	0	0
Total préstamos y cuentas por cobrar	0	63.896
Total activos financieros disponibles para la venta	0	0

b.1.1 Detalle de activos financieros a valor razonable con cambios en resultados

Corresponden a Fondos Mutuos de deuda nacional de corto plazo según el siguiente detalle:

EMISOR	Ejercicio 31-12-2025			Ejercicio 31-12-2024		
	Nº Cuotas	Valor Cuota	M\$	Nº Cuotas	Valor Cuota	M\$
Itaú Chile Adm. General de Fondos Mutuos	0	0	0	762.646,1091	2.436,5053	1.858.191
Bice Fondos Mutuos	152.630,8258	2.643,5082	403.481	419.142,8513	2.519,3161	1.055.954
Security Fondos Mutuos	280.266,6557	1.545,1041	433.041	299.735,6335	1.474,9246	442.088
Banco Estado Adm. General de Fondos	277.651,9820	1.722,1204	478.150	976.959,9551	1.642,3379	1.604.498
BCI Asset Management	0	0	0	77.555,7020	13.320,5194	1.033.082
TOTAL			1.314.672			5.993.813

EMISOR	NEMOTECNICO
Itaú Chile Adm. General de Fondos Mutuos	CFMBOTSELC
Bice Fondos Mutuos	CFMBICEMGI
Inversiones Security Adm. de Fondos	CFMSECPLUE
Banco Estado Adm. General de Fondos	CFMESTSLVI
BCI Asset Management	CFMBCICOME

b.1.2 Detalle de activos financieros mantenidos hasta el vencimiento

Al 31 de diciembre de 2025 y 2024, la sociedad no presenta saldos por este concepto.

b.2 Total pasivos financieros

	Ejercicio 31-12-2025 M\$	Ejercicio 31-12-2024 M\$
Total pasivos financieros designados como valor razonable cambios en resultados	0	0
Total pasivos financieros mantenidos para negociar	0	0
Total pasivos financieros medidos al costo amortizado	55.391	127.380

Este monto corresponde a los pasivos corrientes y no corrientes, descontados los montos de provisiones y pasivo por impuesto a la renta.

b.3 Informaciones a revelar sobre riesgos de los instrumentos financieros

Los activos y pasivos financieros de la Sociedad Administradora se ven afectados por riesgos diversos de carácter financiero: riesgo de crédito, riesgo de liquidez, riesgo de solvencia y riesgo de mercado.

Los principales activos de la Administradora son las inversiones incluidas como Activos financieros mantenidos hasta el vencimiento y medido a valor razonable, que no están expuestos a un riesgo significativo.

La gestión financiera tiene por objeto principal minimizar los efectos de los diferentes tipos de riesgo financiero y asegurar el cumplimiento de los compromisos financieros.

- Medida del valor razonable y jerarquía

IFRS 13 establece una jerarquía de valor razonable, que prioriza las entradas de técnicas de valoración utilizados para medir el valor razonable. La jerarquía da la máxima prioridad a precios cotizados no ajustados en mercados activos, para activos o pasivos idénticos (nivel 1 mediciones) y la más baja prioridad a las medidas que implican importantes entradas no observables (nivel 3 mediciones). Los tres niveles de jerarquía de valor razonable son los siguientes:

Nivel 1: entradas con precios cotizados (no ajustados) en mercados activos para activos y pasivos idénticos para los cuales la Sociedad tiene la capacidad de acceder a la fecha de medición.

Nivel 2: entradas distintas a los precios cotizados incluidos en el nivel 1 que son observables para activos o pasivos, directa o indirectamente.

Nivel 3: entradas no observables para el activo o pasivo.

En el caso de la Sociedad Administradora, para la valorización de los instrumentos financieros (Fondos Mutuos), utiliza el valor de la cuota al cierre del ejercicio, valor informado por cada institución financiera y que se encuentran disponibles en la página de la Comisión para el Mercado Financiero; en consecuencia, las inversiones mantenidas se clasifican en el Nivel 1.

b.3.1 Tipo de riesgo de los instrumentos financieros

- **Riesgo de crédito**

El riesgo de crédito es el potencial incumplimiento de sus obligaciones por alguna contraparte con resultados adversos para la Administradora.

El riesgo crediticio es considerado bajo, ya que las contrapartes sean en Cuentas por Cobrar y Documentos por Cobrar, son los Fondos de Cesantía, el Estado de Chile y empresas relacionadas. Las probables pérdidas que pueden ocasionar los financiamientos efectuados a algunas de las contrapartes antes indicadas se han provisionado debidamente con cargo a resultados.

Las inversiones que mantiene la Administradora se realizan con contrapartes aprobadas teniendo en consideración el riesgo de crédito, la rentabilidad, el servicio operativo, la propiedad y fiscalización de la institución.

La política de inversiones se formula en el contexto de que la Administradora de Fondos de Cesantía II está en proceso de liquidación. Dada esta situación, los excedentes de caja salvo situaciones particulares tenderán a disminuir hasta que se produzca el cierre definitivo de la Administradora. La gestión de los excedentes de caja se llevará a cabo con el objetivo principal de preservar el capital y generar rendimientos conservadores en moneda nacional (peso chileno). Se priorizará la cobertura de los gastos operativos durante este período, así como el reparto de utilidades y la devolución del capital a los accionistas. La estrategia se centrará en garantizar seguridad, liquidez y rentabilidad, manteniendo un enfoque conservador acorde con la fase de liquidación.

El riesgo de crédito de las instituciones que emiten los instrumentos financieros, que tiene la Administradora para cumplir con sus obligaciones, es considerado bajo, ya que dichas instituciones fueron evaluadas favorablemente frente a este tipo de riesgo y se determinó, por tanto, que no es necesario reconocer deterioros por este concepto. El monto invertido al 31 de diciembre de 2025 y 31 de diciembre de 2024 asciende a M\$ 1.314.672 y M\$ 5.993.813, respectivamente.

Los emisores de los instrumentos financieros son los detallados en esta Nota en el numeral b.1.1. Para ellos, sus respectivas clasificaciones de riesgo al 31 de diciembre de 2025 son las que se señalan a continuación:

Emisor	FFMM
Bice inversiones AGF S.A.	AA+FM/M1
Banco Estado	AAAFM/M1
Security	AA + FM/M1

- **Riesgo de liquidez**

Riesgo de potencial incumplimiento de sus compromisos u obligaciones.

La Administradora mantiene una Política de Liquidez e Inversión de Excedentes de Caja que tiene por objeto administrar los excedentes de caja de la Administradora para obtener una adecuada rentabilidad, salvaguardando la integridad de los recursos de la AFC y garantizar una holgada liquidez para pagar oportunamente todos sus compromisos operacionales, y con sus accionistas. Dicha política establece una inversión mínima en instrumentos definidos de alta calidad crediticia y liquidez, correspondiente a la suma del último mes de Total de Gastos.

El riesgo de liquidez en la actualidad es considerado bajo, ya que la Sociedad, dispone de inversiones en valores negociables de alta liquidez, los cuales permitirían cubrir los pasivos expuestos al riesgo de liquidez. Ver perfil de vencimientos de pasivo en Nota 12.b.3.4.1.

- **Riesgo de tasa de interés**

Es el riesgo de pérdida por variaciones en la tasa de interés que pueden afectar a los activos y pasivos financieros.

La Administradora no tiene obligaciones sujetas a cambios en la tasa de interés.

Las inversiones las realiza a través de fondos mutuos de corto plazo y alta liquidez, en consecuencia, el efecto frente a cambios en la tasa de interés es considerado bajo.

- **Riesgo de tipo de cambio**

Es el riesgo proveniente de variaciones en el tipo de cambio con efectos en activos y/o pasivos de la Administradora. La Administradora no mantiene recursos ni obligaciones afectas a variación de tipo de cambio.

b.3.2 Información cuantitativa relativa a la exposición al riesgo

	Ejercicio 31-12-2025 M\$	Ejercicio 31-12-2024 M\$
Exposición bruta según estado de situación financiera para cada tipo de riesgo procedente de instrumentos financieros. (1)	0	63.896
Exposición bruta según estimaciones para riesgos procedente de instrumentos financieros. (2)	0	0
Exposición neta, concentraciones de riesgo. (3)=(1)-(2)	0	63.896

b.3.3 Información a revelar sobre riesgo de crédito

b.3.3.1 Clase de activo financiero u otros expuestos al riesgo de crédito

	Ejercicio 31-12-2025 M\$	Ejercicio 31-12-2024 M\$
Importe de exposición máxima al riesgo de crédito por clase de instrumento financiero		
Comisiones devengadas por cobrar a los Fondos de Cesantía	0	0
Garantías arriendos Sucursales	0	6.395
Cuentas por cobrar al Estado	0	57.501
Cuentas por cobrar a los Fondos de Cesantía	0	0
Cuentas por cobrar a empleados	0	0
Anticipo a proveedores	0	0
Deudores varios	0	0
Aporte de la Administradora por cobrar al Banco Central	0	0
Cuentas por cobrar a empleadores	0	0
Total	0	63.896

b.3.3.2 Detalle de activos financieros vencidos no deteriorados y no pagados

Activo financiero vencido y no pagado, sin deterioro del valor

	Ejercicio 31-12-2025 M\$	Ejercicio 31-12-2024 M\$
Valor libro de activo financiero vencido y no pagado pero no deteriorado con vencimiento menor de tres meses (1)	0	57.501
Valor libro de activo financiero vencido y no pagado pero no deteriorado con vencimiento entre tres y seis meses (2)	0	0
Valor libro de activo financiero vencido y no pagado pero no deteriorado con vencimiento entre seis y doce meses (3)	0	0
Valor libro de activo financiero vencido y no pagado pero no deteriorado con vencimiento mayor a doce meses (4)	0	0
Total valor libro de activo financiero vencido y no pagado pero no deteriorado (1)+(2)+(3)+(4)	0	57.501

Este valor corresponde al valor neto de los activos por cobrar ("11.11.050.040 Otras cuentas por cobrar al Estado, neto"), que son susceptibles de tener deterioro por su incobrabilidad relacionada y que se reconoce contablemente como una cuenta complementaria de activo (ver cuadro siguiente: b.3.3.3).

b.3.3.3 Detalle de activos financieros deteriorados

Activo financiero deteriorado

	Ejercicio 31-12-2025 M\$	Ejercicio 31-12-2024 M\$
Valor libro de activo financiero deteriorado	0	57.501
Cuentas por cobrar al Estado (1)	0	57.501
Aporte por reclamo de beneficios	0	0
Aporte diferencias por cobrar empleador	0	0
Aporte deuda empleador por recuperar	0	0
Aporte por recaudación	0	0
Financiamiento cargos bancarios	0	0
Aporte por cierre de reclamo	0	0
Monto de cualquier pérdida por deterioro relacionada	0	0

Nota (1) y que se reconoce contablemente como una cuenta complementaria de activo. En este caso corresponde a aportes efectuados por la Sociedad Administradora por cuenta de empleadores, que tienen una antigüedad superior a 6 meses.

b.3.4 Informaciones a revelar sobre riesgo de liquidez

La Sociedad Administradora deberá revelar un análisis de los vencimientos de los pasivos financieros que muestre los plazos contractuales de vencimiento remanentes, debiendo revelar adicionalmente cómo gestiona el riesgo de liquidez inherente.

b.3.4.1 Detalle de análisis del riesgo de liquidez por clase de pasivos agrupados por vencimiento

La Sociedad al 31 de diciembre de 2025 y 2024 no presenta este tipo de saldos.

13. ARRENDAMIENTOS (IFRS 16)

a. Arrendamiento de Inmuebles en Sucursales y Casa Matriz

a.1 Arrendamientos como arrendatario (IFRS 16)

i) Activos por derecho de uso

Los contratos que la Sociedad tiene bajo los contratos de IFRS 16 se registran bajo el rubro propiedad plantas y equipos en otras propiedades planta y equipo, ver nota 14.

ii) Importes reconocidos en resultados

Al 31 de diciembre 2025 y 2024, la Sociedad Administradora no registra saldos por este concepto.

iii) Importes reconocidos en el estado de flujos de efectivo

Al 31 de diciembre 2025 y 2024, la Sociedad Administradora no registra saldos por este concepto.

a.2 Arrendamientos como arrendador

a.2.1) La Sociedad no posee contratos de arriendo en calidad de arrendador.

a.2.2) El total de pagos futuros mínimos del arrendamiento, derivados de contratos de arrendamiento operativo no revocables, para cada uno de los siguientes plazos:

La Sociedad Administradora no mantiene contratos vigentes de arrendamientos operativos al 31 de diciembre 2025 y 2024.

a.2.3) El monto total de los pagos futuros mínimos por subarriendos, derivados de contratos de arrendamiento operativo no revocables:

Al 31 de diciembre 2025 y 2024, la Sociedad Administradora no ha efectuado subarriendos operativos.

a.2.4) Al 31 de diciembre de 2025, solamente se encuentra vigente el Contrato de Comodato celebrado con fecha 30 de agosto de 2023 con la Sociedad de Administradora de Fondos de Cesantía Chile III S.A.

14. PROPIEDADES, PLANTA Y EQUIPOS (CÓDIGO 12.11.080) (IAS 16)

Al 31 de diciembre de 2025 y 2024, la Sociedad no presenta saldos por este concepto.

15. PÉRDIDAS POR DETERIORO DEL VALOR DE LOS ACTIVOS (IAS 36)

Al 31 de diciembre de 2025 y 2024 no existen indicios de deterioro para los activos de la Sociedad Administradora.

16. ACTIVOS INTANGIBLES NETO (CÓDIGO 12.11.070) (IAS 38)

Al 31 de diciembre de 2025 y 2024, la Sociedad no presenta saldos por este concepto.

17. ACTIVOS NO CORRIENTES Y GRUPOS DE DESAPROPIACIÓN MANTENIDOS PARA LA VENTA (CÓDIGO 11.11.200) (IFRS 5)

Al 31 de diciembre de 2025 y 2024, la Sociedad no presenta saldos por este concepto.

18. PROPIEDAD Y CAPITAL DE LA SOCIEDAD ADMINISTRADORA

18.1 Propiedad Principales accionistas

Nombre de 12 mayores Accionistas	Tipo de personas	RUT	Participación de propiedad	Número de acciones
AFP Provida S.A.	C	76.265.736-8	48,60%	277.020
AFP Capital S.A.	C	98.000.000-1	29,40%	167.580
AFP Cuprum S.A.	C	76.240.079-0	16,70%	95.190
AFP Planvital S.A.	C	98.001.200-K	5,30%	30.210
Total			100,00%	570.000

A: Persona natural nacional
 B: Persona natural extranjera
 C: Sociedad anónima abierta
 D: Otro tipo de sociedad
 E: Persona jurídica extranjera

18.2 Capital Pagado

a) Número de acciones

Al 31 de diciembre de 2025 y 2024, se encuentran suscritas y pagadas la totalidad de las acciones emitidas a esta fecha, según se detalla a continuación:

Serie	N° de acciones suscritas	N° de acciones pagadas	N° de acciones con derecho a voto
Única	570.000	570.000	570.000

b) Capital (M\$)

Al 31 de diciembre de 2025 el capital suscrito y pagado es el siguiente:

Serie	Capital suscrito M\$	Capital pagado M\$
Única	1.188.904	1.188.904

En la décima novena junta Extraordinaria de Accionistas de la Sociedad, celebrada el 27 de mayo de 2025, se acordó la disminución del capital social en la suma de M\$ 4.270.000. Este acuerdo no modifica el número de acciones ni su composición.

Al 31 de diciembre de 2024 el capital suscrito y pagado es el siguiente:

Serie	Capital suscrito M\$	Capital pagado M\$
Única	5.458.904	5.458.904

18.3 Reservas

Concepto	Saldo Inicio M\$	Movimientos del período M\$	Saldo Final 31-12-2025 M\$
Variación UF en aportes de capital (1)	169.424	0	169.424
Total	169.424	0	169.424

Concepto	Saldo Inicio M\$	Movimientos del período M\$	Saldo Final 31-12-2024 M\$
Variación UF en aportes de capital (1)	169.424	0	169.424
Total	169.424	0	169.424

(1) La variación corresponde al valor de la unidad de fomento por las acciones suscritas y pagadas con posterioridad a la fecha del acuerdo.

18.4 Utilidades retenidas y dividendos

Conceptos	Ejercicio 31-12-2025 M\$	Ejercicio 31-12-2024 M\$
Saldo inicial Ganancias/(Pérdidas) acumuladas	240.116	0
Provisión Dividendo Obligatorio (ver nota N°24)	102.907	0
Ganancias/(Pérdidas) del período	(88.130)	343.023
Dividendos Distribuidos	(343.023)	0
Provisión Dividendos	0	(102.907)
Ajustes Resultados Retenidos (NIC 19)	0	0
Saldo final ganancias/(pérdidas) acumuladas	(88.130)	240.116

De acuerdo con lo anterior, la utilidad distribuable al 31 de diciembre de 2025 y 2024 es la siguiente:

Concepto	Ejercicio 31-12-2025 M\$	Ejercicio 31-12-2024 M\$
Resultados Acumulados de Ejercicios anteriores	343.023	9.489.062
Ganancias/(Pérdidas) del período	(88.130)	343.023
Dividendos distribuidos	(343.023)	(9.489.062)
Utilidad (pérdidas) Distribuable	(88.130)	343.023

La Sociedad presenta pérdida en el ejercicio actual y en junio de 2025 repartió dividendos por el 100% de las utilidades distribuibiles al 31 de diciembre de 2024, por un monto de M\$ 343.023.-

19. EFECTO DE LAS VARIACIONES EN TIPOS DE CAMBIO DE LA MONEDA EXTRANJERA (IAS 21)

Al 31 de diciembre de 2025 y 2024, la Sociedad no presenta saldos por este concepto.

20. CONTRATOS DE PRESTACIÓN DE SERVICIOS

Al 31 de diciembre 2025 y 2024, la Sociedad Administradora mantiene contratos de prestación de servicios con otras empresas, cuyo costo ha sido cargado a resultados durante el presente ejercicio, los que se desglosan a continuación:

Nombre	Giro	Tipo de Servicio Entregado	Valor total del servicio M\$ 2025	Al 31 de diciembre de 2025		Valor total del servicio M\$ 2024	Al 31 de diciembre de 2024	
				Costo Incurrido M\$	Saldo Adeudado M\$		Costo Incurrido M\$	Saldo Adeudado M\$
				Entel Telefónica S.A.	Servicio de comunicación		Telefonía Local	482

21. REMUNERACIONES DEL DIRECTORIO

Al 31 de diciembre de 2025 y 2024, la Sociedad Administradora ha devengado y pagado las siguientes remuneraciones al directorio:

Concepto	Ejercicio 31-12-2025 M\$	Ejercicio 31-12-2024 M\$
Dietas Comisión Liquidadora	99.314	94.635
Total	99.314	94.635

- a) Con fecha 27 de mayo de 2025 y con la asistencia de la totalidad de sus accionistas, se celebró la Décima Octava Junta Extraordinaria de Accionistas de la sociedad, en el curso de la cual se adoptaron por la unanimidad de la acciones representadas en ella, fijar la siguiente remuneración para cada uno de los miembros de la Comisión Liquidadora: una dieta mensual equivalente a 100 Unidades de Fomento para el Presidente de la Comisión Liquidadora por asistencia a sesión ordinaria, más una dieta de 5 Unidades de Fomento por asistencia a sesión extraordinaria, con un tope mensual de 105 Unidades de Fomento; b. Una dieta mensual equivalente a 50 Unidades de Fomento para cada uno de los restantes miembros de la Comisión Liquidadora por asistencia a sesión ordinaria, más una dieta de 5 Unidades de Fomento por asistencia a sesión extraordinaria, con un tope mensual de 55 Unidades de Fomento.

Miembros de la Comisión Liquidadora	Cargo	Dieta Mensual por Comisión Liquidadora U.F.	Tope mensual Dieta Comisión Liquidadora U.F.
Miguel Angel Domenech Corradossi	Presidente	100	105
Claudio Skarmeta Magri	Comisión Liquidadora	50	55
Alex Poblete Corthorn(*)	Comisión Liquidadora	50	55

(*) Con fecha 16 de enero de 2024 y con la asistencia de la totalidad de sus accionistas, se celebró la Décima Sexta Junta Extraordinaria de Accionistas de la sociedad, en el curso de la cual se adoptaron los siguientes acuerdos: (i) Revocar a los miembros de la Comisión Liquidadora de la sociedad y, (ii) Designar como nuevos integrantes de la Comisión Liquidadora a don Miguel Ángel Domenech Corradossi, don Claudio Skármeta Magri y don Alex Poblete Corthorn.

Con fecha 24 de enero de 2024, se realizó la sesión constitutiva de la Comisión Liquidadora de la compañía, elegida en la Décima Sexta Junta Extraordinaria de Accionistas. En dicha sesión, se acordó por la unanimidad de sus miembros, designar como su Presidente a don Miguel Ángel Domenech Corradossi.

22. CONTINGENCIAS Y RESTRICCIONES

a) Garantías directas

De conformidad con la cláusula vigésimo octava del Contrato de Administración del Régimen de Seguro de Cesantía de fecha 1 de octubre de 2012 ("Contrato") la Sociedad Administradora, con el objeto de garantizar en todas sus partes el cumplimiento íntegro y oportuno de todas y cada una de las obligaciones contraídas por ella en dicho Contrato y demás normas aplicables hasta su término, constituyó la denominada Garantía de Fiel Cumplimiento del Contrato a la que se hace referencia en las Bases de Licitación del seguro, entregando quince boletas de garantía bancaria, pagaderas a la vista, irrevocables, tomadas por la Sociedad Administradora en el Banco Santander Chile a nombre de la Subsecretaría de Hacienda, por un monto total equivalente a 400.000 U.F., todas ellas con vencimiento al 5 de diciembre de 2016.

Tales boletas, han sido renovadas periódica y oportunamente por la Sociedad Administradora, en los términos y condiciones que señala el Contrato.

Por otra parte, el Contrato establece que, durante su vigencia, pueden devolverse parcialmente boletas de garantía bancaria cada dos años por el monto máximo de 50.000 U.F, siempre que la Sociedad Administradora acredite mediante informe favorable de la Superintendencia de Pensiones que ha cumplido cabalmente con sus obligaciones.

Dando cumplimiento a su obligación contractual, la Sociedad Administradora procedió oportunamente a la renovación de las boletas de garantía próximas a vencer, sustituyéndolas por 14 boletas de garantía bancaria, pagaderas a la vista, tomadas en el Banco del Estado de Chile, de la plaza de la ciudad de Santiago, todas ellas a nombre de la Subsecretaría de Hacienda, por un monto total equivalente a 350.000 U.F. con vencimiento el día 20 de octubre de 2025.

Dichas boletas podrán hacerse efectivas y cobradas por la Subsecretaría de Hacienda sin más trámite y ante su sola presentación y/o cobro, sea total o parcialmente, para hacer efectivo el cobro de las multas establecidas en el Contrato, en los casos que éste señala.

- **Devolución de boletas bancarias de garantía**

De conformidad con lo establecido en la cláusula Cuarta del Finiquito Contrato Administración Seguro Obligatorio de Cesantía, que consta de la escritura pública de fecha 19 de agosto de 2024, otorgada ante doña Patricia Param Sarras, Notario Público de Santiago, suplente de la titular de la 37ª Notaría doña Nancy de la Fuente Hernández, con fecha 9 de octubre de 2024, la Sociedad Administradora, debidamente representada, recibió a su entera conformidad de parte de los ministerios de Hacienda y del Trabajo y Previsión Social, las Boletas de Garantía singularizadas en el Acta de Devolución de la misma fecha, las que en su conjunto totalizan la suma de 350.000 Unidades de Fomento. Dichas boletas bancarias de garantía fueron entregadas en su oportunidad por la Sociedad Administradora a los ministerios antes indicados, con el objeto de caucionar todas y cada una de las obligaciones contractuales que le correspondían a la sociedad, en virtud del Contrato de Administración.

Por lo anterior, al 31 de diciembre de 2025, la Sociedad Administradora no mantiene este tipo de garantías.

b) Garantías indirectas

Al 31 de diciembre de 2025 y 2024 la Sociedad Administradora no mantiene garantías indirectas, y no se conoce de alguna que la Sociedad Administradora deba informar expresamente.

c) Activos contingentes

Al 31 de diciembre de 2025 y 2024, la Sociedad Administradora no tiene activos contingentes que informar.

d) Otras contingencias

Al 31 de diciembre de 2025 y 2024, la Sociedad Administradora no conoce de alguna otra contingencia y/o restricciones que deba informar expresamente.

23. SANCIONES

a) De la Superintendencia de Pensiones:

Al 31 de diciembre de 2025 y 2024, la Sociedad Administradora no ha sido objeto de sanciones por parte de la Superintendencia de Pensiones.

b) De otras autoridades administrativas:

Al 31 de diciembre de 2025 y 2024, la Sociedad Administradora no ha sido objeto de sanciones por parte de otras autoridades administrativas.

24. PROVISIONES (CÓDIGOS 21.11.060 y 22.11.060)

- **Provisiones Pasivo Corriente (Código 21.11.060)**

Clase: Clases de provisiones Cuenta: Otras Provisiones Código: 21.11.060		
Concepto	Ejercicio 31-12-2025 M\$	Ejercicio 31-12-2024 M\$
Provisión Dividendo Obligatorio	0	102.907
Provisión de Vacaciones	0	4.856
Total	0	107.763

- **Provisiones Pasivo no Corriente (Código 22.11.060)**

-

Al 31 de diciembre de 2025 y 2024, la Sociedad no presenta saldos por este concepto.

25. OTRAS REVELACIONES

25.1 Revelaciones de cuentas del estado de resultados

Al 31 de diciembre de 2025 y 2024, se muestra el detalle para algunas cuentas incluidas en las clases de estados de resultados:

Clase: Otros Gastos Varios de Operación Cuenta: Otros gastos operacionales Código: 31.11.070.040		
Concepto	Ejercicio 31-12-2025 M\$	Ejercicio 31-12-2024 M\$
Dietas Comisión Liquidadora	99.314	94.635
Otros (1)	16.391	9.336
Multas Instituciones del Estado	9	2.282
Total	115.714	106.253

Nota (1) En este rubro se incluyen las regularizaciones de ejercicios anteriores y garantías de arriendos.

Clase: Otros Gastos Varios de Operación		
Cuenta: Gastos de Administración		
Código: 31.11.070.030		
Concepto	Ejercicio 31-12-2025 M\$	Ejercicio 31-12-2024 M\$
Gastos Comunes, Luz, Agua, Aseo, Arriendos	0	2.653
Asesorías externas y Auditorías	130.032	83.152
Gastos de Oficina	211	383
Gastos Legales	1.096	1.265
Mantenimiento y Reparación	698	0
Gastos Bancarios	280	2.871
Publicaciones	274	125
Telefonía fija y móvil	482	535
Gastos Caja chica (1)	375	645
Total	133.448	91.629

Nota (1) Corresponde a gastos menores necesarios para el normal funcionamiento de la sociedad, tales como movilización, correspondencia, mantenciones menores y otros.

Clase: Otros ingresos distintos de los de operación		
Cuenta: Otros ingresos distintos de los de operación		
Código: 31.11.170		
Concepto	Ejercicio 31-12-2025 M\$	Ejercicio 31-12-2024 M\$
Indemnizaciones por fraudes	1.664	4.770
Reajuste Pagos Provisionales Mensuales (PPM)	560	220.133
Ingreso por pagos en excesos ejercicio anterior	1.306	0
Otros (1)	31.749	9.937
Total	35.279	234.840

Nota (1) Corresponden a reajuste por montos compensado por la TGR, y regularizaciones de cuentas de pasivos.

25.2 Revelaciones de cuentas del estado de situación financiera

Al 31 de diciembre de 2025 y 2024, se muestra el detalle para algunas cuentas incluidas en el estado de situación financiera:

Clase: Clases de acreedores comerciales y otras cuentas por pagar		
Cuenta: Acreedores comerciales		
Código: 21.11.040		
Concepto	Ejercicio 31-12-2025 M\$	Ejercicio 31-12-2024 M\$
Proveedores	39.720	0
Acreedores Varios (1)	14	54.085
Total	39.734	54.085

Nota (1) En este rubro se incluye, por depósito en cuenta corriente bancaria por aclarar y reintegro del impuesto 4% de instrumentos financieros estatales, señalado en la ley de la Renta Artículo 74 N°7, el cual se encuentra en análisis su devolución.

Clase: Clases de Otros Pasivos Corrientes		
Cuenta: Otros Pasivos Varios		
Código: 21.11.080.020		
Concepto	Ejercicio 31-12-2025 M\$	Ejercicio 31-12-2024 M\$
Obligaciones devengadas área Finanzas y Desarrollo	15.657	37.744
Total	15.657	37.744

Las obligaciones devengadas son cuentas a pagar por la prestación de diversos servicios propios del giro de la Sociedad Administradora, en liquidación, pactados previamente y por los cuales se ha podido efectuar una cuantificación de la obligación contractual.

25.3 Revelaciones de cuentas de pagos anticipados

Al 31 de diciembre de 2025 y 2024, la Sociedad no presenta saldos por este concepto.

25.4 Número de trabajadores

Al 31 de diciembre de 2025 y 2024, la Sociedad Administradora tenía una dotación total de 0 y 2 trabajadores, respectivamente. Dicha dotación se encuentra conformada por personal con jornada completa.

Detalle	Cierre 31-12-2025	Cierre 31-12-2024
Personal jornada completa	0	2
Personal media jornada	0	0
Subtotal personal permanente	0	2
Reemplazos Sucursales	0	0
Total dotación	0	2

25.5 Término del contrato de administración del seguro de cesantía

De acuerdo con instrucciones de la Superintendencia de Pensiones en el Oficio Ordinario N°2479 de fecha 9 de febrero de 2023, la Sociedad Administradora de Fondos de Cesantía de Chile II S.A. (en liquidación) terminó sus operaciones relacionadas con la administración del seguro de cesantía el día 23 de julio de 2023. Asimismo, con fecha 10 de agosto de 2023 según Decreto N°45 del Ministerio del Trabajo y Previsión Social, se declaró el término a los servicios de administración adjudicados a la sociedad. Posteriormente, la 15ª Junta Extraordinaria de Accionistas celebrada con fecha 31 de agosto de 2023, entre otras materias, procedió a elegir a los miembros de la Comisión Liquidadora de la sociedad, la que se constituyó con fecha 8 de septiembre de 2023. Esta Comisión Liquidadora, debe gestionar la liquidación de los bienes de la sociedad y acreencias hasta su cierre definitivo. En consecuencia, los estados financieros ya no utilizan el supuesto de negocio o de empresa en marcha como una hipótesis o supuesto fundamental para la preparación y presentación de información financiera.

Mediante Oficio Ordinario N°2479 del 9 de febrero de 2023, la Superintendencia de Pensiones, precisó, dentro de otras consideraciones, que el plazo máximo para el término de la administración de las operaciones del seguro de cesantía por parte de AFC Chile II S.A. es el 23 de julio de 2023. Posterior a esa fecha, la Sociedad Administradora deberá liquidarse.

Así mismo, los valores contables de los activos y pasivos de AFC II, a la fecha de los presentes Estados Financieros, no exceden los respectivos valores a los cuales se estima realizarán y/o liquidarán éstos al término de operaciones de la Sociedad.

Mediante escritura pública de fecha 19 de agosto de 2024, otorgada ante doña Patricia Param Sarras, Notario Público de Santiago, Suplente de la Titular de la 37ª Notaría doña Nancy de la Fuente Hernández, se suscribió entre el Ministerio de Hacienda y el Ministerio del Trabajo y Previsión Social, por una parte, y la Sociedad Administradora de Fondos de Cesantía de Chile II S.A. en Liquidación, por otra, el finiquito del Contrato Administración Seguro obligatorio de cesantía. El mencionado contrato de administración se celebró entre los mencionados ministerios y la Sociedad Administradora de Fondos de Cesantía de Chile II S.A., mediante escritura pública de fecha 1 de octubre de 2012, otorgada en la Notaría Pública de Santiago de doña Nancy de la Fuente Hernández.

Con fecha 4 de Diciembre de 2024 se publicó en el Diario Oficial el Decreto Exento N°53 de fecha 14 de octubre de 2024, que aprueba el Finiquito del Contrato de Administración Seguro Obligatorio de Cesantía, de fecha 19 de agosto de 2024, entre los Ministerios del Trabajo y Previsión Social y de Hacienda y la "Sociedad Administradora de Fondos de Cesantía de Chile II S.A., en Liquidación", y deja constancia de la devolución de las boletas bancarias de garantía, de conformidad con lo establecido en la cláusula 33ª del Contrato, aprobado mediante decreto supremo N° 45, de fecha 1 de octubre de 2012, y con lo establecido en la cláusula 4ª del Finiquito Contrato Administración Seguro Obligatorio de Cesantía, lo anterior, según consta en Acta de Devolución de Boletas Bancarias de Garantía, de fecha 9 de octubre de 2024

La Comisión Liquidadora de la sociedad ha ejecutado los actos tendientes directamente a efectuar la liquidación de la compañía. Cabe señalar, que según lo dispone el art. 30 de la Ley N°19.728 que establece un seguro de desempleo, para dar término al proceso de liquidación de la Sociedad Administradora, se requiere la aprobación de la cuenta de la liquidación por parte de la Superintendencia de Pensiones.

26. DONACIONES

Al 31 de diciembre de 2025 y 2024 la Sociedad Administradora no ha efectuado donaciones.

27. HECHOS POSTERIORES

Con fecha 23 de enero de 2026, la Sociedad Administradora de Fondos de Cesantía Chile II. S.A., en Liquidación, interpuso una demanda en juicio especial de hacienda en contra de la Superintendencia de Pensiones y el Fisco de Chile, a fin de que se declare la nulidad de derecho público de los Oficios Ordinarios N°23.481, de 9 de diciembre de 2022 y N°1.871, de 31 de enero de 2023 dictados por la Superintendencia de Pensiones, por medio de los cuales se denegó a la sociedad el pago de las retribuciones establecidas en las Leyes N°20.289, N°21.227 y N°21.263 durante el periodo comprendido entre el 1 de octubre de 2022 al 24 de julio de 2023, por las consideraciones de hecho y de derecho que en dicha presentación se exponen.

Entre el 01 de enero de 2026 y la fecha de emisión de los Estados Financieros Auditados, la Administración de la Sociedad no tiene conocimiento de otros hechos posteriores que afecten significativamente los Estados Financieros de la Administradora y/o en la interpretación de los mismos.

3.0 HECHOS RELEVANTES

Año 2025

- **Oficio Ordinario N°6468 de la Superintendencia de Pensiones**

Mediante Oficio Ordinario N°6468 de fecha 15 de Abril de 2025, la Superintendencia de Pensiones informó a la sociedad que, habiendo revisado sus Estados Financieros correspondientes al ejercicio terminado al 31 de diciembre de 2024, ellos cumplen con los requisitos de presentación exigidos por dicha Superintendencia, por lo que se autoriza su publicación en conformidad con las normas pertinentes del Compendio de Normas del Seguro de Cesantía.

- **Junta Extraordinaria de Accionistas**

Con fecha 27 de mayo de 2025 y con la asistencia de la totalidad de sus accionistas, se celebró la Décima Octava Junta Extraordinaria de Accionistas de la sociedad -para tratar materias de Junta Ordinaria- en el curso de la cual se adoptaron por la unanimidad de la acciones representadas en ella, los siguientes acuerdos: (i) Aprobar el informe sobre la situación de la sociedad, la memoria del año 2024, el balance, y los demás estados y demostraciones financieras correspondientes al ejercicio terminado el 31 de Diciembre de 2024 y el informe de los auditores externos; (ii) Tomar conocimiento del informe presentado a la Junta por la Comisión Liquidadora sobre el estado de la liquidación de la sociedad, hasta la fecha de la Junta; (iii) a) Aprobar el destino del 100% de la utilidad distributable del ejercicio anual terminado el 31 de diciembre de 2024, ascendente a la suma de \$343.023.135 a la distribución de dividendos a los accionistas; b) Aprobar el pago de un dividendo definitivo N°10 de \$601,7949737 por cada acción con derecho a percibir tal dividendo, a aquellos accionistas que se encuentren inscritos en el Registro de Accionistas el quinto día hábil precedente a la fecha de pago; c) Realizar el pago del dividendo el día 4 de junio de 2025, a los accionistas inscritos en el registro respectivo a la medianoche del quinto día hábil anterior a la fecha del pago; d) Efectuar el pago mediante transferencia electrónica a los accionistas; e) Facultar a la Comisión Liquidadora de la compañía para adoptar cualquier otro acuerdo que resulte necesario con el objeto de dar cabal cumplimiento a los acuerdos adoptados, en relación con el reparto de dividendo precedentemente indicado. (iii) Fijar la siguiente remuneración para cada uno de los miembros de la Comisión Liquidadora: una dieta mensual equivalente a 100 Unidades de Fomento para el Presidente de la Comisión Liquidadora por asistencia a sesión ordinaria, más una dieta de 5 Unidades de Fomento por asistencia a sesión extraordinaria, con un tope mensual de 105 Unidades de Fomento; b. Una dieta mensual equivalente a 50 Unidades de Fomento para cada uno de los restantes miembros de la Comisión Liquidadora por asistencia a sesión ordinaria, más una dieta de 5 Unidades de Fomento por asistencia a sesión extraordinaria, con un tope mensual de 55 Unidades de Fomento. (iv) Designar a la empresa KPMG como auditores externos de la sociedad, para el ejercicio que termina el 31 de Diciembre de 2025; (v) Designar al diario electrónico "Cooperativa.cl" para efectuar las publicaciones a que se refiere el artículo 59 de la Ley N°18.046.

- **Junta Extraordinaria de Accionistas**

Con fecha 27 de mayo de 2025 y con la asistencia de la totalidad de sus accionistas, se celebró la Décima Novena Junta Extraordinaria de Accionistas de la sociedad, en el curso de la cual se adoptaron por la unanimidad de las acciones representadas en ella, los siguientes acuerdos: (i) Disminuir el capital social en la suma de \$ 4.270.000.000, por lo que el capital de la sociedad, luego de la disminución antes indicada, será de \$ 1.188.903.600 pesos, dividido en 570.000 acciones ordinarias, nominativas, de una misma serie y sin valor nominal; (ii) proceder a la devolución a los accionistas de la sociedad de la suma en que se ha disminuido el capital de la sociedad, esto es, la suma de \$ 4.270.000.000 por concepto de aportes de capital hechos a ésta, a prorrata de las acciones de que sea titular cada uno de ellos, la que se distribuirá en dinero en efectivo en una sola cuota, debiendo en todo caso estar enteramente distribuida a más tardar dentro del plazo de treinta días contado desde el vencimiento del plazo o período establecido en el artículo 28 de la Ley N°18.046 y artículo 49 de su Reglamento; (iii) Delegar en la Comisión Liquidadora de la sociedad todas las facultades que sean necesarias para que ésta adopte todos los acuerdos que sean pertinentes con relación a cualquier aspecto relacionado con la ejecución de los acuerdos sobre disminución de capital y devolución antes señalados; (iv) Modificar el estatuto social, sustituyendo íntegramente el artículo cuarto del Título Segundo y el artículo primero transitorio de las Disposiciones Transitorias, adecuándolos a las reformas aprobadas. La materialización y ejecución de estos acuerdos, que implican una modificación a los estatutos sociales de la compañía, quedaron en todo caso sujetos a la condición de que ello sea autorizado por la Superintendencia de Pensiones, de acuerdo con lo dispuesto en el Oficio Ordinario N°28.481 de fecha 15 de Diciembre de 2017 del mencionado organismo fiscalizador, que estableció la aplicación supletoria a la sociedad de la norma contenida en el artículo 131 de la Ley N°18.046.

- **Resolución N°E-252 de la Superintendencia de Pensiones**

Por Resolución N°E-252 de fecha 1 de julio de 2025 de la Superintendencia de Pensiones, el organismo fiscalizador aprobó la reforma de estatutos de la Sociedad, acordada en su 19ª Junta Extraordinaria de Accionistas, celebrada el 27 de mayo de 2025, cuya acta se redujo a escritura pública el 4 de junio de 2025, ante la Notario Público de la Trigésimo Séptima Notaría de Santiago doña Nancy De la Fuente Hernández.

- **Retribución adicional**

En sesión extraordinaria de fecha 10 de diciembre de 2025, la Comisión Liquidadora acordó por unanimidad ejercer las acciones civiles, administrativas o de cualquier otra naturaleza que tengan por objeto impugnar lo dispuesto en los oficios ordinarios N°23.481, de 9 de diciembre de 2022 y N° 1.871, de 31 de enero de 2023, ambos de la Superintendencia de Pensiones, y ejercer las acciones civiles, administrativas o de cualquiera otra naturaleza cuyo origen sea el Contrato de Administración del Seguro de Cesantía habido entre “Sociedad Administradora de Fondos de Cesantía de Chile II S.A.” y el Fisco de Chile o las disposiciones de las leyes número 19.728, 20.829, 21.227 y 21.263 o cualquier otra relacionada con las anteriores, persiguiendo los pagos que corresponda.

Año 2024

- **Resolución de la Contraloría General de la República.**

Por Oficio E437605/2024 de fecha 12 de enero de 2024, la Contraloría General de la República desestimó una solicitud de la Sociedad Administradora, en orden a reconsiderar el contenido de su Oficio E371110 de fecha 21 de julio de 2023, que se abstuvo de emitir un pronunciamiento relacionado con la legalidad de los Oficios N°23.481 de 2022, y N°1.871 de 2023, ambos de la Superintendencia de Pensiones, relacionados con el derecho de la Sociedad Administradora a percibir las retribuciones adicionales de las leyes N°20.829, N°21.227 y N°21.263.

- **Junta Extraordinaria de Accionistas.**

Con fecha 16 de enero de 2024 y con la asistencia de la totalidad de sus accionistas, se celebró la Décima Sexta Junta Extraordinaria de Accionistas de la sociedad, en el curso de la cual se adoptaron los siguientes acuerdos: (i) Revocar a los miembros de la Comisión Liquidadora de la sociedad y, (ii) Designar como nuevos integrantes de la Comisión Liquidadora a don Miguel Ángel Domenech Corradossi, don Claudio Skármeta Magri y don Alex Poblete Corthorn.

- **Comisión Liquidadora y elección de su Presidente.**

Con fecha 24 de enero de 2024, se realizó la sesión constitutiva de la Comisión Liquidadora de la compañía, elegida en la Décima Sexta Junta Extraordinaria de Accionistas. En dicha sesión, se acordó por la unanimidad de sus miembros, designar como su Presidente a don Miguel Ángel Domenech Corradossi.

- **Junta Extraordinaria de Accionistas**

Con fecha 27 de mayo de 2024 y con la asistencia de la totalidad de sus accionistas, se celebró la Décima Séptima Junta Extraordinaria de Accionistas de la sociedad, en el curso de la cual se adoptaron por la unanimidad de las acciones representadas en ella, los siguientes acuerdos: (i) Aprobar el informe sobre la situación de la sociedad, el informe de los auditores externos, la memoria del año 2023, el balance, y los demás estados y demostraciones financieras correspondientes al ejercicio terminado el 31 de Diciembre de 2023; (ii) a) Aprobar el pago de un dividendo definitivo y en dinero de \$ 16.647,4768018 por cada acción con derecho a percibir tal dividendo, que representa la suma total de \$ 9.489.061.777, equivalente a repartir el 100% de la utilidad distributable correspondiente al ejercicio terminado al 31 de diciembre de 2023, b) realizar el pago del dividendo el día 6 de junio de 2024, a los accionistas inscritos en el registro respectivo a la medianoche del quinto día hábil anterior a la fecha del pago, c) efectuar el pago mediante transferencia electrónica a los accionistas, d) facultar a la Comisión Liquidadora de la compañía para adoptar cualquier otro acuerdo que resulte necesario con el objeto de dar cabal cumplimiento a los acuerdos adoptados, en relación con el reparto de dividendo precedentemente indicado. (iii) Fijar la siguiente remuneración para cada uno de los miembros de la Comisión Liquidadora: una dieta mensual equivalente a 100 Unidades de Fomento para el Presidente de la Comisión Liquidadora por asistencia a sesión ordinaria, más una dieta de 5 Unidades de Fomento por asistencia a sesión extraordinaria, con un tope mensual de 105 Unidades de Fomento; b. Una dieta mensual equivalente a 50 Unidades de Fomento para cada uno de los restantes miembros de la Comisión Liquidadora por asistencia a sesión ordinaria, más una dieta de 5 Unidades de Fomento por asistencia a sesión extraordinaria, con un tope mensual de 55 Unidades de Fomento. (iv) Designar a la empresa KPMG como auditores externos de la sociedad, para el ejercicio que termina el 31 de Diciembre de 2024; (v) Designar al diario electrónico "Cooperativa.cl" para efectuar las publicaciones a que se refiere el artículo 59 de la Ley N°18.046.

- **Finiquito Contrato de Administración Seguro obligatorio de cesantía**

Mediante escritura pública de fecha 19 de agosto de 2024, otorgada ante doña Patricia Param Sarras, Notario Público de Santiago, Suplente de la Titular de la 37ª Notaría doña Nancy de la Fuente Hernández, se suscribió entre el Ministerio de Hacienda y el Ministerio del Trabajo y Previsión Social, por una parte, y la Sociedad Administradora de Fondos de Cesantía de Chile II S.A. en Liquidación, por otra, el finiquito del Contrato Administración Seguro obligatorio de cesantía. El mencionado contrato de administración se celebró entre los mencionados ministerios y la Sociedad Administradora de Fondos de Cesantía de Chile II S.A., mediante escritura pública de fecha 1 de octubre de 2012, otorgada en la Notaría Pública de Santiago de doña Nancy de la Fuente Hernández.

- **Devolución de boletas bancarias de garantía**

De conformidad con lo establecido en la cláusula Cuarta del Finiquito Contrato Administración Seguro Obligatorio de Cesantía, que consta de la escritura pública de fecha 19 de agosto de 2024, otorgada ante doña Patricia Param Sarras, Notario Público de Santiago, suplente de la titular de la 37ª Notaría doña Nancy de la Fuente Hernández, con fecha 9 de octubre de 2024, la Sociedad Administradora, debidamente representada, recibió a su entera conformidad de parte de los ministerios de Hacienda y del Trabajo y Previsión Social, las Boletas de Garantía singularizadas en el Acta de Devolución de la misma fecha, las que en su conjunto totalizan la suma de 350.000 Unidades de Fomento. Dichas boletas bancarias de garantía fueron entregadas en su oportunidad por la Sociedad Administradora a los ministerios antes indicados, con el objeto de caucionar todas y cada una de las obligaciones contractuales que le correspondían a la sociedad, en virtud del Contrato de Administración.

- **Publicación en el Diario Oficial**

Con fecha 4 de Diciembre de 2024 se publicó en el Diario Oficial el Decreto Exento N°53 de fecha 14 de octubre de 2024, que aprueba el Finiquito del Contrato de Administración Seguro Obligatorio de Cesantía, de fecha 19 de agosto de 2024, entre los Ministerios del Trabajo y Previsión Social y de Hacienda y la "Sociedad Administradora de Fondos de Cesantía de Chile II S.A., en Liquidación", y deja constancia de la devolución de las boletas bancarias de garantía, de conformidad con lo establecido en la cláusula 33ª del Contrato, aprobado mediante decreto supremo N° 45, de fecha 1 de octubre de 2012, y con lo establecido en la cláusula 4ª del Finiquito Contrato Administración Seguro Obligatorio de Cesantía, lo anterior, según consta en Acta de Devolución de Boletas Bancarias de Garantía, de fecha 9 de octubre de 2024.

ANALISIS RAZONADO DE LOS ESTADOS FINANCIEROS

4.- Razones Financieras	31-12-2025		31-12-2024	
Liquidez Corriente (veces)				
Activo Corriente (M\$)	1.326.799	23,44	6.102.003	25,82
Pasivo Corriente (M\$)	56.601		236.323	
Razón Ácida (veces)				
Fondos Disponibles (M\$)	12.127	0,21	15.187	0,06
Pasivo Corriente (M\$)	56.601		236.323	
Razón de Endeudamiento (veces)				
Pasivos Corriente + No corriente (M\$)	56.601	0,04	236.323	0,04
Patrimonio (M\$)	1.270.198		5.868.444	
Proporción de la Deuda Corriente y No corriente (veces)				
Deuda Corriente (M\$)	56.601	1,00	236.323	1,00
Deuda Total (M\$)	56.601		236.323	
Deuda No Corriente (M\$)	0	0,00	0	0,00
Deuda Total (M\$)	56.601		236.323	
Cobertura Gastos Financieros (veces)				
Resultado Antes de Impuesto e Intereses (M\$)	-85.366	0,00	507.162	7,80
Gastos Financieros (M\$)	0		65.045	
Resultado (veces)				
Gastos Financieros (M\$)	0	0,00	65.045	0,19
Resultado ejercicio (M\$)	-88.130		343.023	
Ebitda (M\$)	-322.783	3,66	-306.712	-0,89
Resultado ejercicio (M\$)	-88.130		343.023	
Rentabilidad del Patrimonio (%)				
Ganancia (pérdida) del ejercicio (M\$)	-88.130	-6,94	343.023	5,85
Patrimonio Inicial (M\$)	1.270.198		5.868.444	
Rentabilidad del Activo (%)				
Ganancias (pérdida) del ejercicio (M\$)	-88.130	-2,37	343.023	3,18
Activos promedio (M\$)	3.715.783		10.781.741	
Utilidad por Acciones (M\$/Acción)				
Ganancia (pérdida) del ejercicio (M\$)	-88.130	-0,15	343.023	0,60
Número de acciones suscritas y pagadas al cierre del ejercicio	570.000		570.000	
Proporción patrimonio neto respecto del capital mínimo (veces)				
Patrimonio neto (M\$)	1.270.198	1,60	5.868.444	7,64
Capital Mínimo (M\$)	794.559		768.334	











DECLARACIÓN DE RESPONSABILIDAD

Rut: 76.237.243-6
Razón Social: Sociedad Administradora de Fondos de Cesantía de Chile II S.A. en Liquidación.

Los abajo firmantes se declaran responsables respecto de la veracidad de la información incorporada en el presente Informe anual, referido al 31 de diciembre de 2025, de acuerdo al siguiente detalle:

- Ficha Estadística Codificada Uniforme (FECU)
- Notas Explicativas a los Estados Financieros
- Resumen de Hechos Relevantes del ejercicio
- Análisis Razonado

Nombre	Cargo	Rut	Firma
Miguel Ángel Domenech Corradossi	Presidente Comisión Liquidadora	6.057.866-4	  Digitally signed by Miguel Angel Domenech Corradossi DN: c=CL, st=R-Metropolitana, l=Santiago, o=e-Digital, ou=e-Digital, cn=Miguel Angel Domenech Corradossi, email=email-protected@e-digital.cl Reason: Sign CEDULA:6057866-4 - 63e20-8734447 Location: e-Digital App Date: 24.02.2026 10:42:47 -0300
Claudio Skármeta Magri	Comisión Liquidadora	5.596.891-8	  Digitally signed by Claudio Skarmeta Magri DN: c=CL, st=R-Metropolitana, l=Santiago, o=e-Digital, ou=e-Digital, cn=Claudio Skarmeta Magri, email=email-protected@e-digital.cl Reason: Sign CEDULA:5596891-8 - 63e20-8734447 Location: e-Digital App Date: 24.02.2026 10:54:06 -0300
Alex Poblete Corthorn	Comisión Liquidadora	7.191.776-2	  Digitally signed by Alex Roberto Poblete Corthorn DN: c=CL, st=R-Metropolitana, l=Santiago, o=e-Digital, ou=e-Digital, cn=Alex Roberto Poblete Corthorn, email=pobletecorthorn@gmail.com Reason: Sign CEDULA:7191776-2 - 63e20-8734447 Location: e-Digital App Date: 24.02.2026 10:45:08 -0300
José Acevedo Jiménez	Encargado de Liquidación	8.115.499-6	  Digitally signed by Jose Severino Acevedo Jimenez DN: c=CL, st=R-Metropolitana, l=Santiago, o=e-Digital, ou=e-Digital, cn=Jose Severino Acevedo Jimenez, email=jacevedoj1959@gmail.com Reason: Sign CEDULA:8115499-6 - 63e20-8734447 Location: e-Digital App Date: 24.02.2026 10:36:31 -0300

Fecha: 19 de febrero de 2026

Certifico, que la presente fotocopia esta conforme con el documento que he tenido a la vista y devuelvo al interesado.
Santiago.

24 FEB 2026

