

Ficha estadística

Segundo Retiro: Ley 21.295 que establece un retiro único y extraordinario de fondos previsionales

N°12 – Al 26 de febrero de 2021

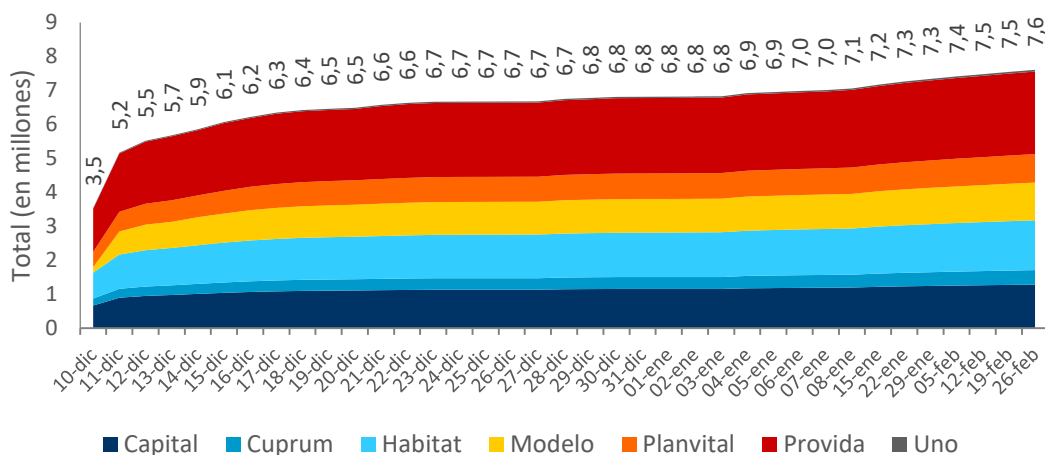
▪ Número de personas con solicitudes realizadas

Tabla N° 1
N° acumulado de personas, según AFP
Al 26 de febrero de 2021

AFP	Personas	
	Número	%
Capital	1.280.948	16,8%
Cuprum	426.859	5,6%
Habitat	1.466.711	19,3%
Modelo	1.110.208	14,6%
Planvital	839.834	11,0%
Provida	2.429.121	31,9%
Uno	51.650	0,7%
Total	7.605.331	100%

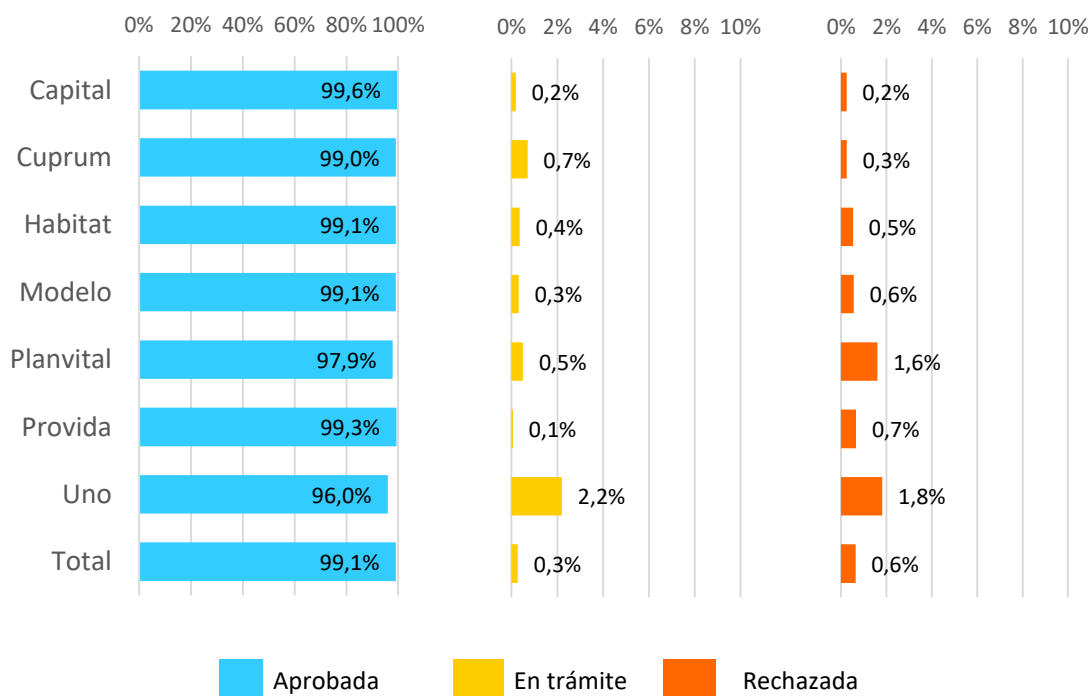
Fuente: Información agregada proporcionada por las AFP en el marco de la Ley 21.295.

Gráfico N° 1
N° acumulado de personas por AFP, según fecha de ingreso de la solicitud
Al 26 de febrero de 2021



Fuente: Información agregada proporcionada por las AFP en el marco de la Ley 21.295.

Gráfico N° 2
Distribución (%) de solicitudes ingresadas¹ por AFP², según estado de solicitud^{3,4}
Al 26 de febrero de 2021



Fuente: Base de datos proporcionada por las AFP en el marco de la Ley 21.295.

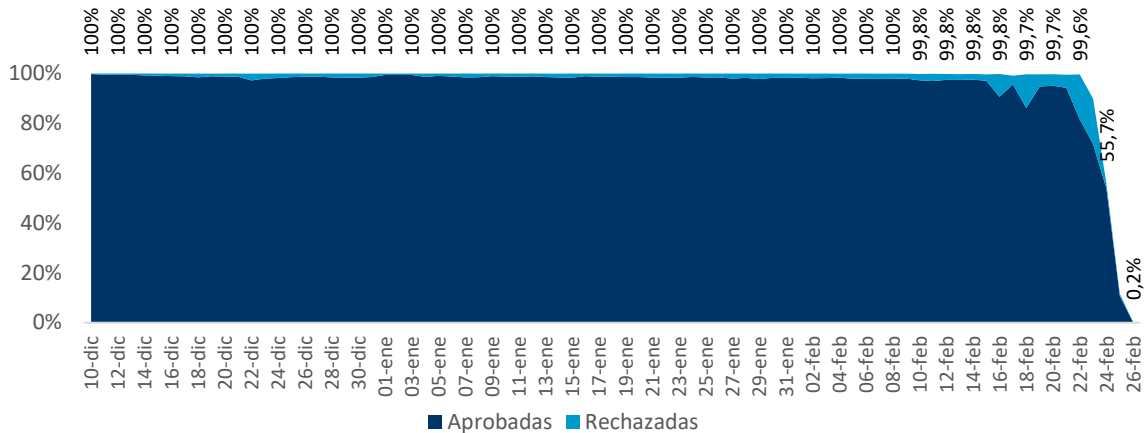
Notas:

- (1) Se consideran 7.528.322 observaciones. Si la persona tiene más de una solicitud con distintos estados, el estado de la solicitud se determina según el siguiente orden de prelación: pagadas, aprobadas, en trámite, rechazadas y anuladas.
- (2) La información reportada por AFP Provida es con cierre al 25 de febrero de 2021.
- (3) La suma de los porcentajes dentro de cada AFP podría no ser exactamente 100 debido al redondeo de decimales.
- (4) Las solicitudes aprobadas contienen también las solicitudes pagadas (con al menos un pago).

Gráfico N° 3

Porcentaje de personas con solicitudes aprobadas o rechazadas¹, según fecha de ingreso de la solicitud

Al 26 de febrero de 2021



Fuente: Base de datos proporcionada por las AFP en el marco de la Ley 21.295.

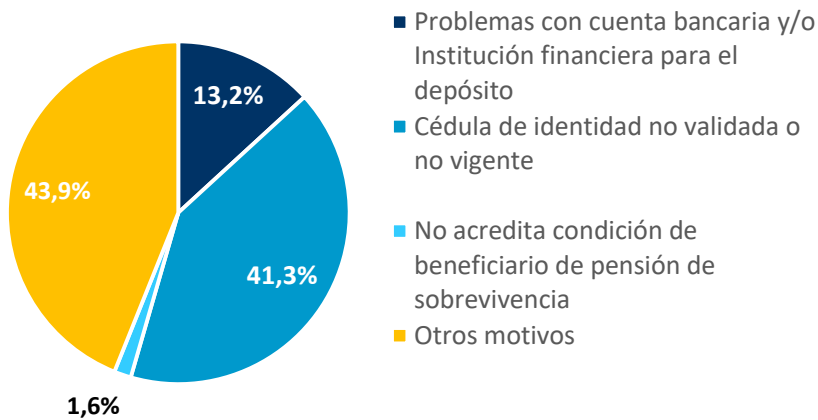
Notas:

- (1) Las solicitudes son aprobadas o rechazadas en un plazo de 4 días hábiles, mientras que el plazo para el pago es de 10 días hábiles, en ambos casos desde la fecha de ingreso de la solicitud.
- (2) Para los días 16-02-2021 y 18-02-2021 se observa una disminución del porcentaje tramitado debido principalmente a solicitudes de AFP Provida, sujetas a confirmación por parte de la AFP.

Gráfico N° 4

Distribución (%) de solicitudes rechazadas según motivo de rechazo^{1,2}

Al 26 de febrero de 2021



Fuente: Base de datos proporcionada por las AFP en el marco de la Ley 21.295.

Notas:

- (1) Se considera el total de personas con solicitudes rechazadas que no tengan alguna otra solicitud en otro estado; ya sea pagada, aprobada, en trámite o anulada.
- (2) La categoría "Otros", correspondiente a aproximadamente 20 mil solicitudes, incluye mayoritariamente solicitudes rechazadas de AFP Planvital, AFP Provida y AFP Habitat sujetas a confirmación por las AFP.

▪ **Caracterización de personas con solicitudes aprobadas o en trámite^{a,b}**

Tabla N° 2

N° personas, monto de retiro solicitado y retiro como porcentaje del saldo, según AFP

Al 26 de febrero de 2021

AFP	Personas		Monto retiro solicitado		Monto retiro solicitado (% Saldo)	
	Número	%	Promedio	Mediana	Promedio	Mediana
Capital	1.288.060	17,2%	\$1.640.704	\$1.018.151	25,6	11,0
Cuprum	424.502	5,7%	\$2.609.412	\$2.421.563	14,0	10,0
Habitat	1.460.307	19,5%	\$1.748.669	\$1.064.533	23,0	10,0
Modelo	1.086.284	14,5%	\$1.000.921	\$1.018.119	51,0	39,0
Planvital	826.517	11,0%	\$950.389	\$1.018.119	59,6	62,0
Provida	2.344.027	31,3%	\$1.434.391	\$1.018.151	29,0	14,0
Uno	50.575	0,7%	\$470.285	\$182.717	92,9	100,0
Total	7.480.272	100%	\$1.475.035	\$1.018.151	33,4	15,0

Fuente: Base de datos proporcionada por las AFP en el marco de la Ley 21.295.

Tabla N° 3

N° personas, monto de retiro solicitado y retiro como porcentaje del saldo, según tipo de afiliado

Al 26 de febrero de 2021

Tipo afiliado	Personas		Monto retiro solicitado		Monto retiro solicitado (% Saldo)	
	Número	%	Promedio	Mediana	Promedio	Mediana
Activo	7.024.295	93,9%	\$1.461.409	\$1.018.151	33,9	15,0
Trámite de pensión	18.026	0,2%	\$2.497.259	\$2.189.325	18,3	10,0
Pensionado de invalidez en reevaluación	9.399	0,1%	\$1.918.694	\$1.293.142	22,1	10,0
Afiliado pensionado	384.692	5,1%	\$1.621.766	\$1.018.444	25,9	11,0
Beneficiario pensión sobrevivencia ¹	43.860	0,6%	\$1.868.687	\$1.248.296	-	-
Total	7.480.272	100%	\$1.475.035	\$1.018.151	33,4	15,0

Fuente: Base de datos proporcionada por las AFP en el marco de la Ley 21.295.

Notas:

- (1) Se dispone de la información de saldos sólo a nivel de causante o titular de la cuenta y no por beneficiario. El impacto dependerá del monto que retire cada beneficiario.

^a Corresponde a un únicos que solicitan el retiro, en aquellos casos en los cuales la persona lo solicita tanto como afiliado y beneficiario de pensión se sobrevivencia se cuentan ambos casos. Para solicitudes aprobadas se utiliza la información reportada directamente por las AFP en el marco de la Ley 21.295, mientras que para solicitudes en trámite y solicitudes aprobadas con datos inconsistentes se reporta el monto máximo de retiro posible en base a la información disponible sobre saldo acumulado al 30 de noviembre de 2020 de la Base de datos de Afiliados. Se utiliza el valor de la UF del día 10/12/2020, \$29.090. Excluye saldos de causantes de pensiones de sobrevivencia. Las variables de caracterización de las personas se obtienen de la Base de datos de Afiliados e información proporcionada por el Servicio de Registro Civil e Identificación.

^b La información reportada por AFP Provida es con cierre al 25 de febrero de 2021.

Tabla N° 4

**N° personas, monto de retiro solicitado y retiro como porcentaje del saldo,
según sexo**

Al 26 de febrero de 2021

Sexo	Personas		Monto retiro solicitado		Monto retiro solicitado (% Saldo)	
	Número	%	Promedio	Mediana	Promedio	Mediana
Hombres	4.193.826	56,1%	\$1.645.355	\$1.018.151	29,3	11,0
Mujeres	3.285.600	43,9%	\$1.257.725	\$1.018.151	38,7	21,0
Sin información	846	0,0%	-	-	-	-
Total	7.480.272	100%	\$1.475.035	\$1.018.151	33,4	15,0

Fuente: Base de datos proporcionada por las AFP en el marco de la Ley 21.295.

Tabla N° 5

**N° personas, monto de retiro solicitado y retiro como porcentaje del saldo,
según tramos de edad**

Al 26 de febrero de 2021

Tramo de edad	Personas		Monto retiro solicitado		Monto retiro solicitado (% Saldo)	
	Número	%	Promedio	Mediana	Promedio	Mediana
Hasta 25 años	458.147	6,1%	\$567.248	\$528.053	84,4	100,0
26-35 años	2.017.223	27,0%	\$971.446	\$1.018.119	44,0	29,0
36-45 años	1.846.819	24,7%	\$1.412.985	\$1.018.151	28,1	12,0
46-55 años	1.739.180	23,3%	\$1.884.879	\$1.277.451	23,1	10,0
56-65 años	1.172.616	15,7%	\$2.136.263	\$1.544.799	20,9	10,0
66-más años	245.440	3,3%	\$1.709.403	\$1.062.979	25,6	10,0
Sin información	847	0,0%	-	-	-	-
Total	7.480.272	100%	\$1.475.035	\$1.018.151	33,4	15,0

Fuente: Base de datos proporcionada por las AFP en el marco de la Ley 21.295.

Tabla N° 6
N° personas, monto de retiro solicitado y retiro como porcentaje del saldo,
según región¹
Al 26 de febrero de 2021

Región	Personas		Monto retiro solicitado		Monto retiro solicitado (% Saldo)	
	Número	%	Promedio	Mediana	Promedio	Mediana
Arica y Parinacota	86.719	1,2%	\$1.443.455	\$1.018.151	34,3	16,0
Tarapacá	136.304	1,8%	\$1.501.678	\$1.018.151	34,2	15,0
Antofagasta	273.127	3,7%	\$1.676.701	\$1.018.151	31,8	13,0
Atacama	131.680	1,8%	\$1.609.313	\$1.018.151	30,8	13,0
Coquimbo	300.201	4,0%	\$1.485.872	\$1.018.151	32,4	14,0
Valparaíso	713.715	9,5%	\$1.449.897	\$1.018.151	33,2	15,0
Metropolitana	3.185.022	42,6%	\$1.537.835	\$1.018.151	33,2	14,0
O'Higgins	390.435	5,2%	\$1.400.304	\$1.018.151	33,3	15,0
Maule	424.871	5,7%	\$1.307.045	\$1.018.151	35,7	18,0
Ñuble	171.824	2,3%	\$1.336.790	\$1.018.151	34,7	17,0
Biobío	596.483	8,0%	\$1.489.175	\$1.018.151	31,5	14,0
La Araucanía	347.673	4,6%	\$1.313.283	\$1.018.151	35,4	18,0
Los Ríos	144.278	1,9%	\$1.371.378	\$1.018.151	33,5	16,0
Los Lagos	361.636	4,8%	\$1.368.167	\$1.018.151	33,2	16,0
Aysén	47.231	0,6%	\$1.448.210	\$1.018.151	32,9	15,0
Magallanes	79.785	1,1%	\$1.531.841	\$1.018.151	31,4	13,0
Sin información	89.288	1,2%	-	-	-	-
Total	7.480.272	100%	\$1.475.035	\$1.018.151	33,4	15,0

Fuente: Base de datos proporcionada por las AFP en el marco de la Ley 21.295.

Notas:

- (1) La información de región se obtiene a partir del domicilio informado por el afiliado, registrado en la Base de datos de Afiliados. Esta información no necesariamente refleja el domicilio actual.

Tabla N° 7

**N° personas, monto de retiro solicitado y retiro como porcentaje del saldo,
según nacionalidad¹**
Al 26 de febrero de 2021

Nacionalidad	Personas		Monto retiro solicitado		Monto retiro solicitado (% Saldo)	
	Número	%	Promedio	Mediana	Promedio	Mediana
Chilenos	6.962.114	93,1%	\$1.525.349	\$1.018.151	30,8	13,0
Extranjeros	510.906	6,8%	\$805.487	\$1.017.790	68,1	82,0
Sin información	7.252	0,1%	-	-	-	-
Total	7.480.272	100%	\$1.475.035	\$1.018.151	33,4	15,0

Fuente: Base de datos proporcionada por las AFP en el marco de la Ley 21.295.

Notas:

- (1) Se obtiene a partir de la información del Servicio de Registro Civil e Identificación a octubre de 2020. La categoría de chilenos incluye a nacionalizados.

Tabla N° 8

N° personas, según tramo de monto de retiro solicitado
Al 26 de febrero de 2021

Saldo y monto de retiro		Personas	
Saldo en AFP	Retiro solicitado	Número	%
Menor a 35 UF	100% Saldo	1.071.221	14,3%
Entre 35-350 UF	35 UF: >10% Saldo	3.366.690	45,0%
Entre 350-1500 UF	10% Saldo	2.579.791	34,5%
Más de 1500 UF	150 UF: <10% Saldo	417.775	5,6%
Sin información de saldo	-	44.795	0,6%
Total		7.480.272	100%

Fuente: Base de datos proporcionada por las AFP en el marco de la Ley 21.295.

Tabla N° 9

Monto de retiro solicitado y retiro como porcentaje del saldo, según tramo de monto de retiro solicitado

Al 26 de febrero de 2021

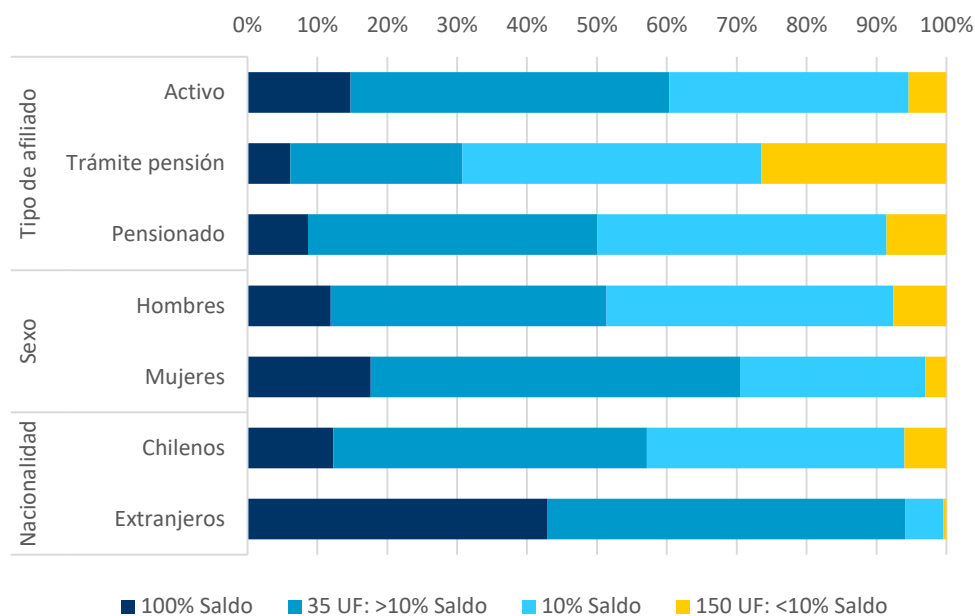
Saldo y monto de retiro		Monto retiro solicitado		Monto retiro solicitado (% Saldo)	
Saldo en AFP	Tramo retiro	Promedio	Mediana	Promedio	Mediana
Menor a 35 UF	100% Saldo	\$430.572	\$373.378	100	100
Entre 35-350 UF	35 UF: >10% Saldo	\$1.012.944	\$1.018.151	33,5	25,0
Entre 350-1500 UF	10% Saldo	\$2.043.344	\$1.785.402	10	10
Más de 1500 UF	150 UF: <10% Saldo	\$4.326.020	\$4.363.506	6,4	7,0
Total		\$1.475.035	\$1.018.151	33,4	15,0

Fuente: Base de datos proporcionada por las AFP en el marco de la Ley 21.295.

Gráfico N° 5

Distribución de personas (%), según tramo de monto de retiro solicitado, según tipo de afiliado, sexo y nacionalidad¹

Al 26 de febrero de 2021

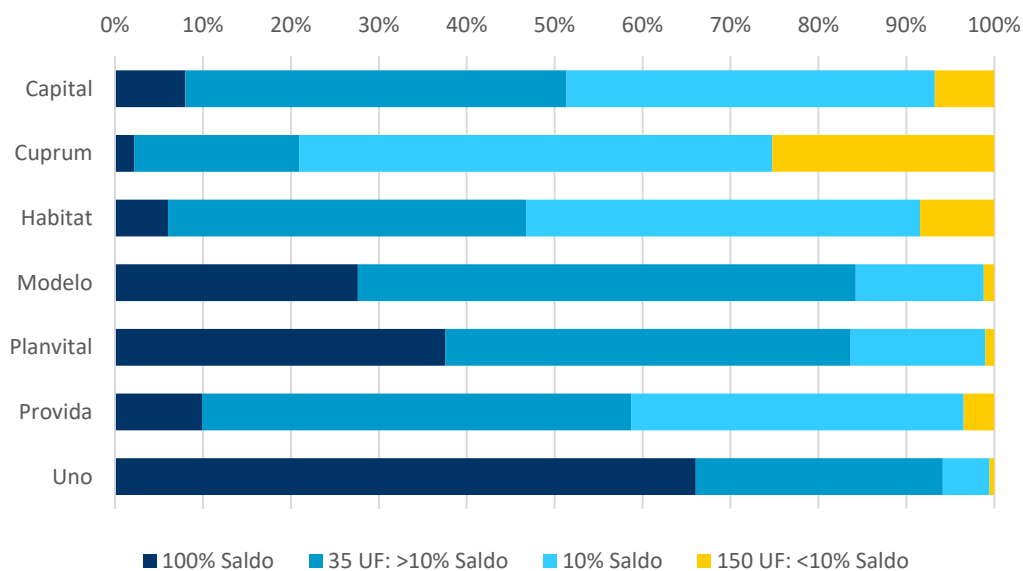


Fuente: Base de datos proporcionada por las AFP en el marco de la Ley 21.295.

Notas:

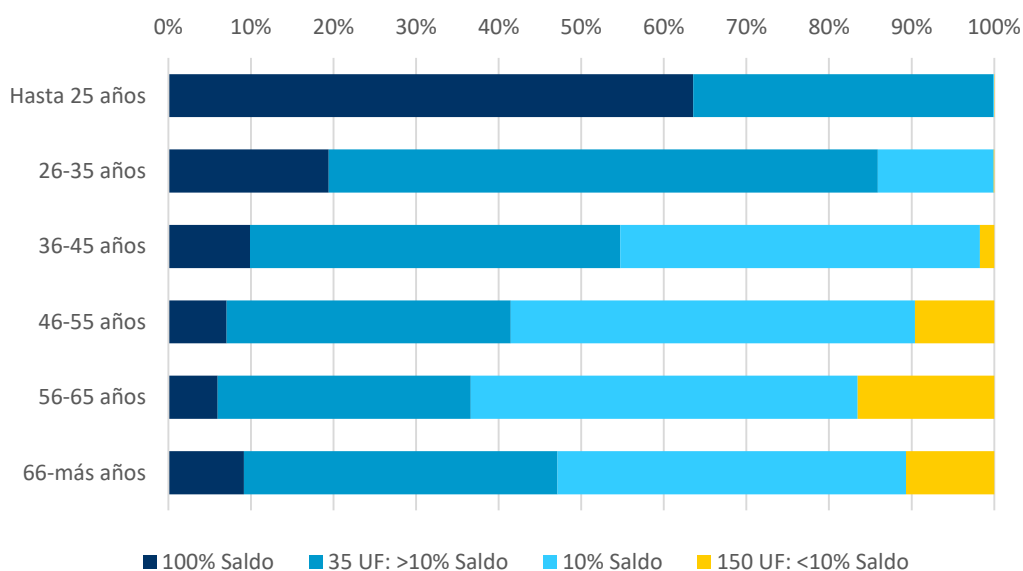
- (1) Se obtiene a partir de la información del Servicio de Registro Civil e Identificación a octubre de 2020. La categoría de chilenos incluye a nacionalizados.

Gráfico N° 6
Distribución de personas (%), según tramo de monto de retiro solicitado y AFP
Al 26 de febrero de 2021



Fuente: Base de datos proporcionada por las AFP en el marco de la Ley 21.295.

Gráfico N° 7
Distribución de personas (%), según tramo de monto de retiro solicitado y tramo de edad
Al 26 de febrero de 2021

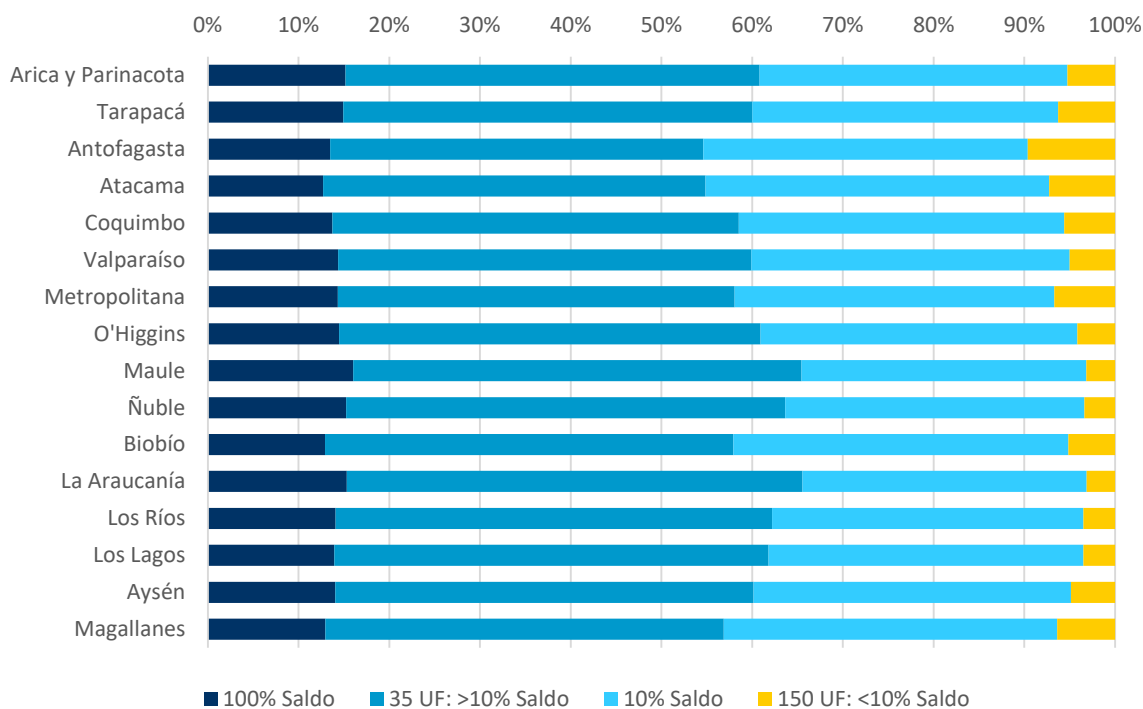


Fuente: Base de datos proporcionada por las AFP en el marco de la Ley 21.295.

Gráfico N° 8

Distribución de personas (%), según tramo de monto de retiro solicitado y región¹

Al 26 de febrero de 2021



Fuente: Base de datos proporcionada por las AFP en el marco de la Ley 21.295.

Notas:

- (1) La información de región se obtiene a partir del domicilio informado por el afiliado, registrado en la Base de Datos de Afiliados. Esta información no necesariamente refleja el domicilio actual.

Tabla N° 10

N° personas, según medio de pago indicado por el afiliado

Al 26 de febrero de 2021

Medio de pago	Número	%
Cuenta RUT	5.448.183	72,8%
Cuentas en Bancos (Corriente, Vista, Ahorro)	1.773.224	23,7%
Cuenta de Ahorro Voluntario	228.778	3,1%
Cuentas en Cajas de Compensación o Cooperativas	30.087	0,4%
Total	7.480.272	100%

Fuente: Base de datos proporcionada por las AFP en el marco de la Ley 21.295.

Tabla N° 11
N° personas, según institución financiera¹ indicada por el afiliado
Al 26 de febrero de 2021

Institución financiera	N	%
Banco Estado	5.681.986	76,0%
Otros Bancos	1.535.595	20,5%
Otras instituciones financieras	30.087	0,4%
Cuenta de Ahorro Voluntario	228.778	3,1%
Sin información	3.826	0,1%
Total	7.480.272	100%

Fuente: Base de datos proporcionada por las AFP en el marco de la Ley 21.295.

Notas:

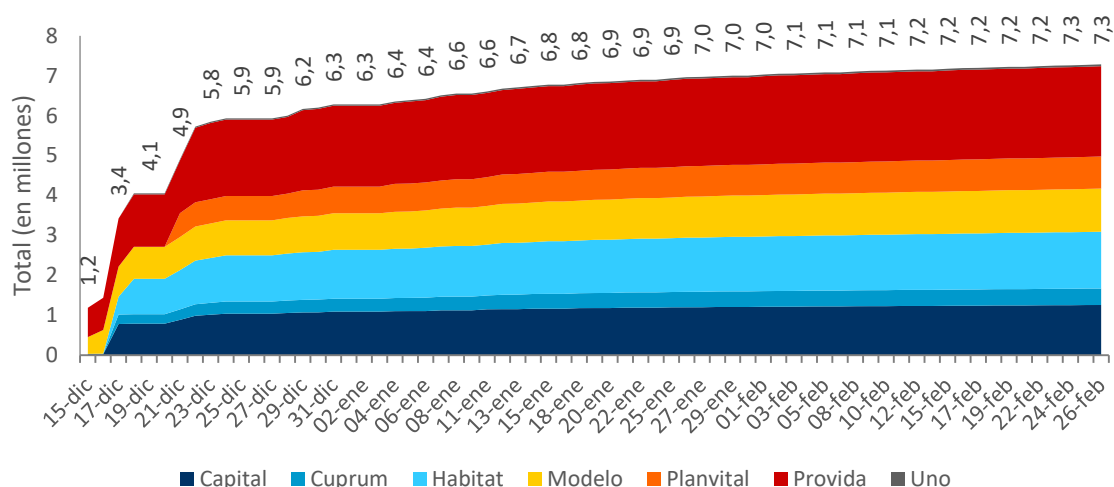
- (1) La información de vales vista está incluida en cada institución financiera si el afiliado informó a qué banco corresponde.

▪ **Número de personas con solicitudes pagadas^c**

Gráfico N° 9

N° acumulado de personas con solicitudes pagadas por AFP, según fecha de pago

Al 26 de febrero de 2021

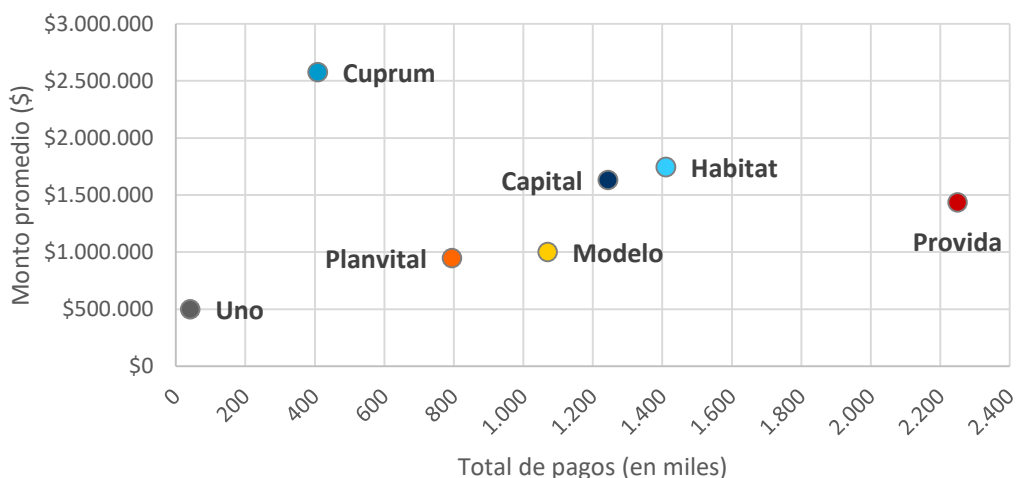


Fuente: Base de datos proporcionada por las AFP en el marco de la Ley 21.295.

Gráfico N° 10

N° personas con pagos y monto promedio pagado por AFP

Al 26 de febrero de 2021



Fuente: Base de datos proporcionada por las AFP en el marco de la Ley 21.295.

^c La información de esta sección incluye solicitudes con primer y/o segundo pago efectuado hasta el 26 de febrero de 2021, inclusive. La información reportada por AFP Provida es con cierre al 25 de febrero de 2021.

Tabla N° 12
N° personas y montos pagados, según AFP
Al 26 de febrero de 2021

AFP	Personas		Monto retiro pagado	
	Número	%	Promedio	Mediana
Capital	1.254.838	17,2%	\$1.633.825	\$1.022.975
Cuprum	413.384	5,7%	\$2.581.849	\$2.337.300
Habitat	1.422.745	19,5%	\$1.749.638	\$1.067.119
Modelo	1.079.997	14,8%	\$1.000.288	\$1.018.205
Planvital	804.618	11,0%	\$944.234	\$1.009.667
Provida	2.261.686	31,1%	\$1.436.825	\$1.022.972
Uno	46.161	0,6%	\$474.571	\$193.397
Total	7.283.429	100%	\$1.471.612	\$1.018.395

Fuente: Base de datos proporcionada por las AFP en el marco de la Ley 21.295.

Tabla N° 13
N° personas y montos pagados, según tipo de afiliado
Al 26 de febrero de 2021

Tipo afiliado	Personas		Monto retiro pagado	
	Número	%	Promedio	Mediana
Activo	6.837.523	93,9%	\$1.458.836	\$1.018.301
Trámite de pensión	17.507	0,2%	\$2.519.980	\$2.203.557
Pensionado de invalidez en reevaluación	9.212	0,1%	\$1.921.440	\$1.290.718
Afiliado pensionado	378.257	5,2%	\$1.615.318	\$1.025.539
Beneficiario pensión sobrevivencia	40.930	0,6%	\$1.728.170	\$1.084.426
Total	7.283.429	100%	\$1.471.612	\$1.018.395

Fuente: Base de datos proporcionada por las AFP en el marco de la Ley 21.295.

Tabla N° 14
N° personas y montos pagados, según sexo
 Al 26 de febrero de 2021

Sexo	Personas		Monto retiro pagado	
	Número	%	Promedio	Mediana
Hombres	4.035.071	55,4%	\$1.647.673	\$1.023.758
Mujeres	3.247.801	44,6%	\$1.252.970	\$1.018.158
Sin información	557	0,0%	-	-
Total	7.283.429	100%	\$1.471.612	\$1.018.395

Fuente: Base de datos proporcionada por las AFP en el marco de la Ley 21.295.

Tabla N° 15
N° personas y montos pagados, según tramo de edad
 Al 26 de febrero de 2021

Tramo de edad	Personas		Monto retiro pagado	
	Número	%	Promedio	Mediana
Hasta 25 años	446.558	6,1%	\$567.255	\$533.475
26-35 años	1.965.276	27,0%	\$968.969	\$1.017.913
36-45 años	1.783.620	24,5%	\$1.410.580	\$1.021.675
46-55 años	1.694.841	23,3%	\$1.877.613	\$1.264.726
56-65 años	1.151.471	15,8%	\$2.130.122	\$1.536.248
66-más años	241.103	3,3%	\$1.697.620	\$1.054.869
Sin información	560	0,0%	-	-
Total	7.283.429	100%	\$1.471.612	\$1.018.395

Fuente: Base de datos proporcionada por las AFP en el marco de la Ley 21.295.

Tabla N° 16
N° personas y montos pagados, según nacionalidad¹
 Al 26 de febrero de 2021

Nacionalidad	Personas		Monto retiro pagado	
	Número	%	Promedio	Mediana
Chilenos	6.775.873	93,0%	\$1.522.058	\$1.020.183
Extranjeros	501.434	6,9%	\$804.589	\$1.009.667
Sin información	6.122	0,1%	-	-
Total	7.283.429	100%	\$1.471.612	\$1.018.395

Fuente: Base de datos proporcionada por las AFP en el marco de la Ley 21.295.

Notas:

- (1) Se obtiene a partir de la información del Servicio de Registro Civil e Identificación a octubre de 2020. La categoría de chilenos incluye a nacionalizados.

Tabla N° 17
N° personas y montos pagados, según región¹
Al 26 de febrero de 2021

Región	Personas		Monto retiro pagado	
	Número	%	Promedio	Mediana
Arica y Parinacota	84.130	1,2%	\$1.439.016	\$1.018.387
Tarapacá	132.562	1,8%	\$1.496.468	\$1.018.395
Antofagasta	266.014	3,7%	\$1.669.415	\$1.021.095
Atacama	127.890	1,8%	\$1.605.841	\$1.021.742
Coquimbo	291.697	4,0%	\$1.483.037	\$1.020.183
Valparaíso	693.873	9,5%	\$1.447.059	\$1.018.380
Metropolitana	3.104.119	42,6%	\$1.533.726	\$1.018.369
O'Higgins	379.329	5,2%	\$1.397.613	\$1.018.395
Maule	413.342	5,7%	\$1.306.220	\$1.018.301
Ñuble	167.639	2,3%	\$1.335.994	\$1.018.301
Biobío	580.976	8,0%	\$1.486.367	\$1.020.131
La Araucanía	338.865	4,7%	\$1.312.018	\$1.018.301
Los Ríos	140.456	1,9%	\$1.370.785	\$1.018.301
Los Lagos	352.780	4,8%	\$1.366.098	\$1.018.301
Aysén	46.105	0,6%	\$1.447.419	\$1.018.399
Magallanes	78.057	1,1%	\$1.529.631	\$1.019.197
Sin información	85.595	1,2%	-	-
Total	7.283.429	100%	\$1.471.612	\$1.018.395

Fuente: Base de datos proporcionada por las AFP en el marco de la Ley 21.295.

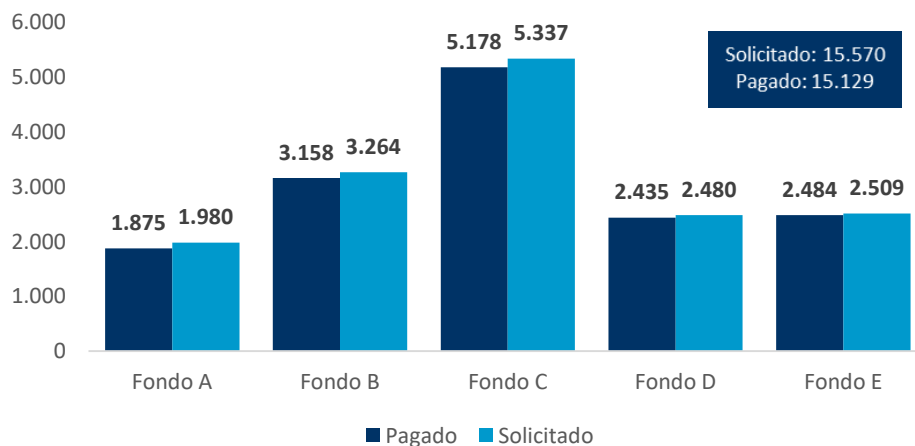
Notas:

- (1) La información de región se obtiene a partir del domicilio informado por el afiliado, registrado en la Base de datos de Afiliados. Esta información no necesariamente refleja el domicilio actual.

▪ Monto total de retiro^{d,e}

Gráfico N° 11

Monto total de retiro solicitado y pagado (MM US\$¹), según tipo de fondo
Al 26 de febrero de 2021



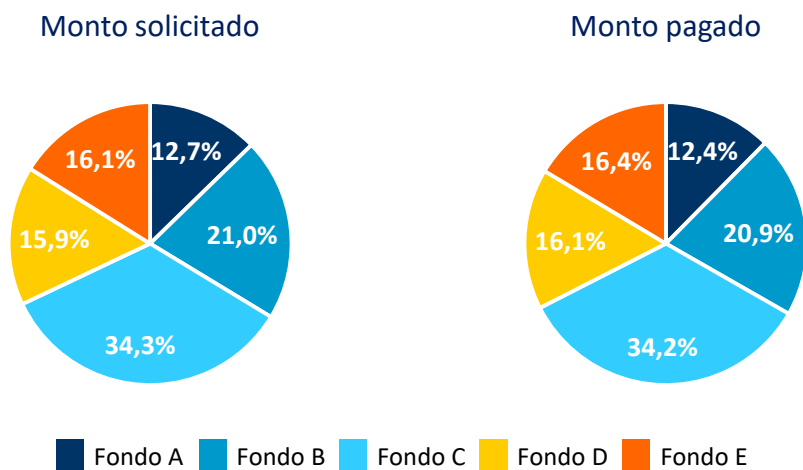
Fuente: Base de datos proporcionada por las AFP en el marco de la Ley 21.295

Notas:

(1) El monto total de retiro está valorizado al tipo de cambio del dólar observado al 26/02/21, \$708,04.

Gráfico N° 12

Distribución (%) del monto total de retiro solicitado y pagado (MM US\$¹),
según tipo de fondo
Al 26 de febrero de 2021



Fuente: Base de datos proporcionada por las AFP en el marco de la Ley 21.295

Notas:

(1) El monto total de retiro está valorizado al tipo de cambio del dólar observado al 26/02/21, \$708,04.

^d Para los cálculos de monto total solicitado se utilizan los mismos criterios de la sección de caracterización de personas (ver nota al pie a). Se asume que el afiliado no ha realizado cambio de tipo de fondo entre el 30 de noviembre de 2020 y la fecha de la solicitud.

^e La información reportada por AFP Provida es con cierre al 25 de febrero de 2021.

Tabla N° 18
Monto total de retiro solicitado y pagado (MM US\$¹), según AFP
Al 26 de febrero de 2021

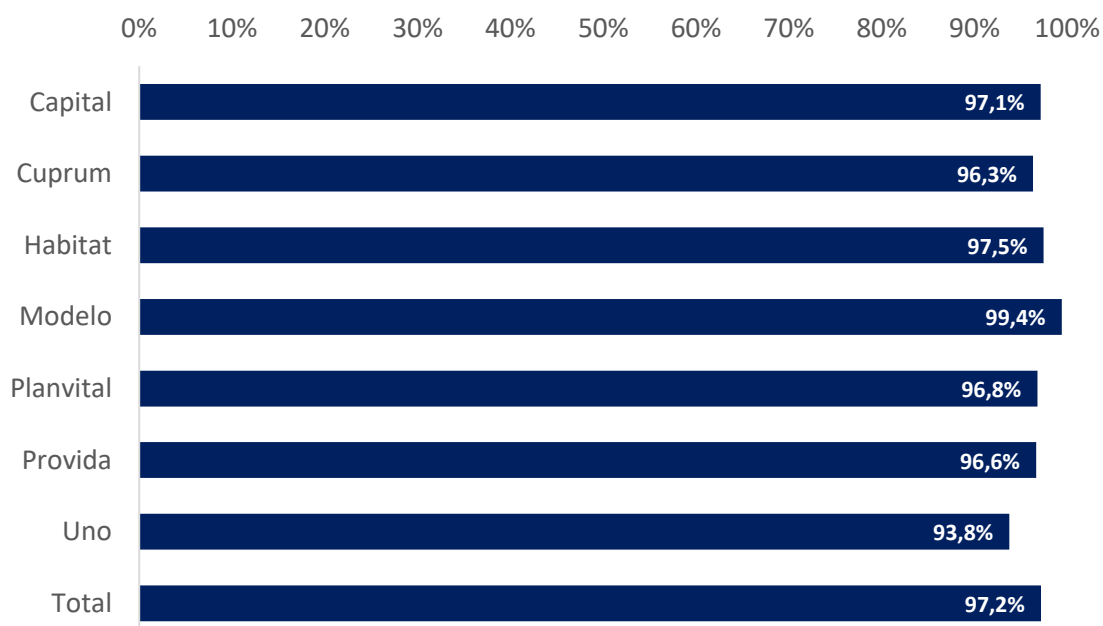
AFP	Monto solicitado		Monto pagado	
	Total	%	Total	%
Capital	\$2.980	19,1%	\$2.895	19,1%
Cuprum	\$1.563	10,0%	\$1.505	9,9%
Habitat	\$3.603	23,1%	\$3.511	23,2%
Modelo	\$1.535	9,9%	\$1.526	10,1%
Planvital	\$1.109	7,1%	\$1.073	7,1%
Provida	\$4.748	30,5%	\$4.589	30,3%
Uno	\$33	0,2%	\$31	0,2%
Total	\$15.570	100%	\$15.129	100%

Fuente: Base de datos proporcionada por las AFP en el marco de la Ley 21.295

Notas:

- (1) El monto total de retiro está valorizado al tipo de cambio del dólar observado al 26/02/21, \$708,04.

Gráfico N° 13
Porcentaje (%) del monto total pagado respecto del monto total solicitado, según AFP
Al 26 de febrero de 2021

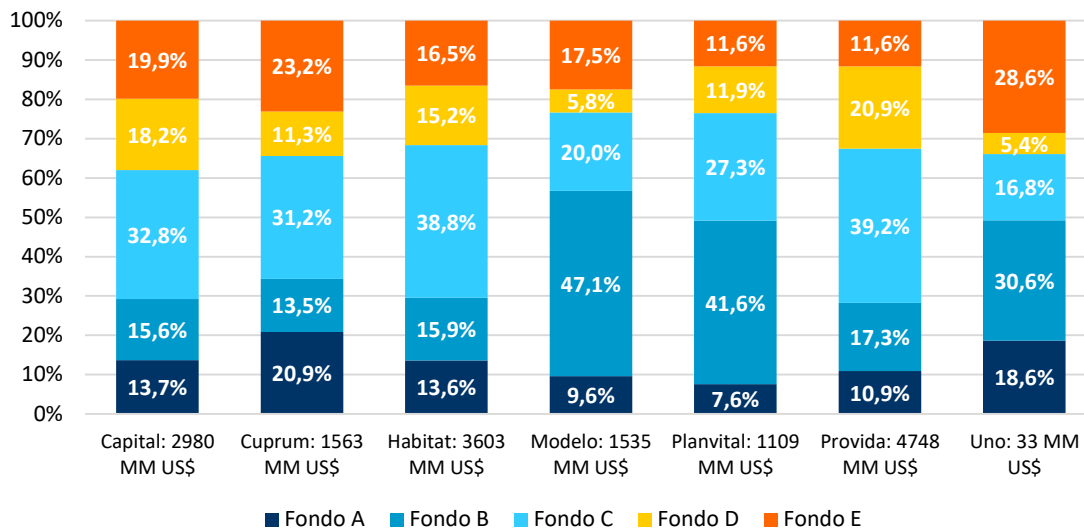


Fuente: Base de datos proporcionada por las AFP en el marco de la Ley 21.295

Gráfico N° 14

Distribución (%) del monto total de retiro pagado (MM US\$¹) por AFP, según tipo de fondo

Al 26 de febrero de 2021



Fuente: Base de datos proporcionada por las AFP en el marco de la Ley 21.295

Notas:

(1) El monto total de retiro está valorizado al tipo de cambio del dólar observado al 26/02/21, \$708,04.

Primer y segundo retiro

Tabla N° 19

N° personas que han solicitado y montos promedio de primer¹ y/o segundo² retiro

Al 26 de febrero de 2021

Solicitud retiro	Personas		Monto promedio		
	N	%	Retiro 1	Retiro 2	Ambos ³
Solo primer retiro	3.004.154	28,7%	\$1.046.396	-	-
Solo segundo retiro	77.632	0,7%	-	\$1.129.109	-
Primer y segundo retiro	7.402.640	70,6%	\$1.569.007	\$1.478.635	\$3.046.490
Total	10.484.426	100%	\$1.418.197	\$1.475.035	\$2.458.833
Personas que quedan con saldo cero ⁴	2.932.130	28,0%			

Fuente: Base de datos proporcionada por las AFP en el marco de las leyes 21.248 y 21.295

Notas:

- (1) Considera a todas las personas que tienen una solicitud aprobada o en trámite del primer retiro.
- (2) Considera a todas las personas que tienen una solicitud aprobada o en trámite del segundo retiro.
- (3) Para el "Total" el monto promedio incluye tanto a los que hicieron un solo retiro como a quienes hicieron ambos.
- (4) Corresponde a aquellas personas que quedaron sin saldo en sus cuentas después del primer y/o segundo retiro. Si una persona realizó los dos retiros y en ambas ocasiones agotó su saldo, se cuenta una sola vez.