



SP

Superintendencia de
Pensiones

**PROYECTO DE LEY BONO DE CARGO FISCAL Y
RECUPERACIÓN DE AHORROS PREVISIONALES –
MENSAJE N° 065-369**

Superintendencia de Pensiones

**Comisión de Trabajo y Seguridad Social
Cámara de Diputadas y Diputados
Santiago, 3 de mayo de 2021**

AGENDA

- I. Resultados retiros de fondos Ley N° 21.248 y Ley N° 21.295
- II. Mensaje N° 065-369
 - a) Bono de cargo fiscal
 - b) Recuperación de ahorros previsionales
- III. Conclusiones

I. RESULTADO RETIROS DE FONDOS LEY N° 21.248 Y LEY N° 21.295

❖ Principales cifras al 23 de abril

- En relación al primer retiro de fondos, 10.536.361 afiliados ya cuentan con sus recursos pagados.
- Por el primer retiro se han desembolsado US\$ 21.141 millones, con un monto promedio pagado por persona de \$ 1.415.375.
- En relación al segundo retiro, 7.774.032 afiliados ya recibieron sus pagos.
- Por el segundo retiro los pagos suman US\$ 16.313 millones, mientras que el monto promedio pagado por afiliado y beneficiario es de \$ 1.480.240.
- En ambos retiros se han pagado alrededor de US\$ 37.454 millones.

II. MENSAJE N°065 - 369

A) Bonificación de cargo fiscal

- Bono de Cargo Fiscal de \$200.000 por cada afiliado que haya registrado saldo cero producto de los retiros 1 y/o 2, entre la fecha de entrada en vigencia de la Ley 21.248 y el 31 de marzo de 2021.
- Será depositado por la TGR en las cuentas individuales de los afiliados, en un plazo de 30 días corridos desde la publicación de la ley en el D.O.
- Los afiliados beneficiarios del bono podrán realizar de forma voluntaria el retiro de acuerdo a las disposiciones de la Ley 21.330.

II. MENSAJE N°065 - 369

A) Bonificación de Cargo Fiscal

- Bono de un monto de \$200.000 para todos aquellos afiliados que hayan retirado todo su saldo en los retiros 1 y/o 2. Este total asciende a 3.007.358 personas.

Tramo edad	Tramo saldo en \$ (en base a saldos de marzo 2021)			
	Saldo \$ 0	<=200 mil	>200 mil	Total
Hasta 25 años	404.946	376.320	111.085	892.351
26 - 35 años	542.141	331.074	135.617	1.008.832
36 - 45 años	295.140	121.492	44.571	461.203
46 - 55 años	252.763	61.402	18.943	333.108
56 - 65 años	189.507	25.524	10.796	225.827
> 65 años	69.165	6.736	3.374	79.275
S/I	-	-	-	6.762
Total	1.753.662	922.548	331.148	3.007.358

II. MENSAJE N° 065 - 369

A) Bonificación de Cargo Fiscal

- El siguiente cuadro muestran la distribución por región de **afiliadas mujeres** que serían beneficiadas por este bono

Región	MUJERES						Total
	Hasta 25 años	26 - 35 años	36 - 45 años	46 - 55 años	56 - 65 años	> 65 años	
Arica y Parinacota	3.965	7.312	3.921	3.047	1.809	482	20.536
Tarapacá	5.998	10.738	6.080	4.066	2.411	564	29.857
Antofagasta	10.919	19.630	11.388	8.259	4.606	1.092	55.894
Atacama	5.552	9.399	5.238	4.420	2.890	685	28.184
Coquimbo	14.408	23.027	12.573	10.886	6.809	1.628	69.331
Valparaíso	35.328	53.756	28.068	22.791	16.815	4.421	161.179
Metropolitana	196.371	240.967	109.387	85.817	59.231	15.798	707.571
O'Higgins	25.152	26.769	14.824	13.022	9.224	2.353	91.344
Maule	26.486	32.309	19.109	18.503	11.994	2.570	110.971
Ñuble	10.925	13.665	8.171	8.798	5.066	938	47.563
Biobío	26.155	43.023	22.203	22.159	14.149	3.278	130.967
Araucanía	20.634	27.066	15.139	15.005	9.310	1.985	89.139
Los Ríos	9.088	10.741	5.660	5.949	3.865	871	36.174
Los Lagos	20.779	24.039	12.569	12.275	7.795	1.772	79.229
Aysén	3.045	2.891	1.380	1.331	976	268	9.891
Magallanes	5.230	4.691	2.261	1.736	1.451	390	15.759
S/I	3.622	18.493	13.552	4.108	1.711	209	41.695
Total	423.657	568.516	291.523	242.172	160.112	39.304	1.725.284

II. MENSAJE N°065 - 369

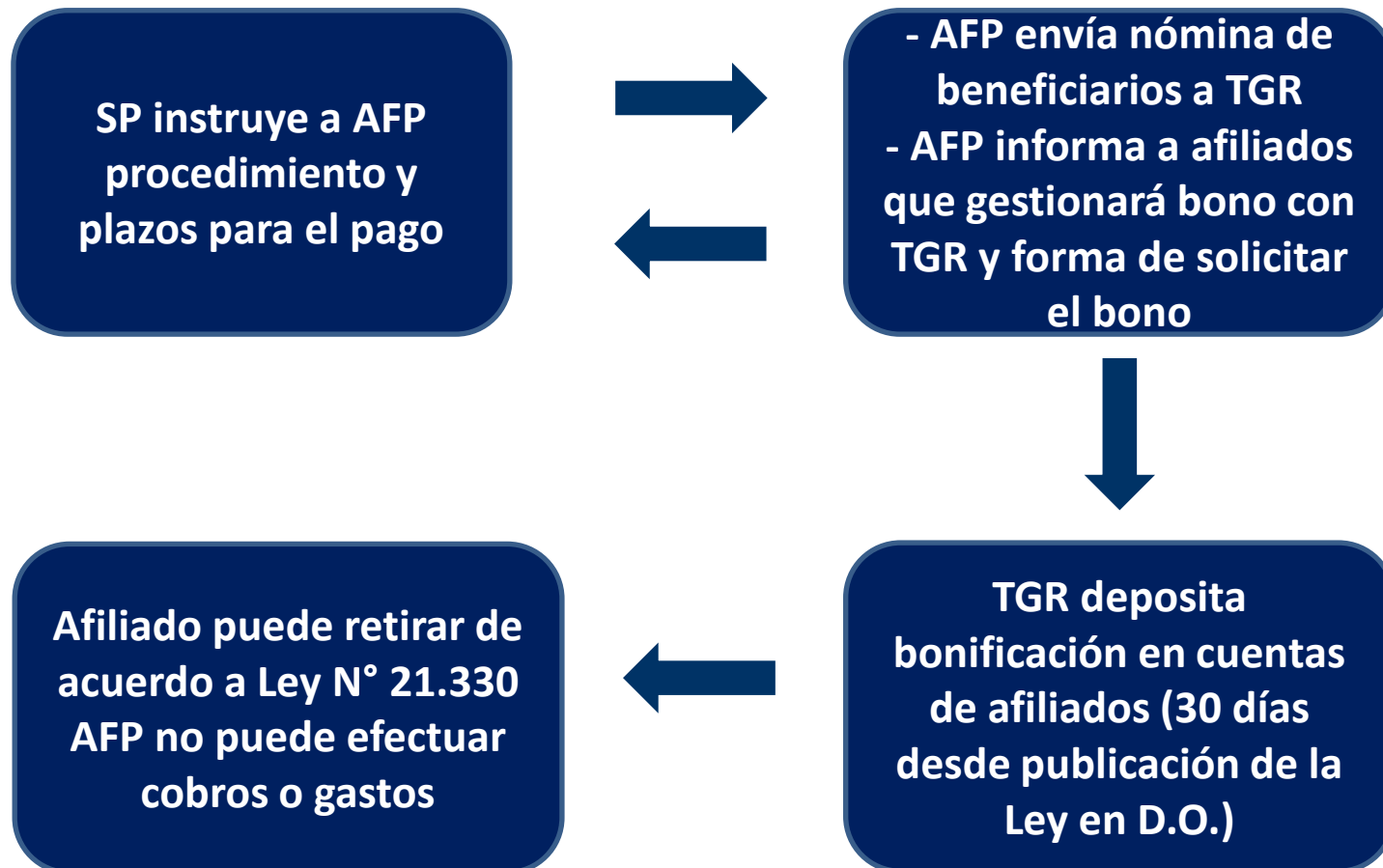
A) Bonificación de Cargo Fiscal

- El siguiente cuadro muestran la distribución por región de **afiliados hombres** que serían beneficiados por este bono

Región	HOMBRES						Total
	Hasta 25 años	26 - 35 años	36 - 45 años	46 - 55 años	56 - 65 años	> 65 años	
Arica y Parinacota	4.903	5.755	2.528	1.379	799	432	15.796
Tarapacá	7.310	8.452	3.869	1.920	1.164	658	23.373
Antofagasta	12.981	12.719	5.197	2.507	1.570	1.288	36.262
Atacama	6.728	5.460	1.892	1.003	837	644	16.564
Coquimbo	16.530	16.051	5.653	3.304	2.600	1.540	45.678
Valparaíso	41.076	42.847	16.472	8.347	6.348	4.083	119.173
Metropolitana	204.727	196.981	74.587	34.233	21.806	16.806	549.140
O'Higgins	26.429	19.337	7.832	4.334	3.126	2.329	63.387
Maule	29.612	25.338	10.394	6.768	5.290	2.347	79.749
Ñuble	12.748	10.033	3.867	3.488	2.981	881	33.998
Biobío	34.820	31.238	10.445	6.704	5.496	3.529	92.232
Araucanía	24.698	20.104	7.751	6.410	5.739	1.995	66.697
Los Ríos	9.715	7.539	2.434	1.911	1.764	821	24.184
Los Lagos	23.051	17.070	6.680	5.213	4.059	1.655	57.728
Aysén	3.338	2.180	882	538	459	302	7.699
Magallanes	5.075	3.440	1.470	778	634	477	11.874
S/I	4.953	15.772	7.727	2.099	1.043	184	31.778
Total	468.694	440.316	169.680	90.936	65.715	39.971	1.275.312

II. MENSAJE N° 065 - 369

Flujograma pago de beneficios

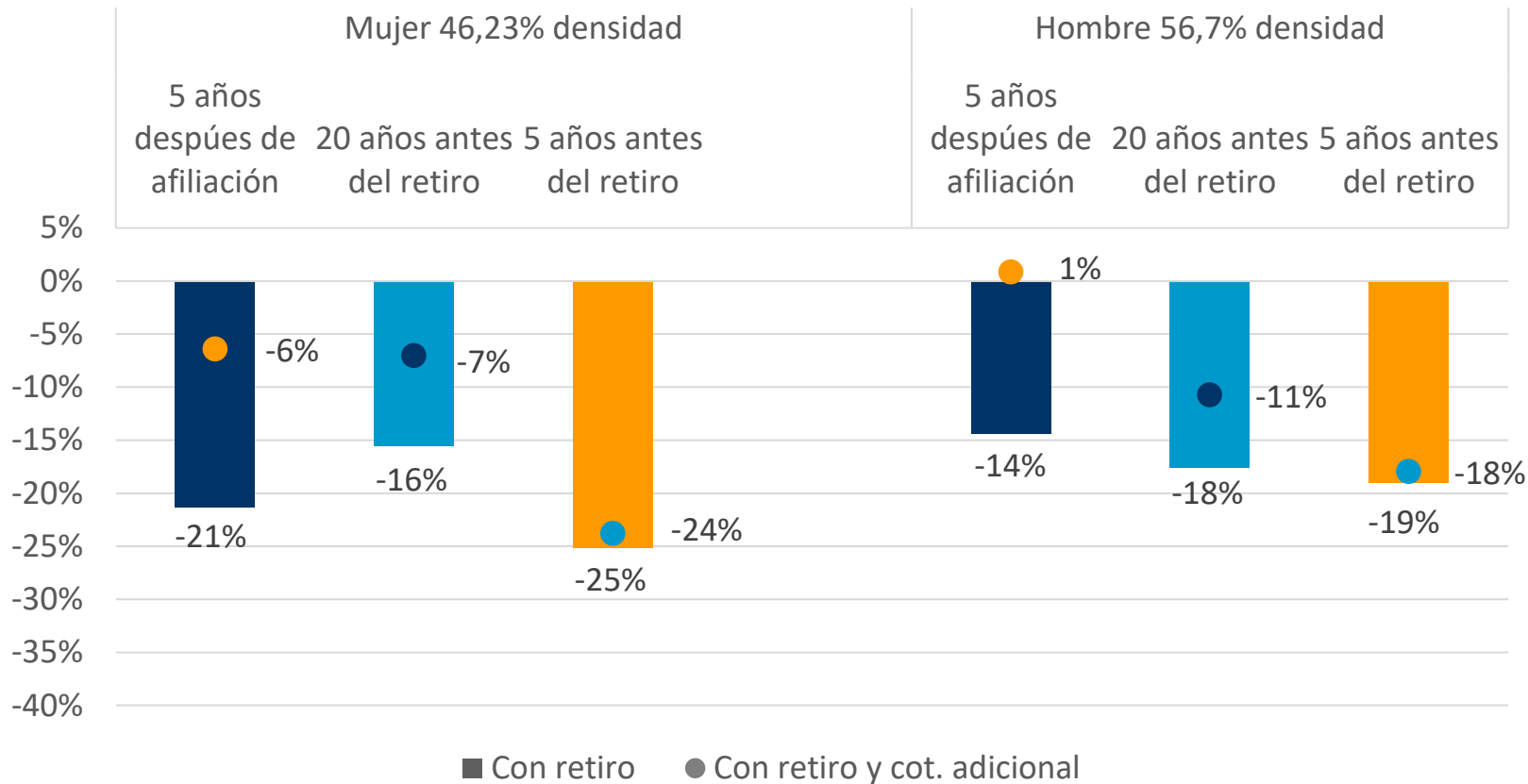


B) Cotización adicional

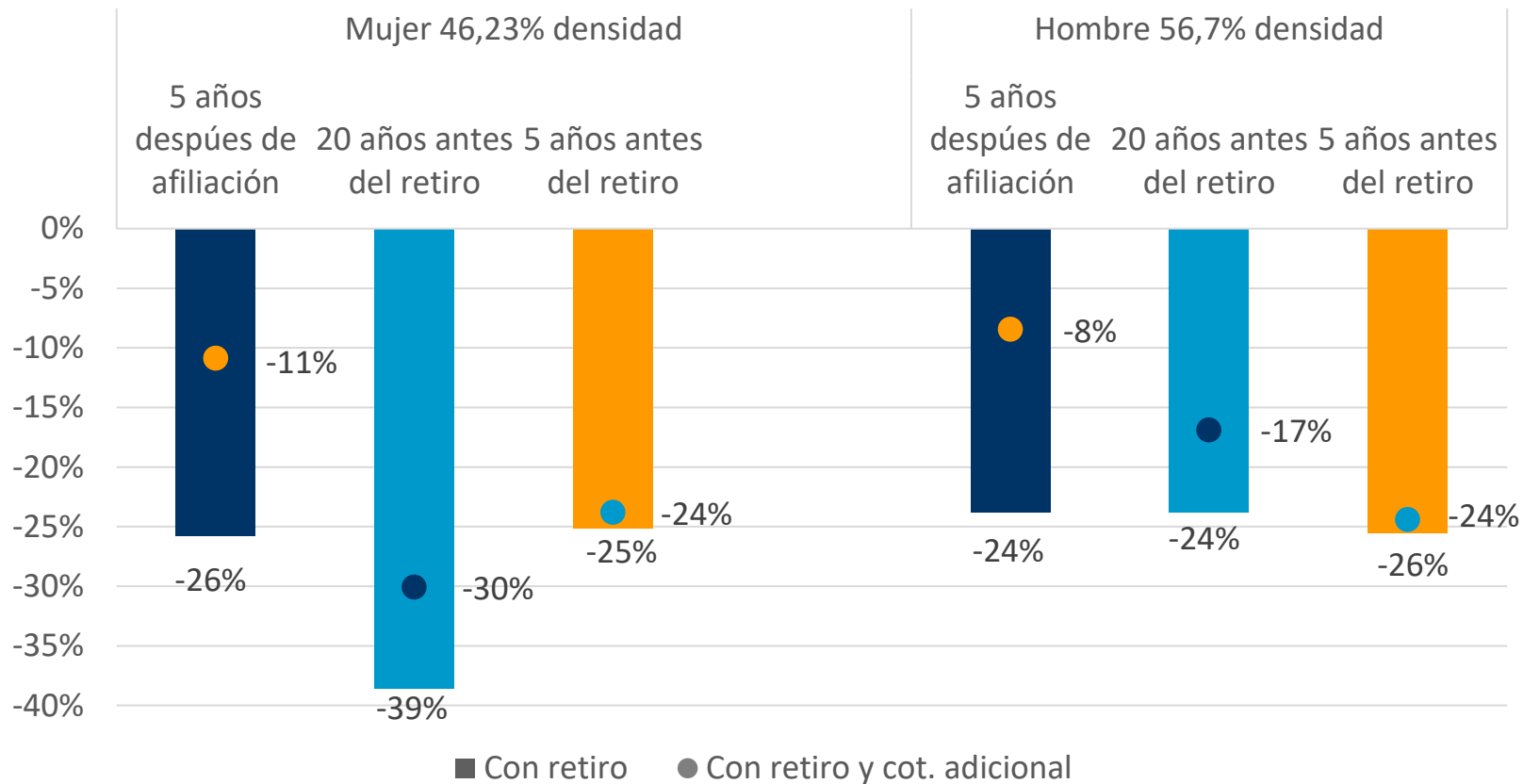
- Cotización adicional de 1% del ingreso imponible de cargo del empleador o del trabajador independiente, según corresponda, a partir de enero 2022. Los afiliados deberán efectuar una cotización adicional mensual en su cuenta de capitalización individual de cotizaciones obligatorias. En el caso de los afiliados que continúen cotizando de manera voluntaria después de la edad legal de jubilación, esta cotización también se deberá efectuar.
- Cotización adicional de 1% del ingreso imponible de cargo del Estado, con tope de 0,3 UF. Será depositada anualmente en la cuenta individual de cada trabajador. Esta cotización se pagará a partir de enero 2022.

II. MENSAJE N°065 - 369

Disminución % pensión Salario Promedio



Disminución % pensión Salario Mínimo



III. CONCLUSIONES

- Tres millones de personas que retiraron todo su saldo en los retiros 1 y/o 2, obtendrían un bono adicional por parte del Estado, lo que les permitiría retirar al menos ese monto.
- Con un tercer retiro de fondos, **un total de 5 millones de personas se quedaría sin recursos en sus cuentas de capitalización individual obligatoria.**
- La cotización adicional de 1% de cargo del empleador y de 1% de cargo del Estado, permitiría mitigar en parte el efecto en pensión, especialmente del grupo de afiliados más jóvenes.



SP

Superintendencia de
Pensiones

**PROYECTO DE LEY BONO DE CARGO FISCAL Y
RECUPERACIÓN DE AHORROS PREVISIONALES –
MENSAJE N° 065-369**

Superintendencia de Pensiones

Comisión de Trabajo y Seguridad Social
Cámara de Diputadas y Diputados
Santiago, 3 de mayo de 2021