

Ficha estadística

Tercer Retiro de Fondos Previsionales (Ley 21.330)

N°8 – Al 27 de agosto de 2021

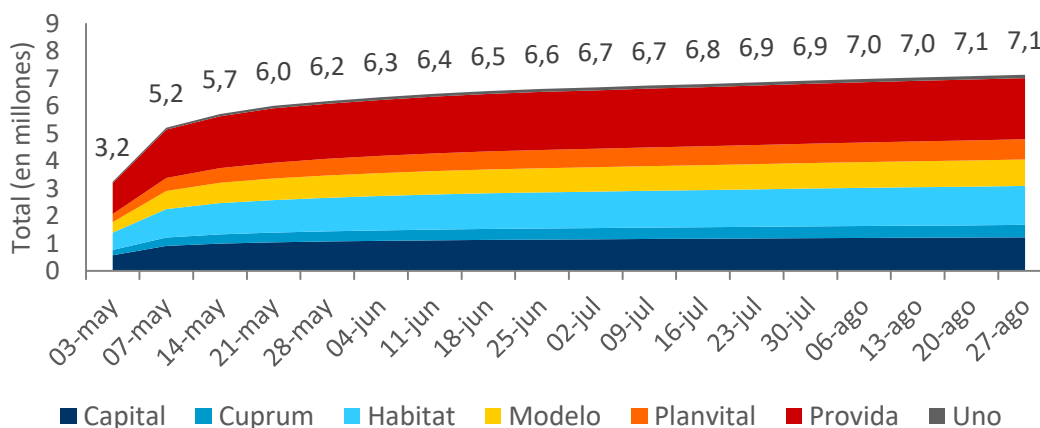
- Personas con solicitudes realizadas

Tabla N° 1
N° acumulado de personas con solicitudes realizadas, según AFP
Al 27 de agosto de 2021

| AFP | Personas | |
|-----------|-----------|-------|
| | Número | % |
| Capital | 1.222.183 | 17,1% |
| Cuprum | 455.552 | 6,4% |
| Habitat | 1.413.573 | 19,8% |
| Modelo | 959.489 | 13,5% |
| Planvital | 734.906 | 10,3% |
| Provida | 2.219.083 | 31,1% |
| Uno | 123.843 | 1,7% |
| Total | 7.128.629 | 100% |

Fuente: Información agregada proporcionada por las AFP en el marco de la Ley 21.330.

Gráfico N° 1
N° acumulado de personas por AFP, según fecha de ingreso de la solicitud
Al 27 de agosto de 2021

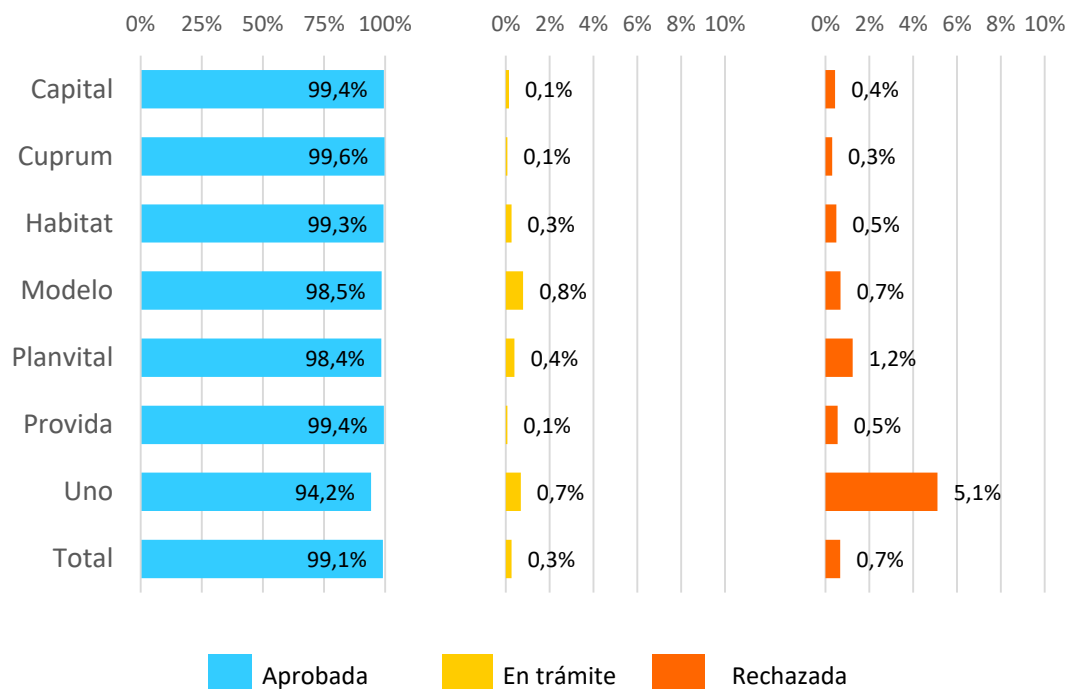


Fuente: Información agregada proporcionada por las AFP en el marco de la Ley 21.330.

Gráfico N° 2

Distribución (%) de solicitudes ingresadas¹ por AFP², según estado de solicitud³

Al 27 de agosto de 2021



Fuente: Base de datos proporcionada por las AFP en el marco de la Ley 21.330.

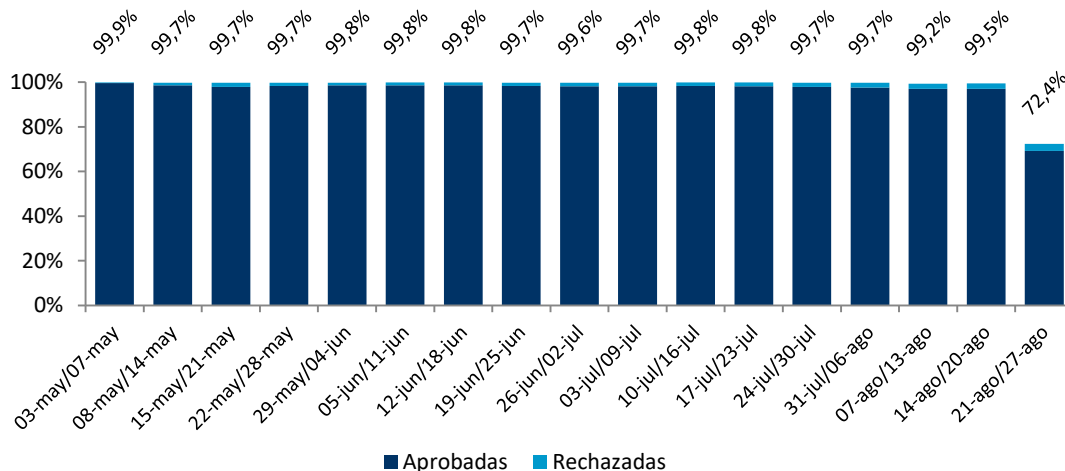
Notas:

- (1) Se consideran 7.091.708 observaciones. Si la persona tiene más de una solicitud con distintos estados, el estado de la solicitud se determina según el siguiente orden de prelación: pagadas, aprobadas, en trámite, rechazadas y anuladas.
- (2) La información reportada por AFP Provida es con cierre al 26 de agosto.
- (3) La suma de los porcentajes dentro de cada AFP podría no ser exactamente 100 debido al redondeo de decimales.

Gráfico N° 3

Porcentaje de personas con solicitudes aprobadas o rechazadas¹, según semana de ingreso de la solicitud

Al 27 de agosto de 2021



Fuente: Base de datos proporcionada por las AFP en el marco de la Ley 21.330.

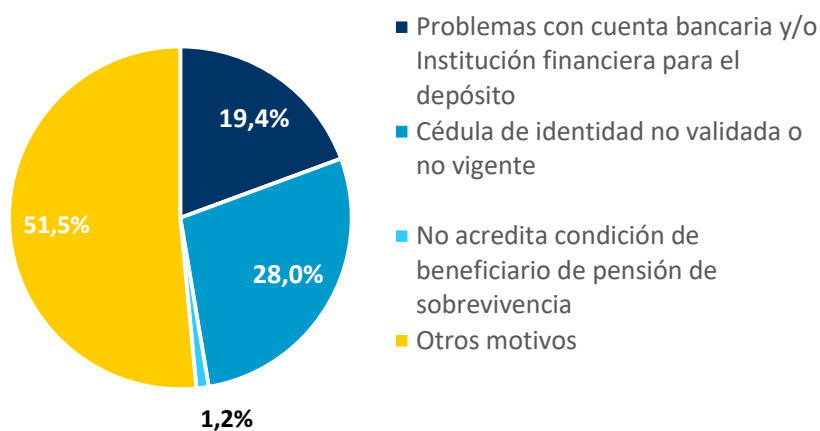
Notas:

- (1) Las solicitudes son aprobadas o rechazadas en un plazo de 4 días hábiles, mientras que el plazo para el pago es de 15 días hábiles, en ambos casos desde la fecha de ingreso de la solicitud.

Gráfico N° 4

Distribución (%) de solicitudes rechazadas según motivo de rechazo¹

Al 27 de agosto de 2021



Fuente: Base de datos proporcionada por las AFP en el marco de la Ley 21.330.

Notas:

- (1) El total de solicitudes rechazadas es 43.228 solicitudes. Se considera el total de personas con solicitudes rechazadas que no tengan alguna otra solicitud en otro estado; ya sea pagada, aprobada, en trámite o anulada.

■ **Caracterización de personas con solicitudes aprobadas o en trámite^{a,b}**

Tabla N° 2

N° personas, monto de retiro solicitado y retiro como porcentaje del saldo, según AFP

Al 27 de agosto de 2021

| AFP | Personas | | Monto retiro solicitado | | Monto retiro solicitado (% Saldo) | |
|-----------|-----------|-------|-------------------------|-------------|-----------------------------------|---------|
| | Número | % | Promedio | Mediana | Promedio | Mediana |
| Capital | 1.221.865 | 17,3% | \$1.631.536 | \$1.037.132 | 26,3 | 11,0 |
| Cuprum | 444.822 | 6,3% | \$2.628.390 | \$2.408.860 | 14,2 | 10,0 |
| Habitat | 1.408.347 | 20,0% | \$1.746.411 | \$1.070.732 | 23,7 | 10,0 |
| Modelo | 952.950 | 13,5% | \$979.353 | \$1.032.707 | 53,2 | 42,0 |
| Planvital | 726.233 | 10,3% | \$876.927 | \$1.032.707 | 61,3 | 73,0 |
| Provida | 2.172.679 | 30,8% | \$1.404.248 | \$1.033.119 | 30,0 | 14,0 |
| Uno | 117.426 | 1,7% | \$815.838 | \$270.061 | 65,6 | 99,0 |
| Total | 7.044.322 | 100% | \$1.467.728 | \$1.033.119 | 34,1 | 15,0 |

Fuente: Base de datos proporcionada por las AFP en el marco de la Ley 21.330.

Tabla N° 3

N° personas, monto de retiro solicitado y retiro como porcentaje del saldo, según sexo

Al 27 de agosto de 2021

| Sexo | Personas | | Monto retiro solicitado | | Monto retiro solicitado (% Saldo) | |
|-----------------|-----------|-------|-------------------------|-------------|-----------------------------------|---------|
| | Número | % | Promedio | Mediana | Promedio | Mediana |
| Hombres | 4.064.052 | 57,7% | \$1.618.267 | \$1.036.197 | 30,3 | 11,0 |
| Mujeres | 2.979.813 | 42,3% | \$1.262.512 | \$1.032.707 | 39,4 | 21,0 |
| Sin información | 457 | 0,0% | - | - | - | - |
| Total | 7.044.322 | 100% | \$1.467.728 | \$1.033.119 | 34,1 | 15,0 |

Fuente: Base de datos proporcionada por las AFP en el marco de la Ley 21.330.

^a Corresponde a un únicos que solicitan el retiro, en aquellos casos en los cuales la persona lo solicita tanto como afiliado y beneficiario de pensión de sobrevivencia se cuentan ambos casos. Para solicitudes aprobadas se utiliza la información reportada directamente por las AFP en el marco de la Ley 21.330, mientras que para solicitudes en trámite y solicitudes aprobadas con datos inconsistentes se reporta el monto máximo de retiro posible en base a la información disponible sobre saldo acumulado al último día del mes anterior al que efectúa la solicitud, obtenido de la Base de datos de Afiliados. Se utiliza el valor de la UF del último día del mes anterior que solicita el retiro. Excluye saldos de causantes de pensiones de sobrevivencia. Las variables de caracterización de las personas se obtienen de la Base de datos de Afiliados e información proporcionada por el Servicio de Registro Civil e Identificación.

^b La información reportada por AFP Provida es con cierre al 26 de agosto.

Tabla N° 4

**N° personas, monto de retiro solicitado y retiro como porcentaje del saldo,
según tipo de afiliado**
Al 27 de agosto de 2021

| Tipo afiliado | Personas | | Monto retiro solicitado | | Monto retiro solicitado (% Saldo) | |
|---|------------------|-------------|-------------------------|--------------------|-----------------------------------|-------------|
| | Número | % | Promedio | Mediana | Promedio | Mediana |
| Activo | 6.606.297 | 93,8% | \$1.454.040 | \$1.033.119 | 34,6 | 15,0 |
| Trámite de pensión | 15.455 | 0,2% | \$2.435.589 | \$1.994.944 | 18,8 | 10,0 |
| Pensionado de invalidez en reevaluación | 9.332 | 0,1% | \$1.885.824 | \$1.242.123 | 23,1 | 10,0 |
| Afiliado pensionado | 361.946 | 5,1% | \$1.623.221 | \$1.039.117 | 26,1 | 11,0 |
| Beneficiario pensión sobrevivencia ¹ | 51.292 | 0,7% | \$1.769.743 | \$1.085.949 | - | - |
| Total | 7.044.322 | 100% | \$1.467.728 | \$1.033.119 | 34,1 | 15,0 |

Fuente: Base de datos proporcionada por las AFP en el marco de la Ley 21.330.

Notas:

- (1) Se dispone de la información de saldos sólo a nivel de causante o titular de la cuenta y no por beneficiario. El impacto dependerá del monto que retire cada beneficiario.

Tabla N° 5

**N° personas, monto de retiro solicitado y retiro como porcentaje del saldo,
según tramos de edad**
Al 27 de agosto de 2021

| Tramo de edad | Personas | | Monto retiro solicitado | | Monto retiro solicitado (% Saldo) | |
|-----------------|------------------|-------------|-------------------------|--------------------|-----------------------------------|-------------|
| | Número | % | Promedio | Mediana | Promedio | Mediana |
| Hasta 25 años | 372.553 | 5,3% | \$398.299 | \$223.742 | 91,9 | 100,0 |
| 26-35 años | 1.797.923 | 25,5% | \$934.068 | \$1.032.707 | 47,6 | 33,0 |
| 36-45 años | 1.765.277 | 25,1% | \$1.387.018 | \$1.033.664 | 28,8 | 12,0 |
| 46-55 años | 1.681.816 | 23,9% | \$1.863.475 | \$1.264.340 | 23,2 | 10,0 |
| 56-65 años | 1.175.229 | 16,7% | \$2.117.518 | \$1.512.379 | 20,9 | 10,0 |
| 66-más años | 251.064 | 3,6% | \$1.752.268 | \$1.072.313 | 24,8 | 10,0 |
| Sin información | 460 | 0,0% | - | - | - | - |
| Total | 7.044.322 | 100% | \$1.467.728 | \$1.033.119 | 34,1 | 15,0 |

Fuente: Base de datos proporcionada por las AFP en el marco de la Ley 21.330.

Tabla N° 6
N° personas, monto de retiro solicitado y retiro como porcentaje del saldo, según región¹
Al 27 de agosto de 2021

| Región | Personas | | Monto retiro solicitado | | Monto retiro solicitado (% Saldo) | |
|--------------------|------------------|-------------|-------------------------|--------------------|-----------------------------------|-------------|
| | Número | % | Promedio | Mediana | Promedio | Mediana |
| Arica y Parinacota | 80.177 | 1,1% | \$1.426.812 | \$1.033.119 | 34,7 | 15,0 |
| Tarapacá | 127.126 | 1,8% | \$1.489.162 | \$1.033.119 | 34,8 | 15,0 |
| Antofagasta | 257.624 | 3,7% | \$1.675.658 | \$1.034.730 | 32,4 | 12,0 |
| Atacama | 123.752 | 1,8% | \$1.590.063 | \$1.033.855 | 31,6 | 12,0 |
| Coquimbo | 280.737 | 4,0% | \$1.464.618 | \$1.033.256 | 33,2 | 14,0 |
| Valparaíso | 667.089 | 9,5% | \$1.434.017 | \$1.033.119 | 33,9 | 15,0 |
| Metropolitana | 3.023.359 | 42,9% | \$1.549.834 | \$1.033.532 | 33,4 | 13,0 |
| O'Higgins | 368.592 | 5,2% | \$1.358.931 | \$1.032.844 | 35,1 | 16,0 |
| Maule | 396.562 | 5,6% | \$1.273.091 | \$1.032.844 | 37,3 | 18,0 |
| Ñuble | 161.131 | 2,3% | \$1.304.729 | \$1.032.844 | 36,2 | 17,0 |
| Biobío | 559.774 | 7,9% | \$1.464.971 | \$1.033.257 | 32,5 | 14,0 |
| La Araucanía | 321.484 | 4,6% | \$1.289.398 | \$1.032.844 | 36,6 | 18,0 |
| Los Ríos | 134.890 | 1,9% | \$1.344.050 | \$1.032.981 | 34,7 | 16,0 |
| Los Lagos | 340.108 | 4,8% | \$1.341.342 | \$1.032.844 | 34,5 | 16,0 |
| Aysén | 44.252 | 0,6% | \$1.423.325 | \$1.032.981 | 33,9 | 15,0 |
| Magallanes | 75.737 | 1,1% | \$1.518.008 | \$1.033.394 | 32,2 | 13,0 |
| Sin información | 81.928 | 1,2% | - | - | - | - |
| Total | 7.044.322 | 100% | \$1.467.728 | \$1.033.119 | 34,1 | 15,0 |

Fuente: Base de datos proporcionada por las AFP en el marco de la Ley 21.330.

Notas:

- (1) La información de región se obtiene a partir del domicilio informado por el afiliado, registrado en la Base de datos de Afiliados. Esta información no necesariamente refleja el domicilio actual.

Tabla N° 7

**N° personas, monto de retiro solicitado y retiro como porcentaje del saldo,
según nacionalidad¹**
Al 27 de agosto de 2021

| Nacionalidad | Personas | | Monto retiro solicitado | | Monto retiro solicitado (% Saldo) | |
|-----------------|------------------|-------------|-------------------------|--------------------|-----------------------------------|-------------|
| | Número | % | Promedio | Mediana | Promedio | Mediana |
| Chilenos | 6.583.962 | 93,5% | \$1.517.997 | \$1.033.532 | 31,6 | 13,0 |
| Extranjeros | 455.237 | 6,5% | \$752.359 | \$988.254 | 69,9 | 100,0 |
| Sin información | 5.123 | 0,1% | - | - | - | - |
| Total | 7.044.322 | 100% | \$1.467.728 | \$1.033.119 | 34,1 | 15,0 |

Fuente: Base de datos proporcionada por las AFP en el marco de la Ley 21.330.

Notas:

- (1) Se obtiene a partir de la información del Servicio de Registro Civil e Identificación a marzo de 2021. La categoría de chilenos incluye a nacionalizados.

Tabla N° 8

N° personas, según tramo de monto de retiro solicitado
Al 27 de agosto de 2021

| Saldo y monto de retiro | | Personas | |
|---------------------------------------|-------------------------|------------------|-------------|
| Saldo en AFP | Retiro solicitado | Número | % |
| Menor a 35 UF | 100% Saldo ¹ | 1.150.790 | 16,3% |
| Entre 35-350 UF | 35 UF: >10% Saldo | 2.946.660 | 41,8% |
| Entre 350-1500 UF | 10% Saldo | 2.495.217 | 35,4% |
| Más de 1500 UF | 150 UF: <10% Saldo | 400.036 | 5,7% |
| Sin información de saldo ² | - | 51.619 | 0,7% |
| Total | | 7.044.322 | 100% |

Fuente: Base de datos proporcionada por las AFP en el marco de la Ley 21.330.

Notas:

- (1) Corresponde a aquellas personas que quedaron sin saldo en sus cuentas producto del tercer retiro. Una persona puede haber agotado su saldo y posteriormente haber acreditado cotizaciones en sus cuentas, consignando un saldo positivo.
- (2) Incluye a beneficiarios de pensión de sobrevivencia ya que se dispone de la información de saldos sólo a nivel de causante o titular de la cuenta y no por beneficiario.

Tabla N° 9

Monto de retiro solicitado y retiro como porcentaje del saldo, según tramo de monto de retiro solicitado

Al 27 de agosto de 2021

| Saldo y monto de retiro | | Monto retiro solicitado | | Monto retiro solicitado (% Saldo) | |
|-------------------------|-------------------------|-------------------------|-------------|-----------------------------------|---------|
| Saldo en AFP | Tramo retiro | Promedio | Mediana | Promedio | Mediana |
| Menor a 35 UF | 100% Saldo ¹ | \$368.382 | \$272.093 | 100 | 100 |
| Entre 35-350 UF | 35 UF: >10% Saldo | \$1.027.800 | \$1.032.707 | 32,6 | 24,0 |
| Entre 350-1500 UF | 10% Saldo | \$2.017.016 | \$1.749.610 | 10 | 10 |
| Más de 1500 UF | 150 UF: <10% Saldo | \$4.405.987 | \$4.426.476 | 6,2 | 6,0 |
| Total | | \$1.467.728 | \$1.033.119 | 34,1 | 15,0 |

Fuente: Base de datos proporcionada por las AFP en el marco de la Ley 21.330.

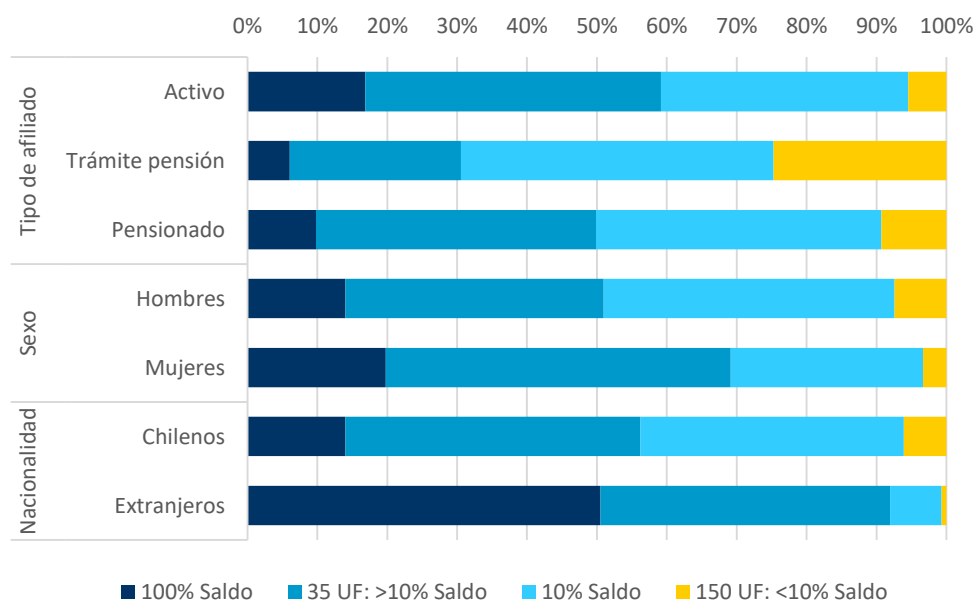
Notas:

- (1) Corresponde a aquellas personas que quedaron sin saldo en sus cuentas producto del tercer retiro. Una persona puede haber agotado su saldo y posteriormente haber acreditado cotizaciones en sus cuentas, consignando un saldo positivo.

Gráfico N° 5

Distribución de personas (%), según tramo de monto de retiro solicitado, según tipo de afiliado, sexo y nacionalidad¹

Al 27 de agosto de 2021



Fuente: Base de datos proporcionada por las AFP en el marco de la Ley 21.330.

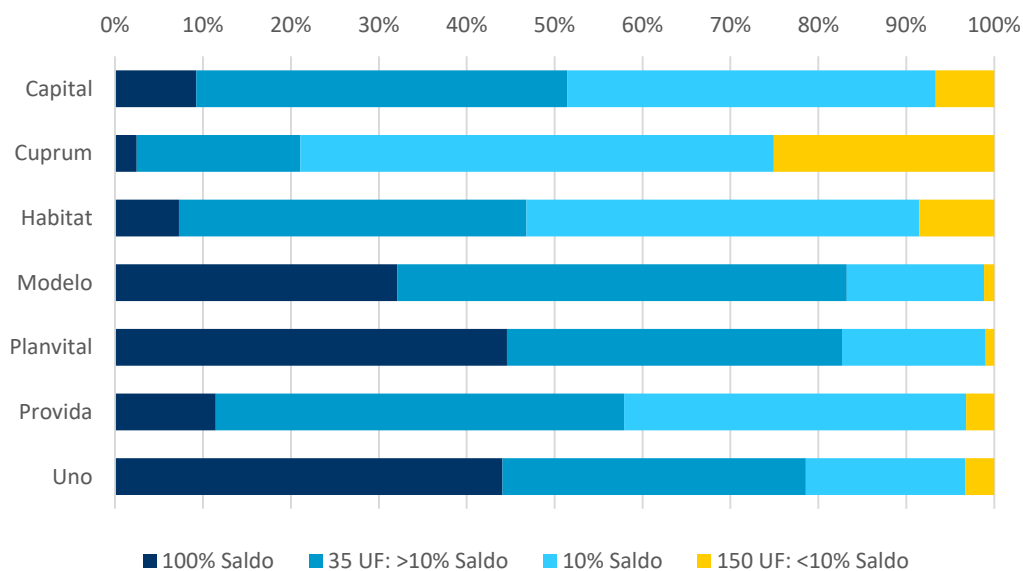
Notas:

- (1) Se obtiene a partir de la información del Servicio de Registro Civil e Identificación a marzo de 2021. La categoría de chilenos incluye a nacionalizados.

Gráfico N° 6

Distribución de personas (%), según tramo de monto de retiro solicitado y AFP

Al 27 de agosto de 2021

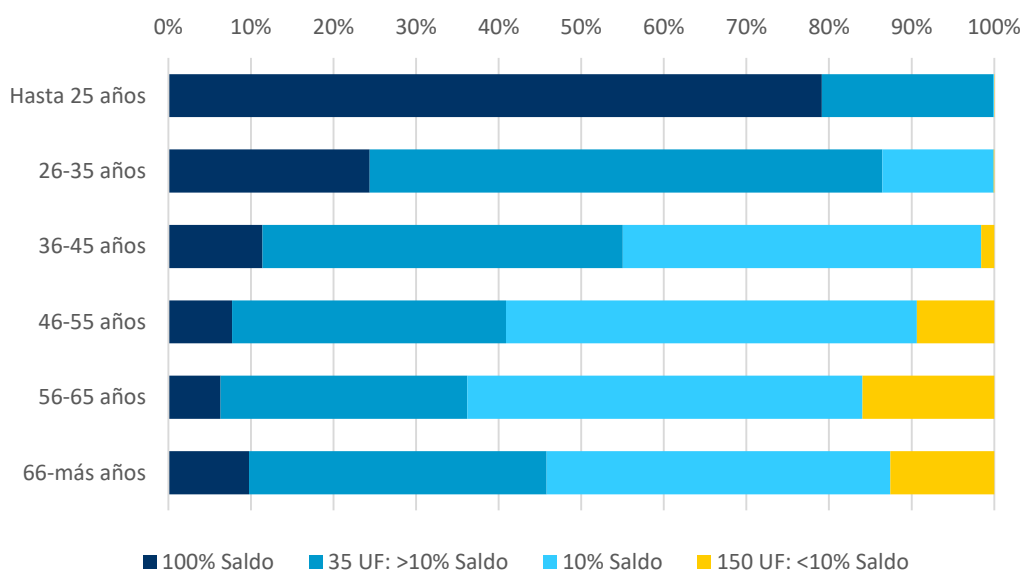


Fuente: Base de datos proporcionada por las AFP en el marco de la Ley 21.330.

Gráfico N° 7

Distribución de personas (%), según tramo de monto de retiro solicitado y tramo de edad

Al 27 de agosto de 2021

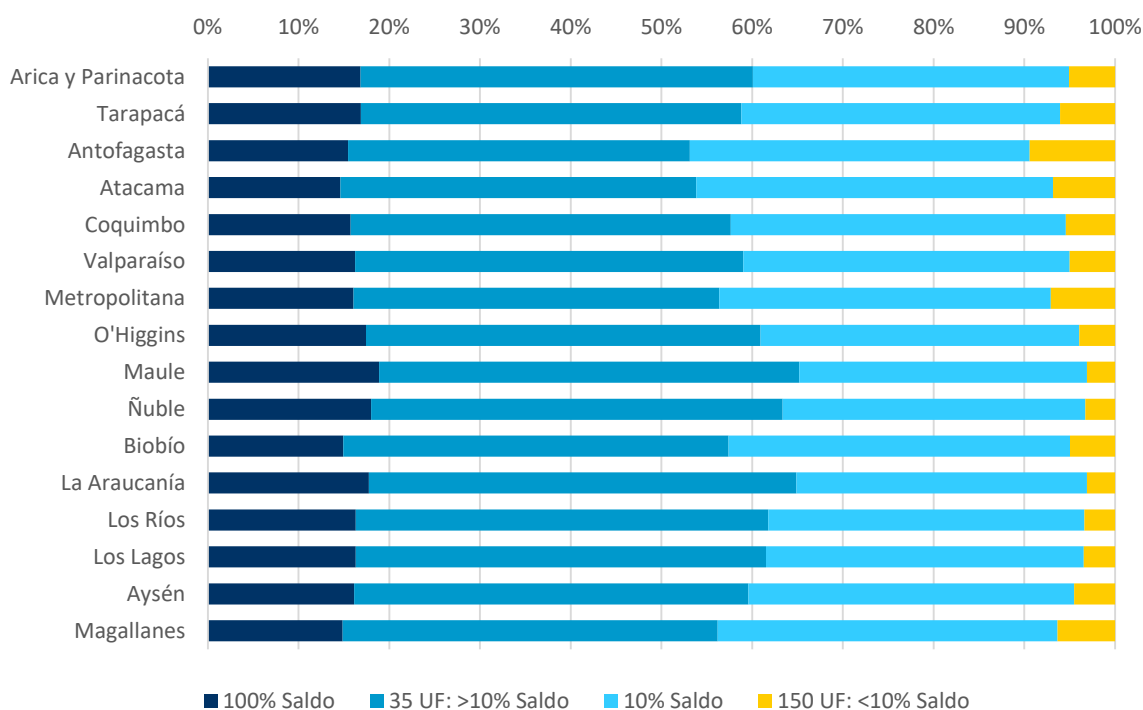


Fuente: Base de datos proporcionada por las AFP en el marco de la Ley 21.330.

Gráfico N° 8

Distribución de personas (%), según tramo de monto de retiro solicitado y región¹

Al 27 de agosto de 2021



Fuente: Base de datos proporcionada por las AFP en el marco de la Ley 21.330.

Notas:

- (1) La información de región se obtiene a partir del domicilio informado por el afiliado, registrado en la Base de Datos de Afiliados. Esta información no necesariamente refleja el domicilio actual.

Tabla N° 10

N° personas, según medio de pago indicado por el afiliado

Al 27 de agosto de 2021

| Medio de pago | Número | % |
|---|------------------|-------------|
| Cuenta RUT | 4.928.495 | 70,0% |
| Cuentas en Bancos (Corriente, Vista, Ahorro) | 1.844.950 | 26,2% |
| Cuenta de Ahorro Voluntario | 240.258 | 3,4% |
| Cuentas en Cajas de Compensación o Cooperativas | 30.619 | 0,4% |
| Total | 7.044.322 | 100% |

Fuente: Base de datos proporcionada por las AFP en el marco de la Ley 21.330.

Tabla N° 11
N° personas, según institución financiera¹ indicada por el afiliado
Al 27 de agosto de 2021

| Institución financiera | N | % |
|---------------------------------|-----------|-------|
| Banco Estado | 5.164.908 | 73,3% |
| Otros Bancos | 1.607.686 | 22,8% |
| Otras instituciones financieras | 30.619 | 0,4% |
| Cuenta de Ahorro Voluntario | 240.258 | 3,4% |
| Sin información | 851 | 0,0% |
| Total | 7.044.322 | 100% |

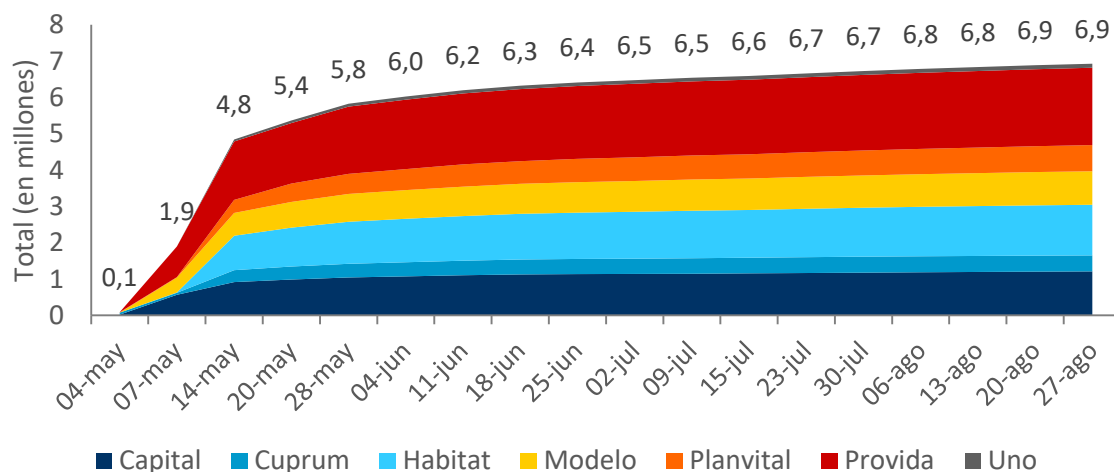
Fuente: Base de datos proporcionada por las AFP en el marco de la Ley 21.330.

Notas:

- (1) La información de vales vista está incluida en cada institución financiera si el afiliado informó a qué banco corresponde.

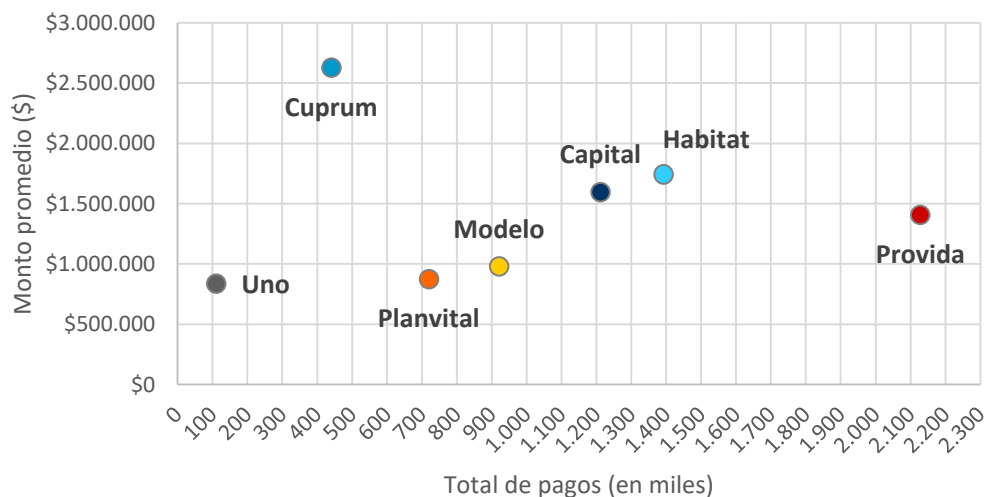
▪ Número de personas con solicitudes pagadas^c

Gráfico N° 9
N° acumulado de personas con solicitudes pagadas por AFP, según fecha de pago
Al 27 de agosto de 2021



Fuente: Información agregada proporcionada por las AFP en el marco de la Ley 21.330.

Gráfico N° 10
N° personas con pagos y monto promedio pagado por AFP
Al 27 de agosto de 2021



Fuente: Información agregada proporcionada por las AFP en el marco de la Ley 21.330.

^c La información de esta sección incluye solicitudes con pagos efectuados hasta el 27 de agosto de 2021, inclusive. La información reportada por AFP Provida es con cierre al 26 de agosto.

Tabla N° 12
N° personas y montos pagados, según AFP
Al 27 de agosto de 2021

| AFP | Personas | | Monto retiro pagado | |
|--------------|------------------|-------------|---------------------|--------------------|
| | Número | % | Promedio | Mediana |
| Capital | 1.211.895 | 17,5% | \$1.595.899 | \$1.037.932 |
| Cuprum | 440.664 | 6,4% | \$2.627.110 | \$2.407.955 |
| Habitat | 1.392.628 | 20,1% | \$1.742.179 | \$1.068.147 |
| Modelo | 921.390 | 13,3% | \$979.633 | \$1.032.847 |
| Planvital | 720.176 | 10,4% | \$873.449 | \$1.026.319 |
| Provida | 2.127.890 | 30,7% | \$1.406.145 | \$1.037.879 |
| Uno | 110.657 | 1,6% | \$836.936 | \$289.757 |
| Total | 6.925.300 | 100% | \$1.463.379 | \$1.034.608 |

Fuente: Información agregada proporcionada por las AFP en el marco de la Ley 21.330.

Tabla N° 13
N° personas y montos pagados, según tipo de afiliado
Al 27 de agosto de 2021

| Tipo afiliado | Personas | | Monto retiro pagado | |
|---|------------------|-------------|---------------------|--------------------|
| | Número | % | Promedio | Mediana |
| Activo | 6.492.921 | 93,8% | \$1.449.791 | \$1.034.207 |
| Trámite de pensión | 15.238 | 0,2% | \$2.427.396 | \$1.981.017 |
| Pensionado de invalidez en reevaluación | 9.247 | 0,1% | \$1.871.507 | \$1.226.263 |
| Afiliado pensionado | 358.497 | 5,2% | \$1.615.936 | \$1.045.206 |
| Beneficiario pensión sobrevivencia | 49.397 | 0,7% | \$1.768.521 | \$1.084.416 |
| Total | 6.925.300 | 100% | \$1.463.379 | \$1.034.608 |

Fuente: Base de datos proporcionada por las AFP en el marco de la Ley 21.330.

Tabla N° 14
N° personas y montos pagados, según sexo
Al 27 de agosto de 2021

| Sexo | Personas | | Monto retiro pagado | |
|-----------------|------------------|-------------|---------------------|--------------------|
| | Número | % | Promedio | Mediana |
| Hombres | 3.976.971 | 57,4% | \$1.615.940 | \$1.041.611 |
| Mujeres | 2.948.040 | 42,6% | \$1.257.652 | \$1.032.847 |
| Sin información | 289 | 0,0% | - | - |
| Total | 6.925.300 | 100% | \$1.463.379 | \$1.034.608 |

Fuente: Base de datos proporcionada por las AFP en el marco de la Ley 21.330.

Tabla N° 15
N° personas y montos pagados, según tramo de edad
Al 27 de agosto de 2021

| Tramo de edad | Personas | | Monto retiro pagado | |
|-----------------|------------------|-------------|---------------------|--------------------|
| | Número | % | Promedio | Mediana |
| Hasta 25 años | 361.425 | 5,2% | \$398.728 | \$223.794 |
| 26-35 años | 1.760.177 | 25,4% | \$931.716 | \$1.032.553 |
| 36-45 años | 1.731.820 | 25,0% | \$1.381.235 | \$1.036.494 |
| 46-55 años | 1.659.448 | 24,0% | \$1.853.224 | \$1.252.532 |
| 56-65 años | 1.163.592 | 16,8% | \$2.105.104 | \$1.498.366 |
| 66-más años | 248.546 | 3,6% | \$1.742.942 | \$1.067.713 |
| Sin información | 292 | 0,0% | - | - |
| Total | 6.925.300 | 100% | \$1.463.379 | \$1.034.608 |

Fuente: Base de datos proporcionada por las AFP en el marco de la Ley 21.330.

Tabla N° 16
N° personas y montos pagados, según nacionalidad¹
Al 27 de agosto de 2021

| Nacionalidad | Personas | | Monto retiro pagado | |
|-----------------|------------------|-------------|---------------------|--------------------|
| | Número | % | Promedio | Mediana |
| Chilenos | 6.480.134 | 93,6% | \$1.512.552 | \$1.037.039 |
| Extranjeros | 440.848 | 6,4% | \$750.489 | \$989.313 |
| Sin información | 4.318 | 0,1% | - | - |
| Total | 6.925.300 | 100% | \$1.463.379 | \$1.034.608 |

Fuente: Base de datos proporcionada por las AFP en el marco de la Ley 21.330.

Notas:

- (1) Se obtiene a partir de la información del Servicio de Registro Civil e Identificación a marzo de 2021. La categoría de chilenos incluye a nacionalizados.

Tabla N° 17
N° personas y montos pagados, según región¹
Al 27 de agosto de 2021

| Región | Personas | | Monto retiro pagado | |
|--------------------|------------------|-------------|---------------------|--------------------|
| | Número | % | Promedio | Mediana |
| Arica y Parinacota | 78.752 | 1,1% | \$1.421.942 | \$1.034.597 |
| Tarapacá | 124.794 | 1,8% | \$1.485.994 | \$1.034.731 |
| Antofagasta | 253.047 | 3,7% | \$1.672.514 | \$1.038.870 |
| Atacama | 121.575 | 1,8% | \$1.587.913 | \$1.038.041 |
| Coquimbo | 276.130 | 4,0% | \$1.461.997 | \$1.036.496 |
| Valparaíso | 655.691 | 9,5% | \$1.429.470 | \$1.034.608 |
| Metropolitana | 2.968.452 | 42,9% | \$1.545.463 | \$1.035.580 |
| O'Higgins | 362.740 | 5,2% | \$1.354.864 | \$1.033.918 |
| Maule | 390.644 | 5,6% | \$1.268.254 | \$1.032.984 |
| Ñuble | 159.024 | 2,3% | \$1.299.593 | \$1.033.100 |
| Biobío | 551.199 | 8,0% | \$1.459.715 | \$1.035.561 |
| La Araucanía | 316.869 | 4,6% | \$1.285.624 | \$1.033.092 |
| Los Ríos | 132.972 | 1,9% | \$1.340.479 | \$1.034.152 |
| Los Lagos | 335.347 | 4,8% | \$1.336.810 | \$1.033.618 |
| Aysén | 43.658 | 0,6% | \$1.419.571 | \$1.034.826 |
| Magallanes | 74.744 | 1,1% | \$1.513.234 | \$1.036.554 |
| Sin información | 79.662 | 1,2% | - | - |
| Total | 6.925.300 | 100% | \$1.463.379 | \$1.034.608 |

Fuente: Base de datos proporcionada por las AFP en el marco de la Ley 21.330.

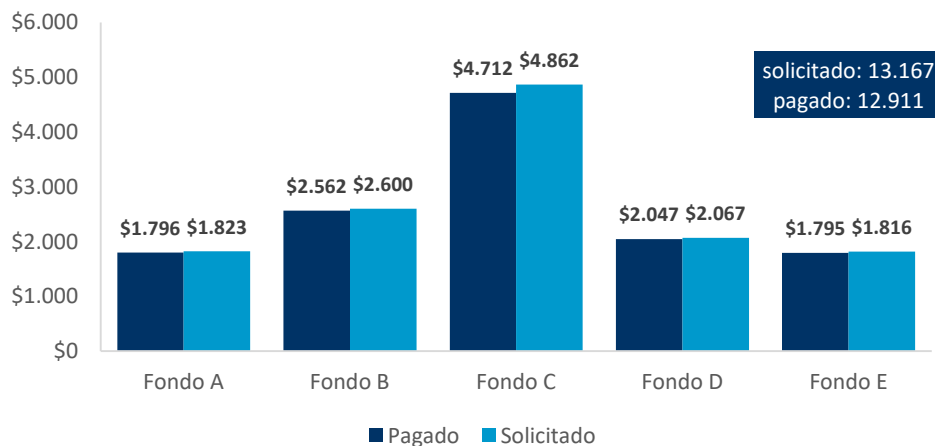
Notas:

- (1) La información de región se obtiene a partir del domicilio informado por el afiliado, registrado en la Base de datos de Afiliados. Esta información no necesariamente refleja el domicilio actual.

▪ Monto total de retiro^{d,e}

Gráfico N° 11

Monto total de retiro solicitado y pagado (MM US\$¹), según tipo de fondo
Al 27 de agosto de 2021



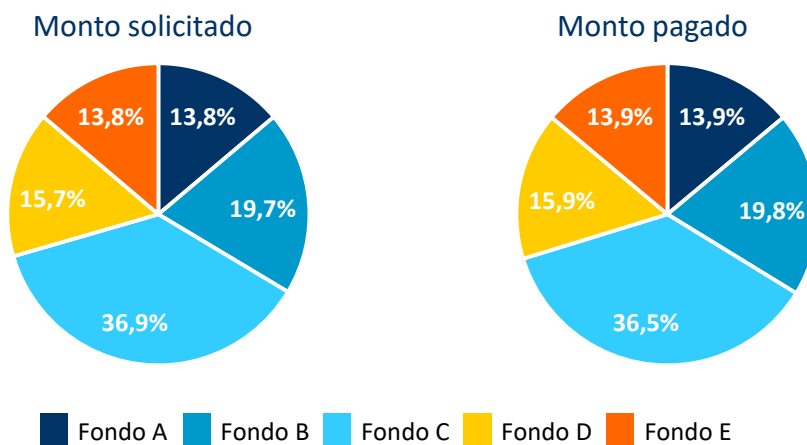
Fuente: Base de datos proporcionada por las AFP en el marco de la Ley 21.330

Notas:

(1) El monto total de retiro está valorizado al tipo de cambio del dólar observado al 27/08/21, \$785,06.

Gráfico N° 12

Distribución (%) del monto total de retiro solicitado y pagado (MM US\$¹),
según tipo de fondo
Al 27 de agosto de 2021



Fuente: Base de datos proporcionada por las AFP en el marco de la Ley 21.330

Notas:

(1) El monto total de retiro está valorizado al tipo de cambio del dólar observado al 27/08/21, \$785,06.

^d Para los cálculos de monto total solicitado se utilizan los mismos criterios de la sección de caracterización de personas (ver nota al pie a). Se asume que el afiliado no ha realizado cambio de tipo de fondo entre el último día del mes anterior al que efectúa la solicitud y la fecha de la solicitud misma.

^e La información reportada por AFP Provida es con cierre al 26 de agosto.

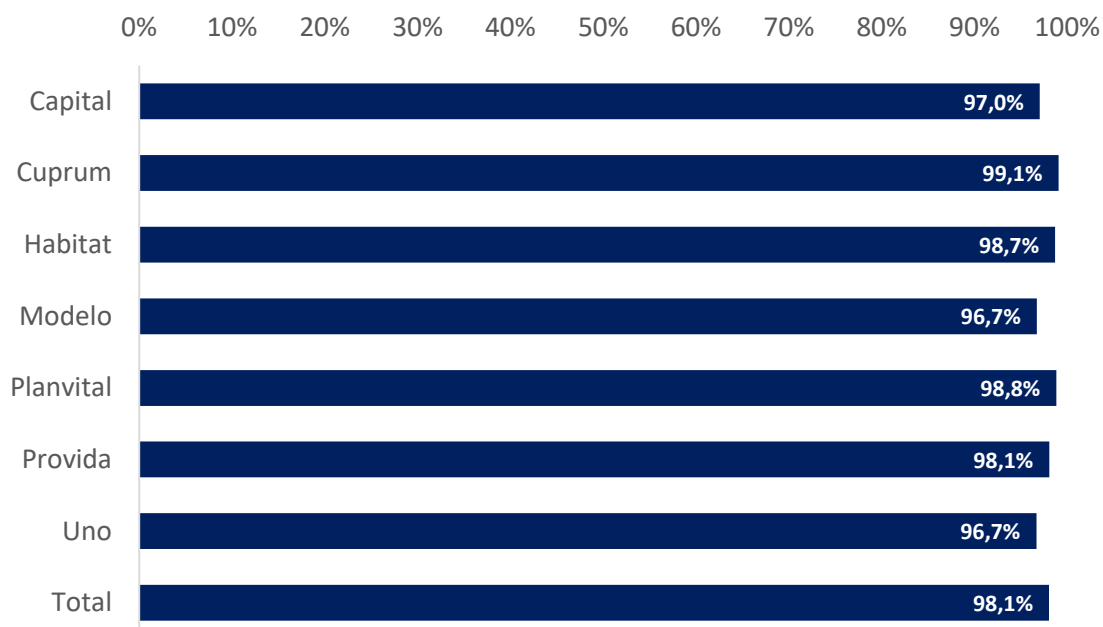
Tabla N° 18
Monto total de retiro solicitado y pagado (MM US\$^{1,2}), según AFP
Al 27 de agosto de 2021

| AFP | Monto solicitado | | Monto pagado | |
|--------------|------------------|-------------|-----------------|-------------|
| | Total | % | Total | % |
| Capital | \$2.538 | 19,3% | \$2.464 | 19,1% |
| Cuprum | \$1.489 | 11,3% | \$1.475 | 11,4% |
| Habitat | \$3.133 | 23,8% | \$3.092 | 23,9% |
| Modelo | \$1.189 | 9,0% | \$1.150 | 8,9% |
| Planvital | \$811 | 6,2% | \$801 | 6,2% |
| Provida | \$3.886 | 29,5% | \$3.811 | 29,5% |
| Uno | \$122 | 0,9% | \$118 | 0,9% |
| Total | \$13.167 | 100% | \$12.911 | 100% |

Fuente: Base de datos proporcionada por las AFP en el marco de la Ley 21.330

Notas:

- (1) El monto total de retiro está valorizado al tipo de cambio del dólar observado al 27/08/21, \$785,06.
- (2) El monto pagado varía con respecto al monto solicitado, producto de la variación de la cuota.

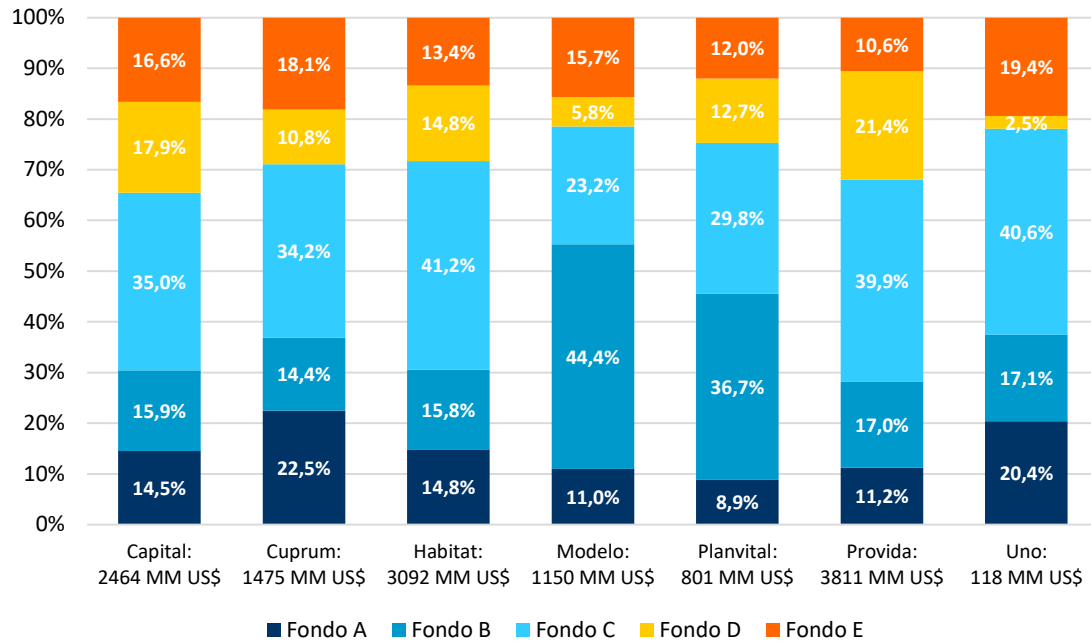
Gráfico N° 13
Porcentaje (%) del monto total pagado respecto del monto total solicitado, según AFP
Al 27 de agosto de 2021


Fuente: Base de datos proporcionada por las AFP en el marco de la Ley 21.330

Gráfico N° 14

Distribución (%) del monto total de retiro pagado (MM US\$¹) por AFP, según tipo de fondo

Al 27 de agosto de 2021



Fuente: Base de datos proporcionada por las AFP en el marco de la Ley 21.330

Notas:

(1) El monto total de retiro está valorizado al tipo de cambio del dólar observado al 27/08/21, \$785,06.

▪ **Primer, segundo y tercer retiro**

Tabla N° 19

**N° personas que han solicitado y montos promedio de primer¹, segundo² y/o tercer³ retiro
Al 27 de agosto de 2021**

| Retiro solicitado | Personas | | Monto promedio | | | |
|--|------------|-------|----------------|-------------|-------------|--------------------|
| | N | % | R1 | R2 | R3 | Total ⁴ |
| Solo R1 | 2.166.304 | 19,5% | \$816.988 | - | - | - |
| Solo R2 | 59.085 | 0,5% | - | \$563.050 | - | - |
| Solo R3 | 54.352 | 0,5% | - | - | \$372.834 | - |
| Solo R1 y R2 | 1.826.872 | 16,5% | \$1.305.780 | \$1.073.411 | - | \$2.379.191 |
| Solo R1 y R3 | 206.259 | 1,9% | \$1.754.747 | - | \$1.611.968 | \$3.366.715 |
| Solo R2 y R3 | 47.994 | 0,4% | - | \$1.269.556 | \$1.176.928 | \$2.446.484 |
| R1, R2 y R3 | 6.735.717 | 60,7% | \$1.630.085 | \$1.573.632 | \$1.474.199 | \$4.677.916 |
| Total ⁵ | 11.096.583 | 100% | \$1.417.235 | \$1.459.701 | \$1.467.728 | |
| Personas que agotaron saldo ⁶ | 3.882.064 | 34,9% | | | | |
| Personas que no han realizado ningún retiro ^{7,8} | 1.497.072 | | | | | |

Fuente: Base de datos proporcionada por las AFP en el marco de las leyes 21.248, 21.295 y 21.330

Notas:

- (1) Considera a todas las personas que tienen una solicitud aprobada o en trámite del primer retiro. En el caso de AFP Provida el cierre es al 24/06/2021 debido a errores de reporte de la información con cierre al 22 de agosto de 2021 actualmente en revisión.
- (2) Considera a todas las personas que tienen una solicitud aprobada o en trámite del segundo retiro.
- (3) Considera a todas las personas que tienen una solicitud aprobada o en trámite del tercer retiro.
- (4) Para la columna "Total" el monto promedio corresponde a la suma de los montos de retiro según corresponda. Por ejemplo, para la fila "R1, R2 y R3" corresponde a la suma del monto promedio del primer, segundo y tercer retiro; mientras que para la fila "Solo R1 y R2", corresponde a la suma del monto promedio del primer y segundo retiro.
- (5) Para la fila "Total" el monto promedio de las columnas asociadas a R1, R2 y R3 incluye a las personas que hayan realizado el primer, segundo o tercer retiro, respectivamente.
- (6) Corresponde a aquellas personas que quedaron sin saldo en sus cuentas producto del primer, segundo y/o tercer retiro. Si una persona realizó más de un retiro y en dos o más ocasiones agotó su saldo, se cuenta una sola vez. Además, una persona puede haber agotado su saldo y posteriormente haber acreditado cotizaciones en sus cuentas, consignando un saldo positivo.
- (7) Corresponde al número de afiliados que registran un saldo positivo a julio de 2021 y que no han efectuado ningún retiro.
- (8) Este número es mayor a lo reportado en la ficha anterior, debido al ingreso de nuevos afiliados entre jun-21 y jul-21 y lo explicado en la nota (1) de esta sección.

Tabla N° 20

N° personas que agotaron saldo en primer, segundo y/o tercer retiro, según tipo de afiliado, sexo, nacionalidad¹ y tramo de edad
Al 27 de agosto de 2021

| Categoría | | Personas | |
|---------------------|-----------------|-----------|-------|
| | | Número | % |
| Tipo de solicitante | Activo | 3.717.944 | 95,8% |
| | Pensionado | 164.120 | 4,2% |
| Sexo | Hombres | 1.675.359 | 43,2% |
| | Mujeres | 2.195.851 | 56,6% |
| | Sin información | 10.854 | 0,3% |
| Nacionalidad | Chilenos | 3.202.064 | 82,5% |
| | Extranjeros | 651.823 | 16,8% |
| | Sin información | 28.177 | 0,7% |
| Tramo de edad | Hasta 25 años | 1.029.214 | 26,5% |
| | 26-35 años | 1.338.425 | 34,5% |
| | 36-45 años | 625.167 | 16,1% |
| | 46-55 años | 452.561 | 11,7% |
| | 56-65 años | 310.995 | 8,0% |
| | 66-más años | 114.840 | 3,0% |
| | Sin información | 10.862 | 0,3% |
| Total | | 3.882.064 | 100% |

Fuente: Base de datos proporcionada por las AFP en el marco de las leyes 21.248, 21.295 y 21.330.

Notas:

- (1) Se obtiene a partir de la información del Servicio de Registro Civil e Identificación a octubre de 2020. La categoría de chilenos incluye a nacionalizados.

Tabla N° 21
N° personas que agotaron saldo en primer, segundo y/o tercer retiro, según
región¹
Al 27 de agosto de 2021

| Región | Personas | |
|--------------------|------------------|-------------|
| | Número | % |
| Arica y Parinacota | 47.630 | 1,2% |
| Tarapacá | 70.389 | 1,8% |
| Antofagasta | 122.881 | 3,2% |
| Atacama | 58.593 | 1,5% |
| Coquimbo | 149.174 | 3,8% |
| Valparaíso | 363.066 | 9,4% |
| Metropolitana | 1.617.233 | 41,7% |
| O'Higgins | 200.899 | 5,2% |
| Maule | 245.087 | 6,3% |
| Ñuble | 103.989 | 2,7% |
| Biobío | 288.980 | 7,4% |
| La Araucanía | 200.873 | 5,2% |
| Los Ríos | 77.291 | 2,0% |
| Los Lagos | 178.449 | 4,6% |
| Aysén | 22.762 | 0,6% |
| Magallanes | 35.842 | 0,9% |
| Sin información | 98.926 | 2,5% |
| Total | 3.882.064 | 100% |

Fuente: Base de datos proporcionada por las AFP en el marco de las leyes 21.248, 21.295 y 21.330.

Notas:

- (1) La información de región se obtiene a partir del domicilio informado por el afiliado, registrado en la Base de datos de Afiliados. Esta información no necesariamente refleja el domicilio actual.