

21826 *2008-12-30

OFICIO ORD. N°

ANT. : 1- [REDACTED]
[REDACTED] de la [REDACTED]
[REDACTED] de esta
Superintendencia.
2- [REDACTED] de
[REDACTED] 8,
de [REDACTED] de esta
Superintendencia.
3- [REDACTED] de la
[REDACTED]
[REDACTED] recibido en esta
Superintendencia con [REDACTED]
[REDACTED].

MAT. : Se informa al tenor de las
consultas formuladas por [REDACTED]
[REDACTED]
[REDACTED]

DE : SUPERINTENDENTA DE PENSIONES

A : [REDACTED]

Mediante [REDACTED] que se consigna en el número 3- de los antecedentes esa [REDACTED] solicita a esta Superintendencia antecedentes respecto de una serie de consultas que en términos generales, dicen relación con lo siguiente:

- El tipo de fiscalización que esta Superintendencia realiza respecto del funcionamiento de las AFP, en sus aspectos jurídicos, administrativos y financieros;
- Beneficios y prestaciones que otorga el sistema de pensiones a sus afiliados;
- Mecanismos utilizados para velar por una adecuada rentabilidad y seguridad de los fondos que conforman dicho sistema de pensiones;
- Tipos de Fondos que existen en el sistema de pensiones de AFP, requisitos de ingreso y forma de inversión de los fondos existentes;
- Porcentaje de los distintos Tipos de Fondos que se invierten en el extranjero, indicando cuál es el límite máximo que establece la ley al respecto;

- Información que las AFP entregan a esta Superintendencia, en relación con el cumplimiento del artículo 45, letra k), del D.L. N° 3.500 de 1980;
- Indicar si esta Superintendencia tiene conocimiento del destino que actualmente tienen las inversiones de dichos fondos.
- Indicar si esta Superintendencia tiene conocimiento del valor real de los fondos que se han invertido desde el comienzo de la crisis económica en el extranjero;
- Indicar si esta Superintendencia ha efectuado algún tipo de fiscalización a las AFP durante esta crisis financiera respecto de las inversiones de éstas en el extranjero;
- Indicar la forma de elección de los integrantes [REDACTED]
- Publicidad y criterios que utiliza la [REDACTED] para determinar el peligro de una operación y cómo se efectúa la clasificación que exige el artículo 45, letra k), del D.L. N° 3.500;
- Indicar si la calificación de los riesgos de las inversiones de los fondos en el exterior, que efectúa la [REDACTED] es conocida por el afiliado y si esta información se incluye en la cartola que se envía al afiliado;
- Indicar si es deber de las AFP informar con antelación acerca de la situación de los fondos de sus afiliados, especialmente en períodos de crisis y eventuales pérdidas que puedan tener en sus fondos; e
- Indicar si es obligatorio para las AFP, como entes administradores, emitir recomendaciones a sus afiliados de manera anticipada respecto de dónde es mejor tener sus fondos en una situación de crisis económica y cómo podrán verse afectados eventualmente sus fondos.

Al respecto y haciéndose cargo de cada una de las consultas formuladas, debo señalar lo siguiente:



La fiscalización que realiza esta Superintendencia respecto al funcionamiento de las AFP en sus aspectos jurídicos, administrativos y financieros está dado por las facultades que al efecto se consignan en el artículo 94 del D.L. N° 3.500, y con relación a aquellos aspectos financieros, la Superintendencia vela por el cumplimiento de las normas y políticas relativas al ámbito financiero y técnico de las Administradoras y efectúa la fiscalización de dichas entidades, muy especialmente, le corresponde el análisis y aprobación de los balances, de las exigencias legales sobre capital mínimo, de los fondos de pensiones, el encaje que deben tener las AFP, el valor de las cuotas, la cartera de inversiones de los Fondos de Pensiones y la custodia de los valores o instrumentos que la componen. Lo anterior, conforme a lo establecido en los artículos 3° y 12° del DFL 101, de [REDACTED]


Por otra parte, y además de las actividades permanentes de fiscalización relacionadas a su mandato legal, las cuales en el ámbito financiero están relacionadas, como antes se dijo, al control diario de transacciones y valoración de las carteras, al cumplimiento del encaje, custodia mínima, rentabilidad mínima y cumplimiento de límites, ha desarrollado durante estos últimos meses una serie de medidas concretas que refuerzan su función controladora y fiscalizadora regular:

- Monitoreo permanente de las inversiones de los Fondos de Pensiones y en especial en este periodo contacto permanente con las AFPs.
- Reuniones y conferencia telefónicas con los bancos custodios de los Fondos de Pensiones en el Extranjero.
- Fiscalización de los correctos y oportunos pagos producto de inversiones en el extranjero en este periodo, exigencia de reporte de cada AFP al respecto y reporte de hechos relevantes.
- Medición de inversión directa e indirecta en el extranjero en instituciones financieras con problemas de solvencia (medición por cada AFP y propia de la Superintendencia).
- Petición de información diaria de transacciones a las AFP (sin rezago respecto de los reportes permanentes).
- Participación en el comité de mercado de capitales.
- Sesión especial en el [REDACTED] [REDACTED] con citación al comité de inversiones de [REDACTED] [REDACTED] y análisis de crisis financiera.
- Cambio del Régimen de Inversión de los Fondos de Pensiones entregando más plazo para adecuar la situación de cobertura cambiaria.
- Monitoreo especial del límite de renta variable y exigencia de reporte de cada AFP sobre el adecuado tratamiento de las inversiones producto de los traspasos (oficio a las AFPs).
- Fiscalización especial en curso para correcto proceso de inversión en cada Fondo.
- Fiscalización de transacciones de directores y personas relacionadas.
- Reunión de [REDACTED] [REDACTED] con los gerentes de inversión de las AFPs para monitorear sus acciones y recoger posibles problemas de regulación que pudieran afectar su flexibilidad en el manejo de las inversiones.
- Petición de información respecto del monitoreo de riesgo de los Fondos.
- Generación de información especial para el seguimiento de corto plazo de los efectos de la crisis y movimientos de las carteras de Fondos de Pensiones.
- Petición de informe mensual de factores de riesgo y de explicación de la rentabilidad.


En cuanto al mecanismo que ha utilizado para velar por la adecuada rentabilidad y seguridad de los fondos que conforman dichos sistemas, debo manifestar a esa Oficina de Informaciones, que esta Superintendencia, sin perjuicio de llevar a cabo las fiscalizaciones señaladas precedentemente, ha contribuido mediante estudios técnicos y propuestas legales, al desarrollo del sistema de Pensiones, las cuales tienen entre otros objetivos el logro de una adecuada rentabilidad.

Respecto del porcentaje de los diversos Fondos que se invierten en el extranjero y cuál es el límite máximo que establece la ley al respecto, se presenta a continuación un cuadro que detalla el porcentaje invertido por cada Administradora para el conjunto de sus Fondos y el respectivo límite legal, así como el límite efectivo fijado por el [REDACTED] [REDACTED]. Además, se consigna la inversión del Sistema por Tipo de Fondos y sus respectivos límites legales y máximo fijado por el Banco Central:





En cuanto a la información que las AFP entregan a la Superintendencia de Pensiones respecto del cumplimiento de la disposición contenida en la letra k) del D.L. N° 3.500 de 1980, debo manifestar primeramente, que esta Superintendencia supone que la consulta se refiere a la ex letra k), actual letra j) del inciso segundo del artículo 45 del mencionado cuerpo legal, esto es, instrumentos y contratos extranjeros. En este contexto, la información que deben proporcionar las AFP, comprende principalmente lo siguiente:

- a. Transacciones diarias realizadas.
- b. Monto diario mantenido en custodia y cartera en préstamo.
- c. Celebración de contratos financieros o sus modificaciones.
- d. Inversión por país subyacente vía fondos mutuos y de inversión (semestralmente).
- e. Hechos esenciales que afecten las inversiones en el extranjero.
- f. Estados de cuenta mensuales por operaciones con instrumentos derivados.
- f. Estado de cambio de inversiones en el extranjero (información requerida por el 

A mayor abundamiento, se debe hacer presente que las entidades custodias extranjeras proporcionan información diaria de las inversiones de los Fondos de Pensiones mantenidas en custodia.

Otra de los requerimientos que efectúa esa Oficina de Informaciones se refiere al hecho de si esta Superintendencia tiene conocimiento del destino que tienen actualmente las inversiones de dichos fondos, debiendo precisar al respecto que, dentro del marco de las supervisiones habituales que se realizan, este Organismo conoce efectivamente el destino de las inversiones realizadas por cada Tipo de Fondo de Pensiones. En este sentido, corresponde mencionar que existe información relativa a: diversificación por tipo de instrumento, emisor, moneda de denominación y por zona geográfica. Dicha información es puesta en conocimiento del público en forma mensual a través de un Comunicado de Inversiones que realiza este Organismo Fiscalizador, el cual se publica en su sitio web.

Para efectos de facilitar su comprensión, el extracto de la información aludida se consigna en los cuadros números 1 al 5 del Anexo, que se adjunta al presente Oficio.

Esa Oficina de Informaciones solicita se le informe si esta Superintendencia tiene conocimiento del valor real de los fondos que se han invertido desde el comienzo de la crisis económica en el extranjero.

Sobre el particular, se debe mencionar que en conformidad con lo dispuesto en el artículo 35 del D.L. N° 3.500, esta Superintendencia, debe determinar diariamente el valor de los Fondos de Pensiones sobre la base del valor económico o el de mercado de las inversiones, lo que implica tener conocimiento del valor real de las inversiones que se han efectuado no sólo durante el período más crítico, sino también de cualquier período. Para efectos de ilustrar lo señalado, en el cuadro N° 6 del Anexo que se adjunta, se presenta el valor en pesos nominales de la inversión en el extranjero desde diciembre de 2007 a noviembre de 2008.

En cuanto a la consulta relativa a si esta Superintendencia ha efectuado algún tipo de fiscalización a las AFP durante esta crisis financiera respecto a las inversiones de éstas en el extranjero, se debe estar a lo informado en detalle anteriormente.

En otro orden de ideas, esa Oficina de Informaciones solicita se le indique la forma de elección de los integrantes de [REDACTED]. Al respecto, se debe señalar que el Título XI del D.L. N° 3.500, de 1980, denominado [REDACTED] establece expresamente la composición de la citada Comisión, así como la forma de designación y duración de los cargos de Presidente y Vicepresidente.

Específicamente, el artículo 100 señala que [REDACTED] estará integrada por las siguientes personas:

- a) Un funcionario de la Superintendencia de Pensiones designado por el Superintendente de ésta;
- b) Un funcionario de la Superintendencia [REDACTED] designado por el Superintendente de ésta;
- c) Un funcionario de la Superintendencia [REDACTED] por el Superintendente de ésta; y
- d) Cuatro representantes de las Administradoras de Fondos de Pensiones, elegidos por éstas.


El presidente de la [REDACTED] será designado por la mayoría de los asistentes a la respectiva sesión, en votación secreta, de entre los miembros antes señalados y durará en dicho cargo un año, pudiendo ser reelegido. Igual procedimiento se aplicará para designar al vicepresidente, que subrogará al presidente en caso de ausencia o impedimento de éste.”

Por otra parte, el inciso cuarto del citado artículo 100, dispone que: *“En caso de ausencia o impedimento de alguna de las personas señaladas en las letras a), b) o c) del inciso primero, los respectivos Superintendentes designarán a su suplente”.*

Respecto de los representantes de las Administradoras de Fondos de Pensiones, el artículo 101 señala que *“durarán dos años en sus cargos y serán elegidos en la forma que*

determine un Reglamento que acordarán las Administradoras actuando en conjunto". Además, el inciso segundo del artículo 101, dispone que: "Dichos miembros deberán reunir los requisitos exigidos por las leyes para ser director de una sociedad anónima abierta y no podrán ser corredores de bolsa o agentes de valores, ni ser gerentes, administradores o directores de estas entidades, de un banco o de una institución financiera. A su vez, no podrán ser personas relacionadas a alguna Administradora de Fondos de Pensiones o ser socios, administradores o miembros del consejo de clasificación de las entidades clasificadoras a que se refiere la ley N° 18.045". Finalmente, las Administradoras de Fondos de Pensiones deben nombrar miembros suplentes para cada uno de sus representantes.

De conformidad con las disposiciones legales mencionadas, en la actualidad la [REDACTED] [REDACTED] está integrada por las siguientes personas:



En aquello que dice relación con la publicidad y criterios que utiliza la [REDACTED] para determinar el peligro de una operación y cómo se efectúa la clasificación que exige el artículo 45, letra k (l), del D.L. N° 3.500, se debe informar primeramente las funciones y atribuciones de la [REDACTED], las cuales están consignadas en el artículo 99 del D.L. N° 3.500, conforme al siguiente tenor:

- a) *Aprobar o rechazar cuotas emitidas por fondos de inversión y cuotas emitidas por fondos mutuos a que se refiere la letra h); instrumentos representativos de capital de la letra j) y, a solicitud de la Superintendencia, los títulos de la letra k), todas del inciso segundo del artículo 45. Asimismo, aprobar o rechazar las contrapartes para efectos de las operaciones con instrumentos derivados de la letra l) del citado artículo;*
- b) *Rechazar, de acuerdo a lo establecido en el artículo 105, las clasificaciones practicadas por clasificadoras de riesgo en conformidad a lo dispuesto en la ley N° 18.045, a los instrumentos de deuda señalados en las letras b), c), d), e), f), i) y k),*

todas del inciso segundo del artículo 45, respecto de los instrumentos cuyas dos clasificaciones de mayor riesgo sean iguales o superiores a [REDACTED] [REDACTED]

- c) Establecer los procedimientos específicos de aprobación de cuotas de fondos de inversión y de cuotas de fondos mutuos de la letra h), de instrumentos representativos de capital de la letra j), de instrumentos contemplados en la letra k) y de las entidades contrapartes de operaciones con instrumentos derivados a que se refiere la letra l), todas del inciso segundo del artículo 45;*
- d) Establecer las equivalencias entre las clasificaciones de los títulos de deuda señalados en la letra j) inciso segundo del artículo 45, realizadas por entidades clasificadoras internacionalmente reconocidas, y las categorías de riesgo definidas en el artículo 105; y*
- e) Establecer, no obstante lo señalado en la letra c) anterior, los procedimientos específicos de aprobación de los instrumentos representativos de capital incluidos en la letra j) inciso segundo del artículo 45, que se transen en los mercados formales nacionales.*

Ahora bien, la publicación de los Acuerdos de la Comisión, que contienen las decisiones sobre el riesgo de cada instrumento, así como sus Acuerdos Metodológicos se practica en el [REDACTED], según lo disponen los artículos 106 y 109 del D.L. 3.500. Lo anterior, sin perjuicio que dicha información se encuentra disponible también en el respectivo sitio web de la [REDACTED].

En cuanto a los criterios que utiliza la Comisión para la aprobación de los instrumentos respecto de los cuales tiene competencia, constan en sus Acuerdos N° 8 (cuotas de fondos mutuos y de inversión nacionales) y 10 (instrumentos extranjeros representativos de capital y entidades contrapartes de operaciones con derivados), todo lo cual se encuentra accesible al público en la sitio web ya citado. En el primer caso las variables que se evalúan son básicamente una adecuada diversificación de las inversiones, cumplimiento de objetivos de inversión, volumen mínimo de inversiones administradas, y otros aspectos que determine la Comisión, destacando materias relativas a recursos profesionales de la administradora, políticas de conflictos de interés y valorización, todo lo cual se complementa con dos informes de calificación de riesgo elaborados por clasificadores privados. En el segundo caso los criterios consideran básicamente el riesgo país, sistemas institucionales de fiscalización y control sobre el emisor y sus títulos en el respectivo país, y la liquidez del título en el mercado secundario.

Asimismo, se solicita a esta Superintendencia indicar si la calificación de los riesgos de las inversiones de los fondos en el exterior, que efectúa la [REDACTED] de [REDACTED] es conocida por el afiliado y si esta información se incluye en la cartola que se envía al afiliado. Al respecto, es necesario precisar que las fuentes de información respecto de las decisiones en materia de metodologías y correspondientes decisiones de aprobación o rechazo de instrumentos por la [REDACTED] [REDACTED], son publicadas en el [REDACTED] la [REDACTED] [REDACTED] de la citada [REDACTED] y no se consigna en la cartola cuatrimestral a los afiliados por no disponerlo así la normativa y por estimar que tal

información es demasiado extensa, circunstancia que dificulta su incorporación y por su carácter más bien técnico sólo tendería a confundir a los afiliados.

Sin embargo y no obstante lo anterior, la normativa vigente obliga a las Administradoras a entregar información al público respecto de las políticas de inversión correspondientes a cada Tipo de Fondo de Pensiones, las cuales ilustran sobre el perfil de las inversiones en el marco de las normas vigentes y las estrategias de inversión para cada Fondo. Estas políticas de inversión deben contar con aprobación del respectivo directorio y se informan en los sitios web de cada Administradora, además de estar a disposición del público en la agencias, conforme lo exige la Circular N° 1.516 de la Superintendencia de Pensiones.

Por último y en cuanto a si es obligatorio para las AFP emitir recomendaciones a sus afiliados de manera anticipada respecto de dónde es mejor tener sus fondos en una situación de crisis económica, debo señalar que ello no está considerado como una obligación o deber legal, sin perjuicio de lo cual y en el ámbito de un buen servicio pueden ilustrar a los afiliados acerca de los efectos y riesgos que pueden afectarles según el Tipo de Fondo en el cual se encuentren incorporados, de manera que puedan tomar la mejor decisión, la que en todo caso, es siempre de carácter personal.

Finalmente, y con relación a los beneficios y prestaciones que otorga el Sistema de Pensiones, corresponde señalar en primer término, que de conformidad con lo dispuesto en el artículo 23 del D.L. N° 3.500 de 1980, las Administradoras de Fondos de Pensiones son sociedades anónimas que tienen como objeto exclusivo administrar Fondos de Pensiones y otorgar y administrar las prestaciones y beneficios que establece la ley.


Por su parte, las prestaciones y beneficios que establece el D.L. N° 3.500 de 1980, corresponden a pensiones de vejez, invalidez y sobrevivencia. Asimismo, el Estado garantiza pensiones mínimas de vejez, invalidez y sobrevivencia a los afiliados que reúnan los requisitos que exige la ley. No obstante lo anterior, las referidas pensiones mínimas garantizadas por el Estado, se aplican en los términos señalados en los artículos sexto, décimo y décimo tercero transitorios de la ley N° 20.255, que formuló la Reforma Previsional y que dispone un período transitorio para su otorgamiento.


Otro beneficio que contempla el Sistema de Pensiones, corresponde a la denominada cuota mortuoria, que consiste en el retiro de una suma equivalente a 15 Unidades de Fomento de la cuenta individual del afiliado y que se paga a quien, unido o no por un vínculo de parentesco o matrimonio con el afiliado fallecido, acredite haberse hecho cargo de los gastos del funeral.

Por otra parte y a diferencia de un sistema de pensiones de reparto, en el sistema de capitalización individual existe otro beneficio, en cuya virtud constituyen herencia los fondos acumulados en la cuenta del afiliado que fallece sin dejar beneficiarios de pensión de sobrevivencia, o cuando su muerte se ha producido por accidente del trabajo o una enfermedad de carácter profesional, ya que en este último evento las pensiones que se originan son cubiertas conforme a la Ley N° 16.744.

De acuerdo con lo expresado anteriormente y según lo dispuesto en las normas legales invocadas, vengo en dar respuesta a cada una de las consultas formuladas a este Organismo Fiscalizador, contenidas en [REDACTED]

Le saluda atentamente,


SOLANGE M. BERSTEIN JAUREGUI
Superintendente de Pensiones



[REDACTED]
Distribución:

- [REDACTED]
- [REDACTED] de la [REDACTED]
- Fiscalía
- Oficina de Partes
- Archivo

CUADRO N° 1

CARTERA AGREGADA DE LOS FONDOS DE PENSIONES POR TIPO DE FONDO
Al 28 de noviembre de 2008, en MMUS\$ y %

	A		B		C		D		E		TOTAL	
	MMUS\$	%Fondo	MMUS\$	%Fondo	MMUS\$	%Fondo	MMUS\$	%Fondo	MMUS\$	%Fondo	MMUS\$	%Fondo
INVERSION NACIONAL TOTAL	4.558,93	40,4	8.136,45	60,76	24.500,37	78,56	8.123,11	88,84	5.126,49	98,13	50.445,35	71,83
RENTA VARIABLE	2.760,73	24,46	2.840,17	21,21	5.424,34	17,39	892,9	9,76	4,82	0,09	11.922,96	16,97
Acciones	2.407,41	21,33	2.421,46	18,08	4.556,14	14,6	742,4	8,11	4,82	0,09	10.132,22	14,42
Fondos de Inversión y FICE	353,32	3,13	418,72	3,12	868,2	2,78	150,5	1,64	-	-	1.790,73	2,54
RENTA FIJA	3.069,17	27,2	6.252,37	46,69	20.166,78	64,66	7.351,05	80,4	5.129,81	98,2	41.969,19	59,76
Instrumentos Banco Central	99,87	0,88	540,9	4,03	2.645,48	8,48	1.193,41	13,05	1.207,78	23,12	5.687,44	8,09
Instrumentos Tesorería	34,79	0,3	281,52	2,1	1.278,55	4,09	459,74	5,02	292,3	5,59	2.346,89	3,34
Bonos de Reconocimiento y MINYU	116,06	1,02	347,29	2,59	1.249,25	4	433,24	4,73	231,89	4,43	2.377,73	3,38
Bonos de Empresas y Efectos de Comercio	414,99	3,67	1.057,71	7,89	4.009,95	12,85	1.405,32	15,37	599,23	11,47	7.487,20	10,66
Bonos Bancarios	588,42	5,21	1.021,84	7,63	3.402,76	10,91	1.070,30	11,7	584,12	11,18	6.667,44	9,49
Letras Hipotecarias	145,08	1,28	329,04	2,45	1.419,47	4,55	496,68	5,43	205,5	3,93	2.595,77	3,69
Depósitos a Plazo	1.634,21	14,48	2.649,99	19,79	6.049,75	19,39	2.252,25	24,63	1.972,76	37,76	14.558,96	20,73
Fondos Mutuos y de Inversión Disponible	35,45	0,31	23,91	0,17	107,21	0,34	36,41	0,39	35,73	0,68	238,71	0,33
FORWARDS	0,3	0	0,17	0	4,37	0,01	3,69	0,04	0,51	0	9,03	0,01
OTROS NACIONALES	-1.279,84	-11,34	-969,42	-7,24	-1.127,95	-3,61	-131,16	-1,43	-12,36	-0,23	-3.520,73	-5,01
	8,87	0,07	13,33	0,09	37,2	0,11	10,32	0,11	4,21	0,08	73,93	0,1
INVERSION EXTRANJERA TOTAL	6.724,78	59,59	5.253,33	39,23	6.685,79	21,43	1.019,97	11,15	97,25	1,86	19.781,11	28,16
RENTA VARIABLE	6.179,78	54,76	4.931,53	36,83	5.942,66	19,05	718,13	7,85	3,19	0,06	17.775,29	25,31
Fondos Mutuos	5.289,62	46,87	4.023,69	30,05	4.804,76	15,4	458,11	5,01	-	-	14.576,17	20,75
Otros	890,16	7,88	907,84	6,78	1.137,90	3,64	260,03	2,84	3,19	0,06	3.199,11	4,55
RENTA FIJA	530,24	4,69	304,98	2,27	697,29	2,23	297,14	3,24	93,97	1,79	1.923,62	2,73
FORWARDS	14,76	0,13	16,66	0,12	45,84	0,14	4,69	0,05	0,09	0	82,04	0,11
OTROS EXTRANJEROS	0	0	0,16	0	0	0	0	0	0	0	0,16	0
TOTAL ACTIVOS	11.283,71	100	13.389,78	100	31.186,15	100	9.143,08	100	5.223,74	100	70.226,46	100
SUBTOTAL RENTA VARIABLE	8.940,51	79,23	7.771,70	58,04	11.366,99	36,44	1.611,03	17,62	8,01	0,15	29.698,25	42,28
SUBTOTAL RENTA FIJA	3.599,41	31,89	6.557,35	48,97	20.864,07	66,9	7.648,20	83,65	5.223,79	100	43.892,81	62,5
SUBTOTAL FORWARDS	-1.265,08	-11,21	-952,76	-7,11	-1.082,11	-3,46	-126,46	-1,38	-12,27	-0,23	-3.438,69	-4,89
SUBTOTAL OTROS	8,87	0,07	13,49	0,1	37,21	0,11	10,32	0,11	4,21	0,08	74,09	0,1

CUADRO Nº 2
ACTIVOS DE LOS FONDOS DE PENSIONES POR TIPO DE FONDO,
DIVERSIFICACIÓN POR INSTRUMENTOS FINANCIEROS
 Al 28-11-2008 - En porcentaje (1), millones de pesos y millones de dólares (2)

INSTITUCIONES	A	B	C	D	E	TOTAL		
	%Fondo	%Fondo	%Fondo	%Fondo	%Fondo	%Fondo	MM\$	MMU\$
BCP	0	0,09	0,23	0,6	0,38	0,23	107.646,76	163,24
BCU	0,57	3,47	6,15	9,02	20,24	6,16	2.857.287,37	4.332,97
CERO	0,07	0,12	0,68	1,08	0,55	0,52	241.719,52	366,56
PDC	0,14	0,02	0	0,03	0,1	0,04	18.679,73	28,33
PRC	0,07	0,3	1,41	2,3	1,83	1,13	525.134,51	796,35
Total Banco Central de Chile	0	0	0,01	0,01	0,03	8,09	3.750.467,89	5.687,44
BEC	-	-	0,03	-	-	0,01	6.778,10	10,28
BTP	0	0,02	0,24	0,21	0,53	0,18	84.015,31	127,41
BTU	0,3	2,07	3,82	4,81	5,06	3,14	1.456.819,23	2.209,21
Total Tesorería General	0	0	0	0	0	3,34	1.547.612,64	2.346,89
BRP	1,01	2,58	3,99	4,64	4,37	3,36	1.557.279,35	2.361,55
BVL	0	0	0	0,09	0,05	0,02	10.669,56	16,18
Total I.N.P. u otros	0	0	0	0	0	3,38	1.567.948,91	2.377,73
TOTAL INSTITUCIONES ESTATALES	0	0,01	0,02	0,03	0,05	14,82	6.866.029,44	10.412,07
ACC	0,45	0,55	0,55	0,21	0	0,45	210.545,10	319,28
BEF	4,5	6,61	9,28	10,23	9,72	8,16	3.781.549,93	5.734,57
BSF	0,71	1,01	1,62	1,47	1,45	1,32	615.161,51	932,87
DPF	14,48	19,79	19,39	24,63	37,76	20,73	9.600.617,02	14.558,96
LHF	1,28	2,45	4,55	5,43	3,93	3,69	1.711.729,44	2.595,77
OSAN	0	-	0	-	-	0	0	0
WNM	-11,34	-7,24	-3,61	-1,43	-0,23	-5,01	-2.321.675,78	-3.520,73
TOTAL INSTITUCIONES FINANCIERAS	0,01	0,03	0,04	0,06	0,07	29,36	13.597.927,21	20.620,73
ACC	20,88	17,52	14,05	7,9	0,09	13,97	6.470.947,71	9.812,94
BCS	0,3	0,44	0,6	0,79	0,84	0,56	263.597,00	399,73
DEB	3,36	7,45	12,22	14,52	10,4	10,05	4.656.095,94	7.060,79
ECO	0	0	0,02	0,05	0,22	0,03	17.592,49	26,68
OSAN	0	0	0	0	0	0	422,61	0,64
TOTAL EMPRESAS	0,03	0,03	0,04	0,03	0,01	24,63	11.408.655,74	17.300,78
CFID	0,1	0,14	0,15	0,15	-	0,13	61.692,59	93,55
CFIV	3,06	3,02	2,67	1,61	-	2,46	1.143.829,63	1.734,57
CFMD	0,21	0,03	0,18	0,24	0,68	0,2	95.719,68	145,16
FICE	0,06	0,09	0,1	0,02	-	0,07	37.033,92	56,16
TOTAL FONDOS MUTUOS, DE INVERSIÓN Y DE INVERSIÓN DE CAP. RIESGO	0	0	0	0	0	2,88	1.338.275,83	2.029,44
AEE	0,04	-	-	-	-	0	3.483,78	5,28
BEE	0,01	0,02	0	0,03	0,05	0,01	8.481,77	13,17
CFID(3)	0,54	0,69	0,84	0,79	-	0,69	323.430,46	490,47
CFIV(3)	1,96	0,78	0,35	0,14	-	0,63	296.281,56	449,3
CIEV	0,01	0	-	-	-	0	1.290,70	1,96
CMED	3,47	1,06	1,04	1,81	1,05	1,53	712.126,07	1.079,91
CMEV	46,87	30,05	15,4	5,01	-	20,75	9.611.965,38	14.576,17
EBC	-	0	0	0	0,15	0,01	7.415,06	11,24
ELN	-	-	-	0,29	-	0,03	17.962,90	27,24
ETFA	5,86	5,99	3,29	2,4	0,06	3,86	1.790.573,40	2.715,34
ETFB	0,26	0,45	0,29	0,58	0,45	0,37	171.637,65	260,28
TBI	0	-	-	0	-	0	5,63	0,01
WEM	0,13	0,12	0,14	0,05	0	0,11	54.102,26	82,04
TOTAL EXTRANJERO	0,08	0,05	0,03	0,01	0	28,06	12.998.956,63	19.712,41
CCZ	0	0	0,01	0,04	0	0,01	5.956,93	9,03
CC3	0,39	0,03	0,04	0,02	0,07	0,09	45.195,69	68,54
OTROS(4)	0,07	0,09	0,11	0,11	0,08	0,1	48.437,73	73,45
TOTAL ACTIVO DISPONIBLE	0	0	0	0	0	0,21	99.590,35	151,02
TOTAL ACTIVOS MM\$	7.440.816,03	8.829.621,47	20.565.085,89	6.029.221,59	3.444.690,22	100	46.309.435,20	70.226,46
TOTAL ACTIVOS MMU\$	11.283,71	13.389,78	31.186,15	9.143,08	5.223,74	100	46.309.435,20	70.226,46

Notas:

(1) Porcentaje respecto al total de activos

(2) Según del valor del dólar observado al último día hábil del mes

(3) Corresponde a la inversión indirecta en el extranjero efectuado por los Fondos de Pensiones a través de los Fondos de Inversión y Fondos mutuos extranjeros

(4) Incluye Banco Recaudaciones, Banco retiros de ahorro, Banco pago de beneficios, Banco pago de ahorro previsional voluntario, Valores por depositar y en tránsito y Activos transitorios.

ACC Acciones de Sociedades Anónimas Abiertas

AEE Acciones de empresas y entidades bancarias extranjeras

BCP Bonos del Banco Central de Chile expresados en pesos

BCS Bonos respaldados por títulos de créditos transferibles

BCU Bonos del Banco Central de Chile expresados en UF

BEC Bonos del Estado de Chile

BEE Bonos emitidos por empresas extranjeras

BEF Bonos Bancarios emitidos por Instituciones Financieras

BRP Bonos de reconocimiento Previsionales emitidos por el INP u otras Instituciones de Previsión

BSF Bonos subordinados emitidos por Instituciones Financieras

BTP Bonos de la Tesorería General de la República, en pesos

BTU Bonos de la Tesorería General de la República en UF

BVL Bonos Vivienda leasing

CC2 Banco Inversiones nacionales

CC3 Banco Inversiones extranjeras

CERO Cupones de emisión reajustables opcionales en dólares

CFID Cuotas de Fondos de Inversión nacionales

CFIV Cuotas de Fondos de Inversión nacionales

CFMD Cuotas de Fondos mutuos nacionales

CIEV Cuotas de participación emitidas por Fondos de Inversión extranjeros

CMED Cuotas de participación emitidas por Fondos mutuos extranjeros

CMEV Cuotas de participación emitidas por Fondos mutuos extranjeros

DEB Bonos de Empresas Públicas y Privadas

DPF Depósitos a plazo y pagarés emitidos por Instituciones Financieras

EBC Títulos de crédito emitidos por Estados extranjeros y Bancos Centrales extranjeros

ECO Efectos de Comercio

ELN Títulos de crédito indexados al retorno de otros activos

ETFA Títulos representativos de índices accionarios extranjeros

ETFB Títulos representativos de índices de renta fija

FICE Cuotas de Participación emitidas por Fondos de Inversión de Capital extranjero

LHF letras de crédito emitidas por Instituciones Financieras

OSAN Opciones de suscripción de acciones y cuotas de fondos de inversión nacionales

PDC Pagarés descontables del Banco Central

PRC Pagarés reajustables con pago de cupones

TBI Títulos de crédito emitidos por entidades bancarias internacionales

WEMV Forward en monedas, correspondientes a operaciones de cobertura de riesgo financiero en el extranjero

WEMV Forward en monedas, correspondientes a operaciones de cobertura de riesgo financiero en el extranjero

WNMC Forward en monedas correspondientes a operaciones de cobertura de riesgo financiero en el mercado nacional

WNMV Forward en monedas correspondientes a operaciones de cobertura de riesgo financiero en el mercado nacional

CUADRO N° 3

Inversión Extranjera por Zona Geográfica
AL 28-11-2008 - PORCENTAJE DE LA INVERSIÓN EN EL EXTRANJERO

Zona Geográfica	A	B	C	D	E	TOTAL
Norteamérica	23,3%	28,0%	28,1%	40,5%	56,4%	27,2%
Asia Pacífico	15,2%	14,2%	15,2%	6,5%	0,5%	14,4%
Europa	9,1%	8,3%	12,7%	14,1%	9,7%	10,4%
Subtotal Desarrollada	47,6%	50,5%	56,0%	61,1%	66,5%	52,0%
Asia Emergente	22,2%	20,4%	19,0%	14,4%	1,7%	20,1%
Latinoamérica	17,9%	18,4%	14,4%	14,3%	17,8%	16,7%
Europa Emergente	8,8%	7,9%	7,4%	6,4%	8,3%	8,0%
Medio Oriente y Africa	1,3%	0,9%	1,3%	1,6%	1,8%	1,2%
Subtotal Emergente	50,1%	47,6%	42,2%	36,6%	29,6%	46,0%
Subtotal Otros	2,2%	1,9%	1,9%	2,3%	3,8%	2,0%
Total General	100%	100%	100%	100%	100%	100%

CUADRO N° 4

**INVERSIÓN EN EL EXTRANJERO DE LOS FONDOS DE PENSIONES,
DIVERSIFICACIÓN POR TIPO DE FONDO Y MONEDA**

Al 28-11-2008 - En millones de dólares y porcentaje

MONEDA (1)	A	B	C	D	E	TOTAL	% sobre inversión total extranjero	% sobre el total del Fondo de Pensiones
	MMUS\$	MMUS\$	MMUS\$	MMUS\$	MMUS\$	MMUS\$		
Corona sueca	0	0	0	0	0	0	0	0
Dólar estadounidense	5.419,38	4.269,26	4.997,98	818,93	97,2	15.602,75	78,87	22,21
Dólar australiano	0,22	0	0,41	0	0	0,62	0	0
Dólar canadiense	0	0	0	0,03	0	0,03	0	0
Dólar Hong Kong	2,49	17,26	14,1	0	-	33,86	0,17	0,04
Dólar neozelandés	0	0	0	0	0	0	0	0
Euro	825,05	587,34	998,07	125,71	0,05	2.536,22	12,82	3,61
Forint (Hungría)	0	0	0	0	0	0	0	0
Franco suizo	-0,01	-0,08	0	0	0	-0,09	0	0
Libra esterlina (Inglaterra)	89,8	90,84	91,77	12,62	0	285,03	1,44	0,4
Yen (Japón)	282,81	223,49	468,73	12,68	0	987,71	4,99	1,4
Pesos	0	0	0	27,24	0	27,24	0,13	0,03
Unidad de Fomento	105,02	65,05	114,72	22,77	-	307,56	1,55	0,43
TOTAL INVERSIÓN EN EL EXTRANJERO	6.724,77	5.253,17	6.685,78	1.019,97	97,25	19.780,95	100	28,16

(1) Moneda de denominación de los Fondos.

CUADRO N° 5

**CARTERA DE LOS FONDOS DE PENSIONES POR TIPO DE FONDO
INVERSION EN EL EXTRANJERO POR EMISOR**
(Al 28-11-2008 - En millones de dólares y porcentaje)

INSTITUCIONES	FONDO A	FONDO B	FONDO C	FONDO D	FONDO E	TOTAL	% Sobre el	
							Total del Fondo	de Pensiones
EMPRESAS EXTRANJERAS								
CITIGROUP FUNDING INC.				27,24		27,24		0,04
CITIGROUP INC	2,11	2,79		1,56	1,83	8,29		0,01
GOLDMAN SACHS GROUP INC		0,10	0,70	0,19		0,99		0,00
HSBC FINANCE CORPORATION			1,36	1,46	1,07	3,88		0,01
METHANEX	5,28					5,28		0,01
TOTAL EMPRESAS EXTRANJERAS	7,39	2,89	2,06	30,44	2,90	45,69		0,07
ESTADOS EXTRANJEROS								
ESTADOS UNIDOS DE AMERICA					7,99	7,99		0,01
REINO UNIDO		0,27	2,57	0,41		3,26		0,00
TOTAL ESTADOS EXTRANJEROS	0,00	0,27	2,57	0,41	7,99	11,24		0,02
ENTIDADES FINANCIERAS INTERNACIONALES								
EUROPEAN INVESTMENT BANK	0,01					0,01		0,00
NORDIC INVESTMENT BANK				0,00		0,00		0,00
TOTAL ENTIDADES FINANCIERAS INTERNACIONALES	0,01	0,00	0,00	0,00	0,00	0,01		0,00
ENTIDADES BANCARIAS EXTRANJERAS								
BROWN BROTHERS HARRIMAN & CO.	47,87	20,67	46,81	5,58	3,82	124,76		0,18
CHASE MANHATTAN BANK		0,00				0,00		0,00
CITIBANK N.A.	-3,05	-1,43	1,17	0,88		-2,43		0,00
DEUTSCHE BANK A.G.	3,78	1,71	10,31	1,65	0,05	17,51		0,02
STATE STREET BANK AND TRUST CO.	11,88	2,82	0,05	0,02	0,00	14,78		0,02
THE ROYAL BANK OF CANADA	-0,97	-1,79	0,07	-1,34		-4,03		-0,01
TOTAL ENTIDADES BANCARIAS EXTRANJERAS	59,51	21,99	58,41	6,80	3,87	150,58		0,21
TITULOS REPRESENTATIVOS DE INDICES								
IBOXX \$ INVESTMENT GRADE CORPORATE BOND FUND	29,73	60,48	90,67	45,92	23,97	250,77		0,36
ISHARE MSCI EMG MKT IDX F.	127,24	71,34	162,18	43,43		404,19		0,58
ISHARES DOW JONES US CONSUMER CYCLICAL	0,02					0,02		0,00
ISHARES DOW JONES US TECHNOLOGY	0,56					0,56		0,00
ISHARES FTSE/XINHUA CHINA 25	6,84	21,08	46,11	14,20		88,23		0,13
ISHARES IBOXX \$ HIGH YIELD CORPORATE BOND			1,87	7,65		9,51		0,01
ISHARES INC MSCI BRAZIL(FREE) INDEX	32,22	50,59	34,28	13,06		130,15		0,19
ISHARES INC MSCI CANADA INDEX	0,50	0,50				1,01		0,00
ISHARES INC MSCI EMU INDEX	6,34	40,72	36,76	11,57		95,38		0,14
ISHARES INC MSCI FRANCE INDEX		0,15				0,15		0,00
ISHARES INC MSCI HONG KONG INDEX	2,71	0,29		0,04		3,05		0,00
ISHARES INC MSCI JAPAN INDEX	8,09	4,01	21,43	2,00		35,53		0,05
ISHARES INC MSCI MALAYSIA(FREE) INDEX	2,71					2,71		0,00
ISHARES INC MSCI MEXICO INVESTABLE MARKET		0,59				0,59		0,00
ISHARES INC MSCI NETHERLANDS INDEX	0,06					0,06		0,00
ISHARES INC MSCI SINGAPORE(FREE) INDEX	3,34	7,54				10,88		0,02
ISHARES INC MSCI SOUTH KOREA INDEX	24,71	1,32	11,31	3,76		41,09		0,06
ISHARES INC MSCI SPAIN INDEX	0,15					0,15		0,00
ISHARES INC MSCI UNITED KINGDOM INDEX				0,76		0,76		0,00
ISHARES MSCI CHILE INVESTABLE MARKET INDEX F	13,78	16,92	30,33	4,39		65,42		0,09
ISHARES MSCI PACIFIC EX JAPAN				0,11		0,11		0,00
ISHARES RUSSEL 2000 INDEX	12,49	10,74		1,46		24,69		0,04
ISHARES RUSSEL 3000 INDEX	11,52	59,96	63,93	5,39		140,81		0,20
ISHARES RUSSELL 1000	48,24	76,71	58,76	12,83		196,54		0,28
ISHARES RUSSELL 1000 GROWTH	87,28	115,09	58,33	18,76		279,46		0,40
ISHARES RUSSELL 1000 VALUE	29,03	42,87				71,90		0,10
ISHARES RUSSELL 3000 GROWTH	29,52	36,42	73,41	3,92		143,27		0,20
ISHARES RUSSELL 3000 VALUE		5,09	6,70	1,65		13,43		0,02
ISHARES RUSSELL MIDCAP INDEX FUND	0,72					0,72		0,00
ISHARES S&P 500	69,93	62,23	112,73	25,12		270,00		0,38
ISHARES S&P 500 BARRA GROWTH	72,05	85,35	73,86	12,67		243,93		0,35
ISHARES S&P 500 VALUE INDEX	35,88	38,48	0,89			75,24		0,11
ISHARES S&P LATIN AMERICA 40				1,36		1,36		0,00
ISHARES S&P MIDCAP 400/BARRA GROWTH	0,83					0,83		0,00
ISHARES S&P SMALLCAP 600	0,03					0,03		0,00
ISHARES S&P SMALLCAP 600 BARRA VALUE		5,89	20,38			26,26		0,04
SELECT SECT SPDR F-FINANCIAL	0,01					0,01		0,00
SELECT SECT SPDR F-TECHNOLOGY	0,02			0,04		0,07		0,00
SPDR TRUST, SERIES 1	24,30	46,62	199,34	41,48	3,19	314,92		0,45
VANGUARD EMERGING MARKETS STOCK INDEX FUND		2,04	17,34	1,78		21,16		0,03
WISDOMTREE TRUST - EARNINGS 500 FUND	10,67					10,67		0,02
TOTAL TITULOS REPRESENTATIVOS DE INDICES	691,52	863,00	1.120,60	273,34	27,16	2.975,62		4,24

INSTITUCIONES	FONDO A	FONDO B	FONDO C	FONDO D	FONDO E	TOTAL	% Sobre el
							Total del Fondo de Pensiones
FONDOS MUTUOS Y FONDOS DE INVERSION							
ABERDEEN GLOBAL - ASIA PACIFIC FUND	100,46	80,27	81,07	5,35		267,15	0,38
ABERDEEN GLOBAL-EMERGING MARKETS FUND	3,59					3,59	0,01
ALLIANZ GL INVEST FD ALLIANZ RCM ASIA PACIFIC	2,80	4,81	4,33			11,94	0,02
ALLIANZ GL INVESTOR F V-ALLIANZ-DIT OSTEUROPA	74,51	31,63	28,02	2,59		136,76	0,19
ALLIANZ GL INVESTORS-ALLIANZ-DIT EUROPAZINS	3,09		10,29	3,09		16,46	0,02
AMER. CENTURY CAP PORT-LARGE COMPANY VALUE FD		3,72	21,19	3,00		27,91	0,04
AMERICAN NEW PERSPECTIVE FUND	0,44	0,08	0,41			0,93	0,00
AXA ROS EQ ALPHA T-AR EUROP EX-UK EQ ALPHA F	2,56	5,88		1,11		9,55	0,01
AXA ROSENBERG EQ ALPHA T-AX EUROB EQ ALPHA FD	16,77	13,39	31,91	0,00		62,07	0,09
AXA ROSENBERG JAPAN EQUITY ALPHA FUND	48,93	34,09	74,78	0,00		157,80	0,22
AXA ROSENBERG PACIFIC EX JAPAN EQUITY ALPHA F	15,05	0,39	0,83	0,21		16,47	0,02
AXA ROSENBERG PACIFIC JAPAN SMALL CAP ALPHA F	0,39	0,23	4,53			5,15	0,01
BARING EMERG MK UMBR FD GLOB EMERG MK FUND		0,11				0,11	0,00
BARING INTER UMBR-BARING HONG KONG-CHINA	48,57	18,35	41,00	8,54		116,45	0,17
BARING INTER UMBRELLA FUND BARING ASIA GROWTH	90,08	51,97	17,90			159,95	0,23
BLACKROCK GLOBAL FUNDS - EMERGING EUROPE FUND	50,97	53,03	27,26	0,95		132,21	0,19
BLACKROCK GLOBAL FUNDS - LATIN AMERICA FUND	120,94	97,76	124,60	1,83		345,13	0,49
BLACKROCK GLOBAL FUNDS- EMERGING MARKETS FUND	0,43					0,43	0,00
BLACKROCK GLOBAL FUNDS-EURO-MARKETS FUND	12,40	8,53	22,89	1,02		44,84	0,06
CAAM INDEXED PLUS-LCL ACTIONS EMERGENTS	21,26	7,96	9,42	0,97		39,61	0,06
CAAM INTERINVEST-CAAM ACTIONS EMERGENTS		9,68				9,68	0,01
CAF LATIN AMERICAN EQUITIES	35,89	43,24	62,96	4,85		146,94	0,21
CAPITAL GROUP CO - FUNDAMENTAL INVESTORS INC	39,84	51,73	59,04	15,17		165,77	0,24
CAPITAL INTERNATIONAL EMERGING MARKETS FUND	65,49	50,45	50,30	13,96		180,20	0,26
CLARIDEN INT INV PCC LTD-CLARIDEN RUSSIA EQ F	3,92	6,28	20,24	4,88		35,32	0,05
CREDIT AGRICOLE FUNDS-ASIAN GROWTH	37,50	44,89	70,20	1,66		154,24	0,22
CREDIT SUISSE EQ FD (LUX)-GLOBAL INFO TECH FD		1,25				1,25	0,00
CREDIT SUISSE EQ F-EASTERN EUROPE F	52,45	45,04	69,26	5,26		172,00	0,24
CREDIT SUISSE EQ F-EMERGING MKS F.		0,23	1,06			1,29	0,00
CREDIT SUISSE EQ F-LATIN AMERICA F.	79,90	9,21	11,02			100,13	0,14
CREDIT SUISSE EQ F-USA F.		0,07				0,07	0,00
CREDIT SUISSE EQUITY FD (LUX) RUSSIA EXPLORER	24,54	10,23	8,55	2,33		45,65	0,07
DEKA CONVERGENCEAKTIEN	36,83	42,71	46,29	5,35		131,18	0,19
DEUT GL LIQ SERIES PLC-DEUT MNGED DOLLAR F	113,58	62,31	4,00	2,60		182,49	0,26
DFA EMERGING MARKETS SMALL CAP PORTFOLIO	20,26	6,81	4,30			31,36	0,04
DFA IDGI-DFA INTER SMALL CAP VALUE P	7,07	2,67	14,95			24,70	0,04
DFA IDGI-EMERGING MARKETS P	20,73	9,34	38,32	1,63		70,02	0,10
DFA IDGI-INTERNATIONAL SMALL COM P	0,30	2,41				2,71	0,00
DFA IDGI-TAX-MG US MARKETWIDE VALUE P	8,50	5,01	8,70	0,63		22,82	0,03
DFA IDGI-TAX-MG US TARGETED VALUE PORTF		0,08				0,08	0,00
DFA IDGI-US LARGE CAP VALUE P	42,83	50,25	50,08	17,40		160,55	0,23
DFA IDGI-US MICRO CAP PORTFOLIO	0,83	0,75	0,12	0,53		2,23	0,00
DFA IDGI-US SMALL CAP VALUE PORTFOLIO	1,26	0,75	12,05	0,53		14,59	0,02
DFA INV.DIM G. INC-TAX-MANAGED DFA INT.V PORT	0,71	1,60	9,24			11,55	0,02
DFA INVES DIM GROUP INC-TAX-MANAGED US EQ POR	28,87	29,39	54,13			112,39	0,16
DFA INVEST DGI-EMERGING MARKETS VALUE PORTF	58,95	53,82	100,90	15,91		229,58	0,33
DFA INVEST DGI-US LARGE COMPANY PORTF	110,93	105,84	131,00	10,00		357,77	0,51
DFA INVEST DGI-US SMALL XM VALUE PORTF		0,13				0,13	0,00
DFA U.S. CORE EQUITY 1 PORTFOLIO	23,51	26,90				50,41	0,07
DIMENSIONAL IG-DFA INTER VALUE P	2,86	2,08	8,27			13,21	0,02
DIT-PAZIFIKFONDS	0,00	0,14	1,16			1,30	0,00
DIT-RCM ASIAN SELECTIONS FUND PLC-DIT KOREA	1,29	4,39	3,01			8,69	0,01
DWS BRAZIL	36,27	38,53	4,58			79,37	0,11
DWS INVEST - DWS INVEST BRIC PLUS			1,87	0,01		1,88	0,00
DWS INVEST - DWS MANDARIN	30,33	0,88				31,20	0,04
DWS INVEST - DWS RUSSIA	43,66	44,58	48,40	9,14		145,77	0,21
DWS INVEST - DWS TUERKEI	3,27	0,80				4,07	0,01
DWS INVEST - TOP 50 ASIA	0,38					0,38	0,00
DWS INVEST EUROPEAN EQUITIES			13,86	1,22		15,08	0,02
DWS OSTEUROPA	30,30	0,18				30,48	0,04
EURIZON EASYFUND - EQUITY LATIN AMERICA	0,75	0,75				1,50	0,00
EURIZON EASYFUND - EQUITY SMALL CAP EUROPE		1,84				1,84	0,00
EURIZON EASYFUND-EQUITY EMERGING MARKETS ASIA	2,68	1,89				4,57	0,01
FIDELITY F - AUSTRALIA FUND	0,05		0,40			0,45	0,00
FIDELITY F - GERMANY FUND	10,97	15,92	2,72	3,49		33,09	0,05
FIDELITY FUNDS - KOREA FUND	56,30	30,36	1,14	3,71		91,51	0,13
FIDELITY FUNDS S - AMERICAN GROWTH F.	0,23			0,00		0,23	0,00
FIDELITY FUNDS S - UNITED KINGDOM F.	2,04			2,77		4,81	0,01
FIDELITY FUNDS SICAV - EURO STOXX 50TM FUND	0,00					0,00	0,00
FIDELITY FUNDS SICAV - INDONESIA FUND	0,19	0,42				0,61	0,00
FIDELITY FUNDS SICAV - MALAYSIA FUND	8,76	4,49	6,94			20,19	0,03
FIDELITY FUNDS SICAV - SINGAPORE FUND	17,50	20,04	23,91	2,96		64,41	0,09
FIDELITY FUNDS SICAV - TAIWAN FUND	13,00	13,75				26,76	0,04
FIDELITY FUNDS SICAV - THAILAND FUND	0,35	3,57	7,56			11,48	0,02
FIDELITY FUNDS-AMERICA FUND	0,19					0,19	0,00
FIDELITY FUNDS-ASEAN FUND	16,24	17,56	1,06	0,08		34,94	0,05
FIDELITY FUNDS-ASIAN SPECIAL SITUATIONS FUND	40,50	5,04	0,50	0,04		46,07	0,07
FIDELITY FUNDS-EMERGING MARKETS FUND	5,76	0,35	0,55	0,08		6,72	0,01
FIDELITY FUNDS-EUROPEAN AGRESIVE FUND				0,00		0,00	0,00
FIDELITY FUNDS-JAPAN FUND			1,94			1,94	0,00
FIDELITY FUNDS-LATIN AMERICA FUND	85,73	78,38	53,55	1,84		219,50	0,31
FIDELITY FUNDS-PACIFIC FUND	0,26					0,26	0,00
FIDELITY FUNDS-SOUTH EAST ASIA FUND	147,38	136,37	138,84	18,71		441,30	0,63
FIDELITY INS CASH FUND PLC-THE US DOLLAR F	94,69	31,82		8,97		135,48	0,19

INSTITUCIONES	FONDO A	FONDO B	FONDO C	FONDO D	FONDO E	TOTAL	% Sobre el	
							Total del Fondo	de Pensiones
FRANKLIN MUTUAL EUROPEAN FUND			1,14			1,14		0,00
FRANKLIN TEMP INV F- TEMPL ASIAN GROWTH F	85,45	88,19	91,85	4,32		269,81		0,38
FRANKLIN TEMP INV F-TEMPL EASTERN EUROPE F	0,99	5,12	0,69			6,80		0,01
FRANKLIN TEMP INV F-TEMPL KOREA FUND	2,64	0,11				2,74		0,00
FRANKLIN TEMPLETON INV F-FRANKLIN US OPPOR FD	2,14	0,97	3,21			6,33		0,01
GARTMORE LATIN AMERICA	130,13	120,80	173,08	16,08		440,08		0,63
GARTMORE SICAV ASIA PACIFIC FUND	0,46					0,46		0,00
GARTMORE SICAV CONTINENTAL EUROPEAN FUND	91,20	93,49	240,98	15,83		441,49		0,63
GARTMORE SICAV CONTINENTAL EUROPEAN SM COMP F	0,81	4,74				5,55		0,01
GARTMORE SICAV EMERGING MARKETS FUND	20,00	17,20	31,53			68,72		0,10
GARTMORE SICAV US OPPORTUNITIES FUND			0,00			0,00		0,00
GOLDMAN SCH F SICAV-GOLDMAN GL HIGH YLD P	47,62		22,77	9,18		79,57		0,11
GS F PLC-GSACHS US\$ LIQ RESERVES F	43,35	3,28	12,25	4,38	14,83	78,08		0,11
GS F SICAV-GSACHS ASIA PORT			0,60			0,60		0,00
GS F SICAV-GSACHS EUROPE PORTFOLIO	0,00					0,00		0,00
GS F SICAV-GSACHS JAPAN PORTFOLIO	27,04	24,69	38,55			90,27		0,13
HSBC GLOBAL INVES F BRAZIL EQ	50,11	44,88	29,23	2,36		126,58		0,18
HSBC GLOBAL INVESTMENT FUNDS SINGAPORE EQUITY		6,32				6,32		0,01
HSBC GLOBAL INVESTMENTS FUNDS - KOREAN EQUITY	8,92					8,92		0,01
ING (L) INVEST - ING (L) INVEST LATIN AMERICA	22,88	16,79	10,97	2,69		53,34		0,08
ING (L) INVEST - ING (L) INVEST NEW ASIA	6,20	14,68	27,78			48,66		0,07
ING(L) RENTA FD-EMG MKTS DEBT(LOCAL CURRENCY)		2,75	8,41	1,66		12,82		0,02
INVESTEC FUNDS SERIES II ASIA EX - JAPAN FUND	28,81	18,60	14,68			62,09		0,09
INVESTEC GL STRATEGY FUND LTD ASIAN EQ FUND	59,14	62,36	47,61	11,70		180,81		0,26
J B MULTIBOND SICAV-EMERGING B F USD	0,02	0,21	1,33	0,12		1,69		0,00
JB MULTIBOND SICAV-DOLLAR MED TERM BOND	3,14	3,35	5,88	1,32	0,71	14,40		0,02
JB MULTIBOND SICAV-LOCAL EMERGING BOND F	0,81	5,70	13,58	20,86		40,95		0,06
JB MULTISTOCK SICAV-EUROLAND VALUE STOCK F	8,88	8,81	6,07			23,76		0,03
JPMF ASIA EQUITY	0,59	1,21	1,98	0,19		3,96		0,01
JPMF EMERGING EUROPE EQUITY	2,96		1,75	0,05		4,76		0,01
JPMF EMERGING MARKETS EQUITY	2,35		1,01			3,36		0,00
JPMORGAN FD - JF CHINA FUND	32,55	45,92	74,65	4,07		157,19		0,22
JPMORGAN EMG MKTS EQ F.	39,68	14,55	38,93	2,05		95,21		0,14
JPMORGAN FUNDS - RUSSIA FUND	40,79	25,73	51,89	1,23		119,65		0,17
JPMORGAN FUNDS-ASIA EQ F.	2,47					2,47		0,00
JPMORGAN FUNDS-EASTERN EUROPE EQ F	8,25	7,77	1,16			17,18		0,02
JPMORGAN FUNDS-EMG EUROPE EQ F.			3,26			3,26		0,00
JPMORGAN FUNDS-GERMANY EQUITY FUNDS	32,91	20,79	12,28	0,37		66,35		0,09
JPMORGAN FUNDS-LATAM EQ F.	39,14	32,06	15,17	1,25		87,61		0,12
JPMORGAN INVES FUNDS-ASIA DIVERSIFIED FUND	1,94					1,94		0,00
JPMORGAN INVES FUNDS-JF ASIA DIVERSIFIED F	100,82	66,66	28,77			196,26		0,28
JPMORGAN PAC EQ			3,08			3,08		0,00
JPMORGAN SINGAPORE	42,38	17,79	1,80	3,20		65,16		0,09
JPMORGAN TAIWAN F.	17,05	22,25				39,30		0,06
JULIUS BAER MULTISTOCK SICAV-EUROPE LEADING	5,51	2,36		1,84		9,71		0,01
JULIUS BAER MULTISTOCK-ASIA STOCK FUND	0,36					0,36		0,00
JULIUS BAER MULTISTOCK-GERMAN VALUE STOCK F	28,34	12,04	4,43			44,81		0,06
LATIN AMERICA EQUITY FUND, INC	1,82	0,14				1,96		0,00
LEGG MASON GL F PLC-BATTERYMARCH PAC EQ FUND	41,69	38,97	37,17	4,10		121,93		0,17
LODH INVEST - THE PACIFIC RIM FUND	3,96		6,64			10,60		0,02
LOMBARD ODI-THE CONVERTIBLE BOND FUND (EURO)			4,16	2,78		6,94		0,01
MELLON GL FUNDS PLC -S&P 500 INDEX TRACKER	0,20					0,20		0,00
MELLON GLO F PLC-M ASIAN EQ PORT	59,65	88,75	122,96	5,53		276,89		0,39
MELLON GLO F PLC-M CONTINENTAL EURO EQ PORT	24,19	11,99	16,58	0,59		53,36		0,08
MELLON GLO FPLC-MELLON NORTH AMERICAN EQ PORT	0,10		0,00			0,10		0,00
MELLON INVESTMENT F ICVC-NEWTON HIGHER F		2,42				2,42		0,00
MELLON INVESTMENT FUNDS-NEWTON ORIENTAL FUND	53,82	52,37	58,64	9,40		174,23		0,25
MFS MERIDIAN FUNDS - STRATEGIC INCOME FUND	3,51	3,60	8,28	2,53	1,27	19,19		0,03
MORGAN ST SICAV-EMERG MARKETS EQ FUND		0,31	0,91			1,22		0,00
MORGAN ST SICAV-JAPANESE VALUE EQUITY FUNDS	62,84	36,96	100,27	7,52		207,59		0,30
MORGAN ST SICAV-LATIN AMERICA EQUITY FUND	18,20	14,63	2,36	1,69		36,87		0,05
MORGAN STANLEY SICAV-ASIAN EQUITY FUND	52,54	31,01	50,73	0,32		134,59		0,19
MORGAN STANLEY SICAV-US EQUITY GROWTH FUND	0,07					0,07		0,00
NATIXIS INTL F (LUX) I - NATIXIS EMG EUROPE F	17,74	13,50	17,30			48,55		0,07
NATIXIS INTL F(LUX)I-ABS ASIA AM PAC RIM EQ F	61,84	18,37	5,06			85,27		0,12
NATIXIS INTL F(LUX)I-ABSOLUTE ASIA A E ASIA F	4,31	12,94	26,70	3,25		47,21		0,07
PARVEST ASIA	71,97	20,79	22,97	8,54		124,26		0,18
PARVEST BRAZIL	35,62	11,35	22,00			68,97		0,10
PARVEST EMERGING MARKETS EQUITIES	17,98	9,11		0,04		27,14		0,04
PARVEST INDIA	2,40	4,26	0,53			7,19		0,01
PARVEST JAPAN QUANT	81,17	61,14	130,83	2,93		276,06		0,39
PARVEST LATIN AMERICA	36,10	53,12		2,15		91,37		0,13
PARVEST USA QUANT	0,00					0,00		0,00
PICTET FD (LUX)-EMERGING LOCAL CURRENCY DEBT			9,77	9,77	9,77	29,31		0,04
PICTET FUNDS - EMERGING MARKETS	11,18		3,21			14,39		0,02
PICTET FUNDS (LUX) - JAPAN INDEX	73,67	70,48	119,28	1,46		264,89		0,38
PICTET FUNDS (LUX) - PACIFIC (EX JAPAN) INDEX		4,60	21,08			25,69		0,04
PICTET FUNDS (LUX) - RUSSIAN EQUITIES		3,03				3,03		0,00
PICTET FUNDS JAPANESE EQ SELECTION		0,55				0,55		0,00
PICTET FUNDS-ASIAN EQUITIES(EX-JAPAN)	74,10	56,65	75,81	5,84		212,40		0,30
PICTET TARGETED FUND-EASTERN EUROPE	3,24			0,02		3,26		0,00
PIMCO FUND-GL INVESTOR SERIES PLC-EMERGING M			38,35	28,76	28,76	95,88		0,14
PIMCO FUNDS: GLOBAL INV S PLC-TOTAL RET BOND	9,84	12,96	28,96	7,85		59,61		0,08
PIONEER EURO CORPORATE BOND FUND	41,58	8,15	102,77	29,14		181,64		0,26
PIONEER FUNDS - EMERGING MARKETS EQUITY	78,71	28,38	73,14	8,83		189,05		0,27
PIONEER FUNDS- TOP EUROPEAN PLAYERS		1,94				1,94		0,00
PIONEER FUNDS-EASTERN EUROPEAN EQUITY	66,72	38,47	26,85	1,73		133,77		0,19
PIONEER FUNDS-JAPANESE EQUITY		12,74				12,74		0,02
PIONEER FUNDS-PACIFIC(EX. JAPAN) EQUITY	72,58	37,44	26,93			136,95		0,20

INSTITUCIONES	FONDO A	FONDO B	FONDO C	FONDO D	FONDO E	% Sobre el	
						TOTAL	Total del Fondo de Pensiones
PRINCIPAL INVES LCAP-GRO INS FUND	11,67	18,61	28,35	7,79		66,42	0,09
ROBECO CAPITAL GR FUNDS-HIGH YIELD BONDS EURO			6,61	7,67		14,28	0,02
ROBECO CAPITAL GRO F-ROBECO EURO CREDIT BONDS	9,94		19,88	9,81		39,64	0,06
ROBECO CAPITAL GROWTH FUNDS - CHINESE EQ		13,83	20,85			34,69	0,05
ROBECO EMERGING MARKETS EQUITIES	36,43	18,46	44,10	16,98		115,96	0,17
SCHRODER INT SEL F-JAPANESE EQ	0,26	1,58	0,66			2,50	0,00
SCHRODER INT SEL F-PACIFIC EQUITY	82,34	71,43	74,69	4,78		233,24	0,33
SCHRODER INT SEL F-UK EQUITY		5,35	15,71			21,06	0,03
SCHRODER INT SELEC F-LATIN AMERICAN	81,41	67,71	37,86	1,52		188,50	0,27
SCHRODER INT SELECTION F-EMERGING MARKETS	46,19	10,08	41,61			97,87	0,14
SCHRODER INT. SELECT. F-EMERGING MARKETS DEBT		2,13	2,85	1,27		6,25	0,01
SCHRODER INTERNATIONAL SELECTION FUND EURO EQ		2,22	4,79	0,48		7,50	0,01
SCHRODER INTL SELECTION - HONG KONG EQUITY	2,49	17,26	14,10			33,86	0,05
SCHRODER INTL SELECTION FUND - EMERGING ASIA	117,39	89,81	137,92	7,80		352,92	0,50
SCHRODER INTL SELECTION FUND - GREATER CHINA	0,46					0,46	0,00
SCHRODER INTL SELECTION-EURO CORPORATE BOND	15,60		10,13			25,73	0,04
SGAM FUND-EQUITIES US MID CAP GROWTH		0,00				0,00	0,00
TEMPLETON LATIN AMERICA FUND	65,03	54,75	34,56	5,20		159,54	0,23
THE BARING EMG MKT UMB FUND-BARING LATAM FUND	41,85	18,90	0,25			61,00	0,09
THE BARING GL UMBRELLA FD-EASTERN EUROPE FUND	99,15	87,53	82,23	5,66		274,56	0,39
THE BARING INT UMB F-BARING AUSTRALIA FUND	0,12		0,51			0,64	0,00
THE BARING INTER UMBRELLA-BARING EUROP F		1,74	6,67			8,41	0,01
THE BARING KOREA FEEDER FUND	26,14	3,36	14,53	0,08		44,12	0,06
THE GROWTH FUND OF AMERICA INC	77,35	92,57	133,40	24,74		328,06	0,47
THREAD INVEST F ICVC-ASIA GROWTH FUND	76,86	57,05	26,25	6,85		167,01	0,24
THREAD INVEST F ICVC-EUR SM COMP GWTH F			0,26			0,26	0,00
THREAD INVEST F ICVC-LATIN AMER GWTH F	1,15	2,18	1,30			4,63	0,01
UBS (CH) EQUITY FUND-PACIFIC	7,44	4,14	0,77			12,36	0,02
UBS (LUX) BOND SICAV - USD CORPORATES				10,20		10,20	0,01
UBS (LUX) BOND SICAV FUND - BRAZIL	4,27	4,40	5,36	1,53		15,55	0,02
UBS (LUX) EQ F - EURO COUNTRIES	41,07	12,03	68,18	8,64		129,92	0,19
UBS (LUX) EQUITY SICAV FUND -BRAZIL	82,15	72,30	9,64	3,06		167,15	0,24
UBS(LUX) EQUITY FUND- GREATER CHINA	27,14					27,14	0,04
UBS(LUX) EQUITY FUND- HONG KONG	3,85					3,85	0,01
UBS(LUX) EQUITY FUND -SINGAPORE	48,43	18,57	12,13	0,79		79,92	0,11
UNIVERSAL LIQ F PLC-UNIVERSAL LIQUIDITY PLUS	0,79	1,81	9,13	2,04		13,77	0,02
VANGUARD EUROP STOCK IDX	1,62	12,16	16,86	4,71		35,36	0,05
VANGUARD GROWTH INDEX FUND	45,05	18,73	8,24			72,03	0,10
VANGUARD INDEX F-EXTENDED MARKET INDEX F	0,34		2,87			3,21	0,00
VANGUARD INDEX FUNDS-VANGUARD 500 INDEX FUND	38,69	24,19				62,88	0,09
VANGUARD INS TOTAL STOCK MARKET INDEX	35,76	26,17	56,08	2,79		120,80	0,17
VANGUARD INST INDEX FUND- V I I F	99,26	62,36	108,05	19,63		289,30	0,41
VANGUARD INSTITUTIONAL DEVELOPED MARKETS IND		1,98				1,98	0,00
VANGUARD INT EQ INDEX F-EURO STOCK INDEX F	7,29	2,57		5,08		14,95	0,02
VANGUARD INT EQ INDEX F-PACIFIC STOCK INDEX F	12,11	2,11	2,40			16,61	0,02
VANGUARD IS,PLC-VANGUARD US 500 STOCK INDEX F	1,79	1,04	14,14			16,97	0,02
VANGUARD MORGAN GROWTH F	55,41	30,78	36,61	15,95		138,76	0,20
VANGUARD STAR F-VANGUARD TOTAL INT ST INDEX F		3,83				3,83	0,01
VANGUARD TOTAL STOCK MARKET INDEX	106,55	103,83	130,68	9,00		350,06	0,50
VANGUARD US VALUE FUND		0,07				0,07	0,00
VANGUARD VALUE INDEX FUND		4,22				4,22	0,01
VANGUARD WINDSOR II FUND			1,01			1,01	0,00
VANGUARD WORLD F-VANGUARD US GROWTH F	1,98					1,98	0,00
VONTOBEL F - FAR EAST EQ	3,57	0,34		0,09		4,00	0,01
VONTOBEL F- EM MRKTS EQ	3,50	4,18	11,09			18,78	0,03
VONTOBEL FUND EUROPEAN VALUE EQUITY	24,77		46,16	5,64		76,58	0,11
WEST LB MELLON COMPASS F-EUROP CONVERGENCE FD	0,54					0,54	0,00
WEST LB MELLON COMPASS F-GLOBAL EMG MKT FUND	36,06	5,25	0,04			41,35	0,06
TOTAL FONDOS MUTUOS Y FONDOS DE INVERSION	5.683,25	4.166,30	5.129,51	623,64	55,34	15.658,04	22,30
FONDOS DE INVERSION NACIONALES - INVERSION INDIRECTA EN EL EXTRANJERO							
ADM. DE FONDOS DE INVERSION CELFIN S.A.	187,99	75,74	78,56	10,23		352,51	0,50
ADM. DE FONDOS DE INVERSION CELFIN S.A.	42,49	70,12	180,45	52,74		345,79	0,49
ADM. DE FONDOS DE INVERSION INDEPENDENCIA S.A.	1,87	5,48	15,16	1,64		24,15	0,03
ADM. GENERAL DE FONDOS SECURITY S.A.	9,33	4,95				14,28	0,02
CELFIN CAPITAL S.A. ADM. GENERAL DE FONDOS	14,36	15,44	56,35	15,23		101,37	0,14
COMPASS GROUP CHILE S.A. ADM. GRAL. DE FONDOS	4,14	2,32	2,10			8,57	0,01
LARRAIN VIAL ADM. GENERAL DE FONDOS S.A.	16,13	13,96	4,11	0,36		34,56	0,05
LAS AMERICAS ADM. DE FONDOS DE INVERSION S.A.	0,77	1,75	5,15	0,40		8,06	0,01
MONEDA S.A. ADM. DE FONDOS DE INVERSION	1,04	0,99	4,76	0,38		7,18	0,01
MONEDA S.A. ADM. DE FONDOS DE INVERSION	4,99	7,98	25,99	4,36		43,31	0,06
TOTAL FONDOS DE INVERSION NACIONALES - INVERSION INDIRECTA EN EL EXTRANJERO	283,09	198,72	372,62	85,34	0,00	939,77	1,34
TOTAL EXTRANJERO	6.724,78	5.253,17	6.685,78	1.019,97	97,25	19.780,95	28,17

Cuadro N° 6
Monto de la Inversión en el Extranjero

Fondo A (cifras en millones de pesos)

Fecha	CAPITAL	CUPRUM	HABITAT	PLANVITAL	PROVIDA	SISTEMA
Dic-07	1.853.033	1.693.368	1.618.727	193.891	2.049.305	7.408.325
Ene-08	1.545.566	1.428.705	1.341.276	163.461	1.730.745	6.209.753
Feb-08	1.656.334	1.513.405	1.420.233	174.549	1.895.931	6.660.452
Mar-08	1.502.607	1.385.524	1.317.279	156.545	1.706.236	6.068.190
Abr-08	1.691.714	1.562.228	1.459.719	172.990	1.939.169	6.825.820
May-08	1.810.244	1.718.997	1.616.058	187.041	2.242.647	7.574.986
Jun-08	1.741.489	1.734.090	1.639.789	189.497	2.255.407	7.560.272
Jul-08	1.574.580	1.607.818	1.496.784	171.221	1.931.482	6.781.884
Ago-08	1.474.786	1.565.010	1.473.923	161.673	1.901.647	6.577.039
Sep-08	1.333.093	1.432.358	1.254.509	134.504	1.647.292	5.801.756
Oct-08	1.087.538	1.140.020	992.185	104.048	1.315.797	4.639.588
Nov-08	1.096.845	1.025.673	988.329	96.999	1.226.672	4.434.519

Fondo B (cifras en millones de pesos)

Fecha	CAPITAL	CUPRUM	HABITAT	PLANVITAL	PROVIDA	SISTEMA
Dic-07	1.230.111	979.431	1.356.336	138.406	1.606.553	5.310.837
Ene-08	1.023.185	842.537	1.130.667	114.233	1.353.763	4.464.385
Feb-08	1.096.613	908.573	1.203.644	132.844	1.450.196	4.791.871
Mar-08	1.013.824	851.372	1.117.881	120.122	1.318.097	4.421.296
Abr-08	1.169.922	963.626	1.225.735	132.828	1.482.939	4.975.049
May-08	1.272.032	1.045.686	1.334.270	143.705	1.639.531	5.435.223
Jun-08	1.180.654	1.045.362	1.327.487	141.931	1.641.822	5.337.256
Jul-08	1.069.042	967.879	1.231.957	115.396	1.413.193	4.797.468
Ago-08	978.448	949.950	1.196.861	114.296	1.358.936	4.598.491
Sep-08	864.487	862.260	1.060.999	106.543	1.172.222	4.066.511
Oct-08	739.898	731.237	879.504	86.772	989.509	3.426.920
Nov-08	763.219	699.665	896.417	88.743	1.016.158	3.464.202

Fondo C (cifras en millones de pesos)

Fecha	CAPITAL	CUPRUM	HABITAT	PLANVITAL	PROVIDA	SISTEMA
Dic-07	1.402.098	889.289	1.548.337	246.442	2.045.661	6.131.827
Ene-08	1.190.023	801.113	1.299.385	206.474	1.755.813	5.252.807
Feb-08	1.228.960	875.518	1.384.136	216.614	1.863.184	5.568.412
Mar-08	1.127.624	918.444	1.269.039	196.819	1.743.147	5.255.074
Abr-08	1.345.332	1.085.626	1.373.818	218.369	1.981.069	6.004.215
May-08	1.683.110	1.183.612	1.430.125	233.947	2.127.871	6.658.664
Jun-08	1.541.984	1.133.864	1.398.759	219.499	2.153.790	6.447.896
Jul-08	1.175.092	1.080.970	1.277.594	193.881	1.803.291	5.530.827
Ago-08	1.082.632	1.080.130	1.274.979	186.600	1.742.212	5.366.553
Sep-08	916.861	989.322	1.103.895	165.670	1.565.110	4.740.857
Oct-08	863.024	938.128	902.170	167.993	1.322.910	4.194.226
Nov-08	1.090.182	808.600	966.622	171.202	1.372.202	4.408.808

Fondo D (cifras en millones de pesos)

Fecha	CAPITAL	CUPRUM	HABITAT	PLANVITAL	PROVIDA	SISTEMA
Dic-07	187.052	104.756	161.759	37.487	284.925	775.979
Ene-08	169.739	96.202	138.235	31.396	246.618	682.190
Feb-08	173.200	115.176	148.679	32.822	277.420	747.298
Mar-08	151.206	117.764	150.503	29.827	283.484	732.784
Abr-08	199.845	127.957	162.665	34.072	315.889	840.428
May-08	251.217	138.608	169.643	37.008	339.333	935.810
Jun-08	214.231	130.628	167.446	42.624	349.214	904.143
Jul-08	161.916	130.051	152.350	31.441	291.640	767.398
Ago-08	154.972	140.183	149.254	30.855	290.449	765.713
Sep-08	114.401	122.797	117.980	29.163	222.088	606.430
Oct-08	127.746	135.812	90.251	25.166	174.743	553.718
Nov-08	214.334	123.324	122.344	29.243	183.356	672.600

Fondo E (cifras en millones de pesos)

Fecha	CAPITAL	CUPRUM	HABITAT	PLANVITAL	PROVIDA	SISTEMA
Dic-07	1.203	2	0	0	36	1.241
Ene-08	1.134	917	0	0	33	2.084
Feb-08	2.052	1.891	0	0	33	3.976
Mar-08	1.977	3.212	0	0	5.901	11.090
Abr-08	2.787	3.364	0	0	9.850	16.000
May-08	2.911	3.496	0	0	10.299	16.707
Jun-08	5.765	3.778	0	0	11.184	20.728
Jul-08	5.581	3.603	0	0	7.532	16.716
Ago-08	5.740	3.702	0	0	7.540	16.982
Sep-08	6.164	2.682	0	0	8.173	17.020
Oct-08	9.716	25.494	0	0	11.429	46.639
Nov-08	24.823	2.629	25.411	0	11.266	64.129