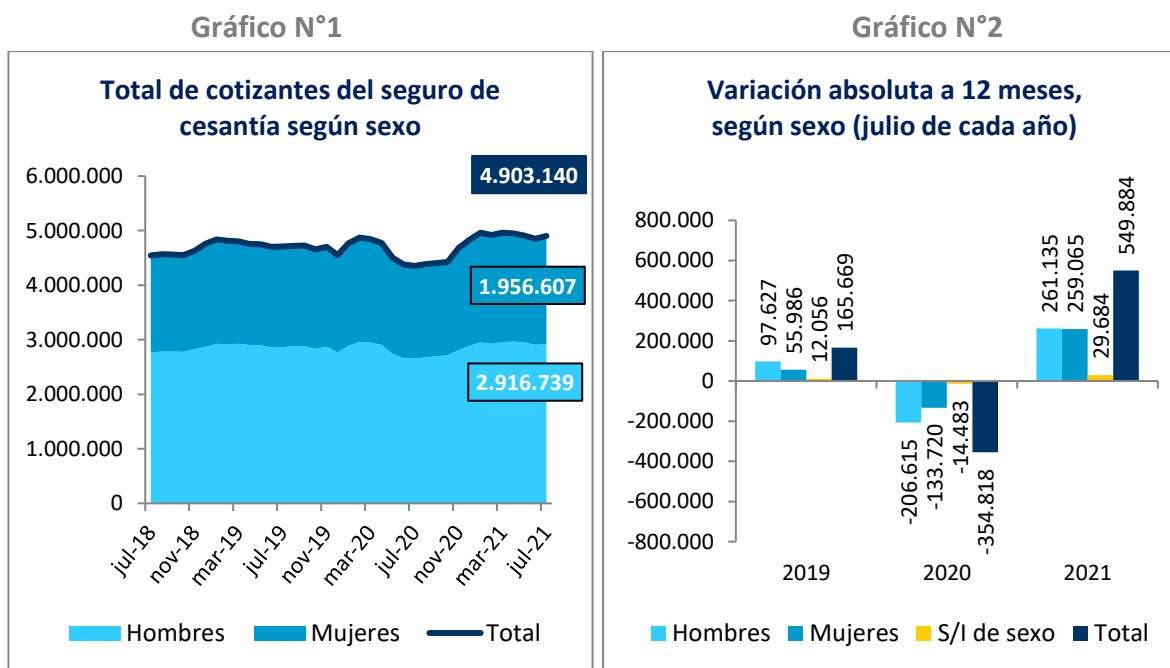


# Informe Mensual de Cotizantes del Seguro de Cesantía y del Sistema de Pensiones

Julio 2021<sup>1</sup>

## 1. Seguro de Cesantía<sup>2</sup>

### Cotizantes según sexo



Fuente: Superintendencia de Pensiones a partir de la Base de Datos del Seguro de Cesantía (BDSC).

\*La variación del total de cotizantes incluye a los cotizantes sin información de sexo.

Un total de 199.643 cotizantes fueron también beneficiarios del Título I de la Ley 21.227 de protección al empleo, es decir con pacto de suspensión de contrato vigente en julio 2021 (devengamiento jun-21), representando el 4,1% del total de cotizantes del mes.

<sup>1</sup> Las cifras de este informe corresponden a cotizantes del mes por remuneraciones del mes anterior. Las series cubren hasta julio 2021; correspondiente a cotizaciones que se acreditan por remuneraciones de junio 2021 (mes de devengamiento).

<sup>2</sup> A partir del mes de devengamiento de la remuneración de Octubre 2020 la cobertura del seguro de cesantía se amplía a las y los trabajadores de casa particular. Además, comprende a los trabajadores dependientes que inicien o reinicien actividades laborales con posterioridad a la entrada en vigencia de la Ley 19.728 del Seguro de Cesantía. Según establece la ley, el beneficio no rige para los empleados públicos, excepto aquellos regidos por el código del trabajo, funcionarios de las FF.AA. y de Orden, trabajadores independientes, trabajadores con contrato de aprendizaje y trabajadores pensionados, salvo que la pensión se hubiere otorgado por invalidez parcial.

## Cotizantes según edad<sup>3</sup>

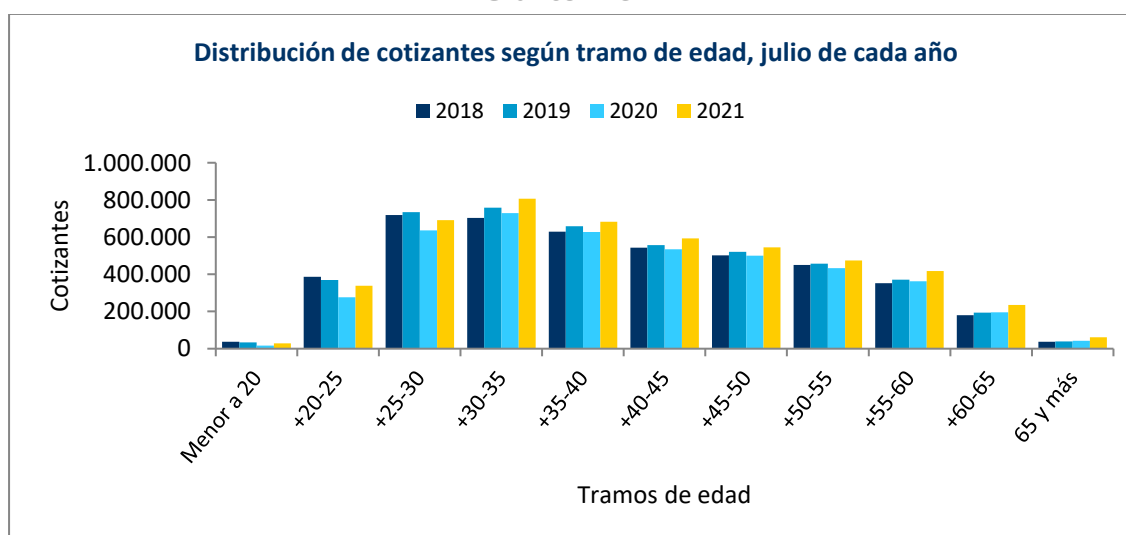
Tabla N° 1  
Cotizantes según tramos de edad y sexo  
Julio-2021

Tramo de edad <sup>1</sup>	Cotizantes				Var % 12 meses		
	Hombres	Mujeres	S/I <sup>2</sup>	Total	Hombres	Mujeres	Total
Menor a 20	18.908	10.306	1	29.215	66,3%	81,0%	71,2%
+20-25	209.414	129.147	1	338.562	22,2%	22,7%	22,4%
+25-30	397.768	292.998	2	690.768	8,9%	8,4%	8,7%
+30-35	463.990	342.127	0	806.117	10,0%	11,1%	10,5%
+35-40	399.325	282.667	0	681.992	8,0%	9,3%	8,5%
+40-45	349.010	243.269	0	592.279	9,2%	13,2%	10,8%
+45-50	321.643	223.550	0	545.193	6,5%	13,2%	9,1%
+50-55	281.600	192.102	0	473.702	5,9%	15,0%	9,5%
+55-60	252.838	165.287	0	418.125	7,4%	30,4%	15,5%
+60-65	175.606	59.712	1	235.319	10,9%	62,6%	20,7%
65 y más	46.623	15.421	0	62.044	32,7%	129,2%	48,2%
Sin información <sup>3</sup>	14	21	29.789	29.824	-	-	-
<b>Total</b>	<b>2.916.739</b>	<b>1.956.607</b>	<b>29.794</b>	<b>4.903.140</b>	<b>9,8%</b>	<b>15,3%</b>	<b>12,6%</b>

Fuente: Superintendencia de Pensiones a partir de la Base de Datos del Seguro de Cesantía (BDSC).

Notas: (1) Cada tramo incluye el límite inferior y excluye el límite superior. (2) La categoría "S/I" incluye a aquellos cotizantes sin información de sexo. (3) La categoría "Sin información" de tramo de edad incluye a aquellos cotizantes con fecha de nacimiento sin información o inválida.

Gráfico N°3



Fuente: Superintendencia de Pensiones a partir de la Base de Datos del Seguro de Cesantía (BDSC).

<sup>3</sup> La edad se calcula como la diferencia entre la fecha del mes de devengamiento de la remuneración y la fecha de nacimiento del cotizante.

## Cotizantes según tipo de contrato

Gráfico N°4

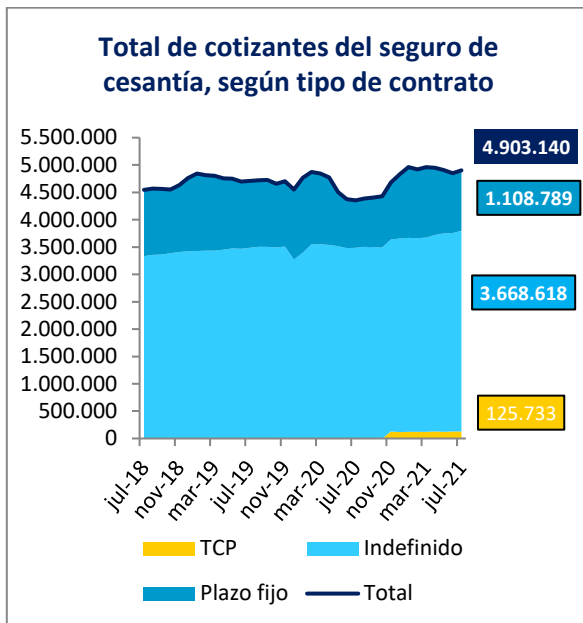
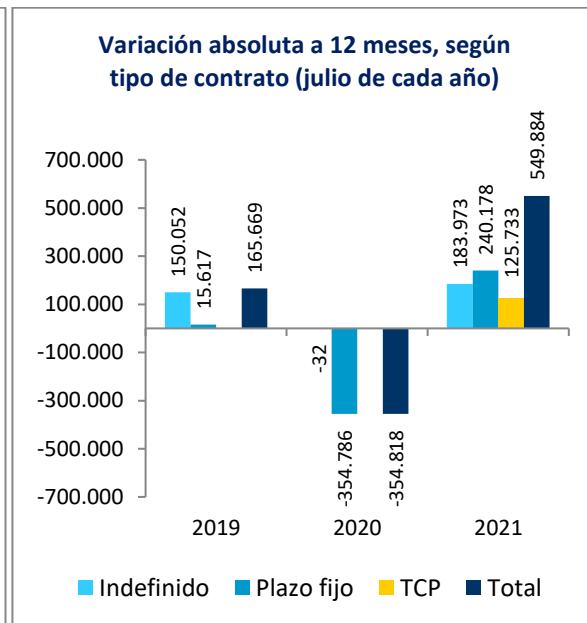
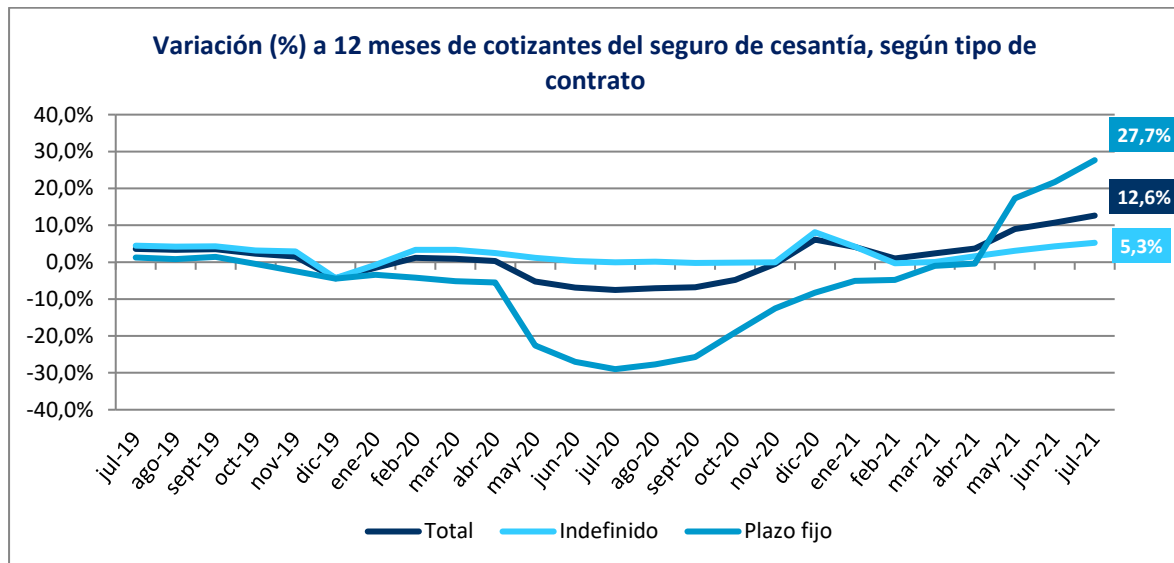


Gráfico N°5



Fuente: Superintendencia de Pensiones a partir de la Base de Datos del Seguro de Cesantía (BDSC).

Gráfico N°6



Fuente: Superintendencia de Pensiones a partir de la Base de Datos del Seguro de Cesantía (BDSC).

\* Respecto de la variación anual, debido a que en el mes de noviembre 2019, de manera excepcional se registraron acreditaciones posteriores a la fecha de cierre de la base de datos, se registró un menor nivel de cotizantes en dicho periodo, representando una baja base de comparación que explica la variación anual en ese mes, junto con la incorporación de los cotizantes trabajadores de cada particular a partir del mes de octubre.

Gráfico N°7

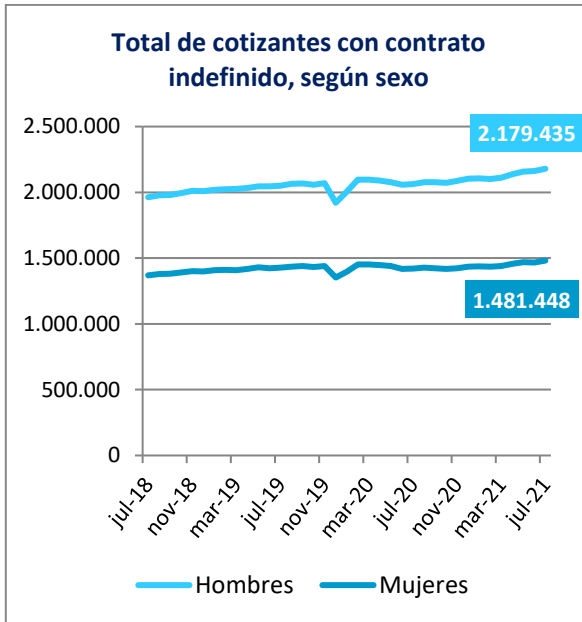


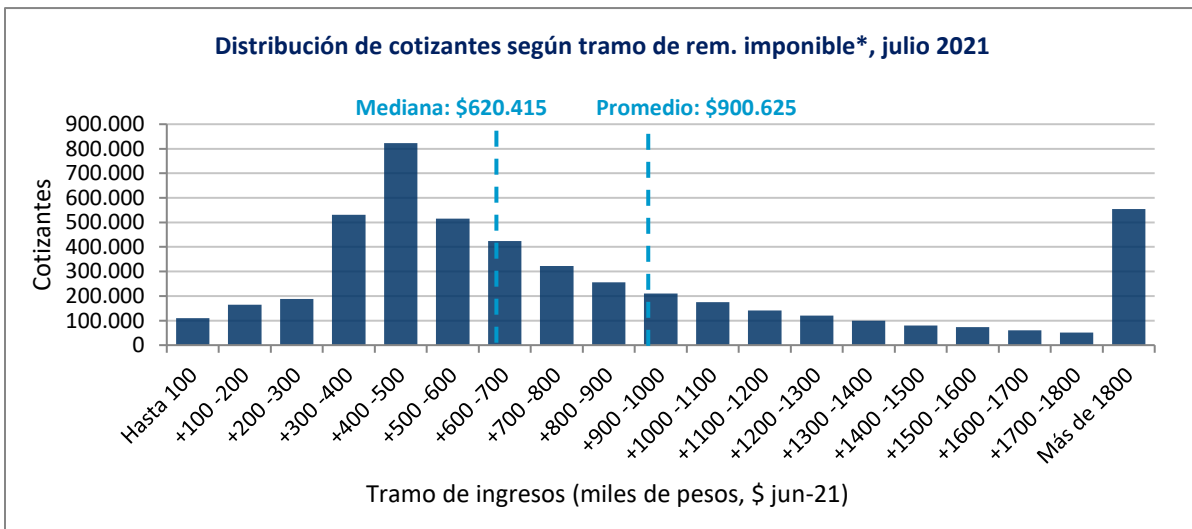
Gráfico N°8



Fuente: Superintendencia de Pensiones a partir de la Base de Datos del Seguro de Cesantía (BDSC).

## Remuneración imponible<sup>4</sup> de los cotizantes del seguro de cesantía

Gráfico N°9



Fuente: Superintendencia de Pensiones a partir de la Base de Datos del Seguro de Cesantía (BDSC).

\*Corresponde a la remuneración del mes de devengamiento (junio 2021).

<sup>4</sup> El máximo imponible mensual para los cotizantes del seguro de cesantía vigente desde febrero 2021 es de 122,6 U.F.

Gráfico N°10

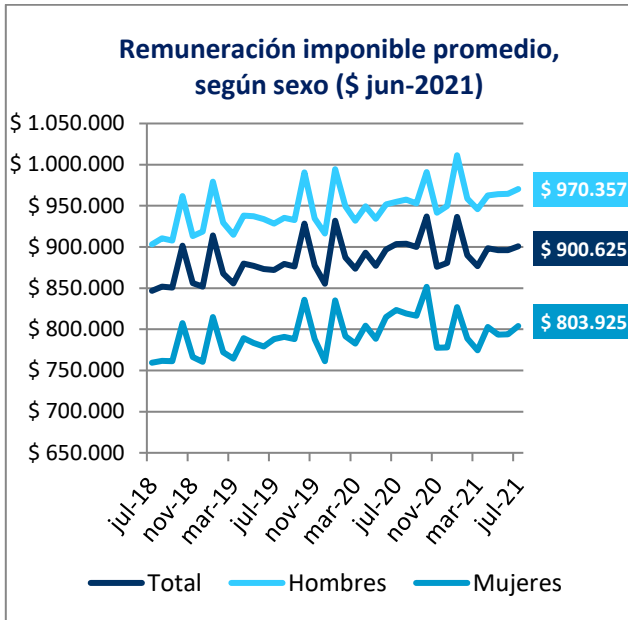
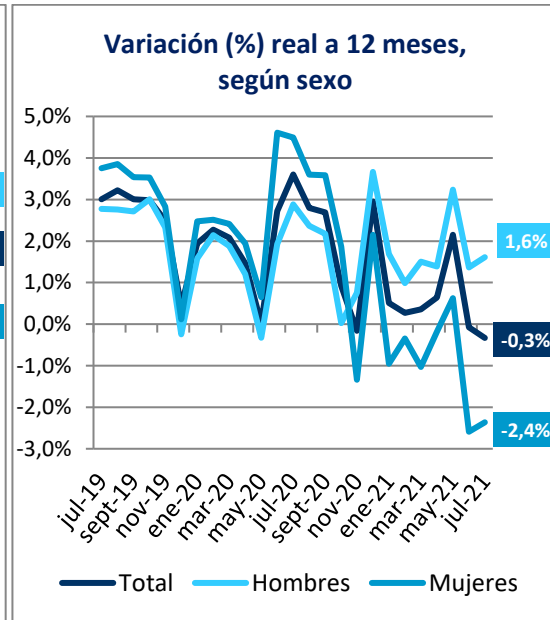


Gráfico N°11



Fuente: Superintendencia de Pensiones a partir de la Base de Datos del Seguro de Cesantía (BDSC).

Gráfico N°12

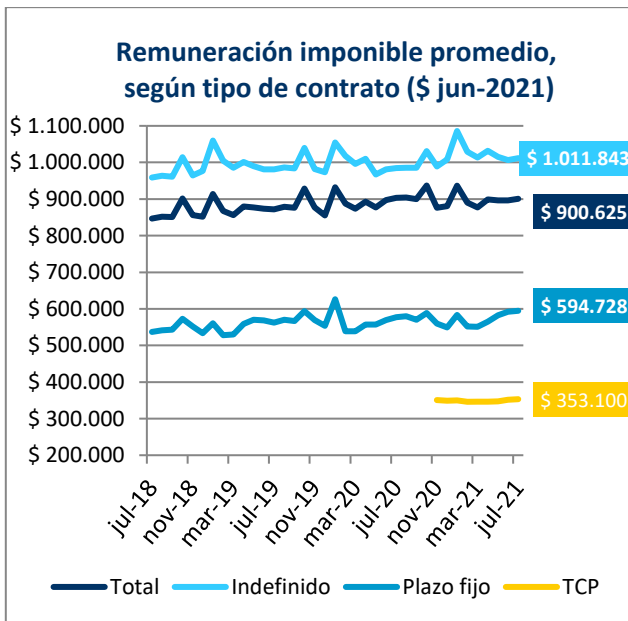
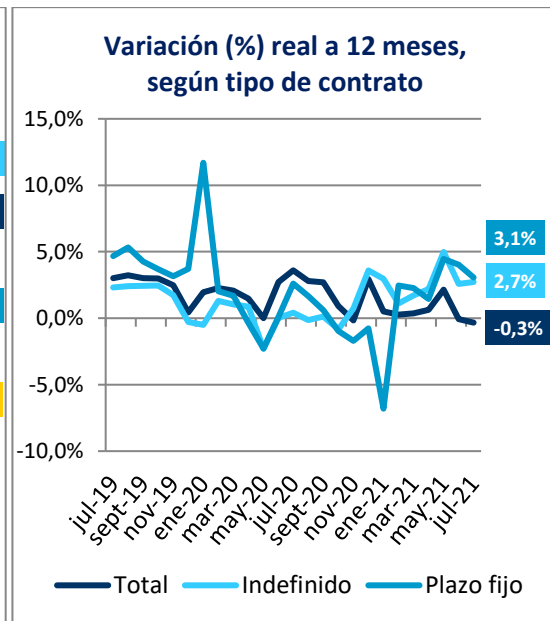


Gráfico N°13



Fuente: Superintendencia de Pensiones a partir de la Base de Datos del Seguro de Cesantía (BDSC).

## 2. Sistema de Pensiones<sup>5</sup>

### Cotizantes según sexo

Gráfico N°14

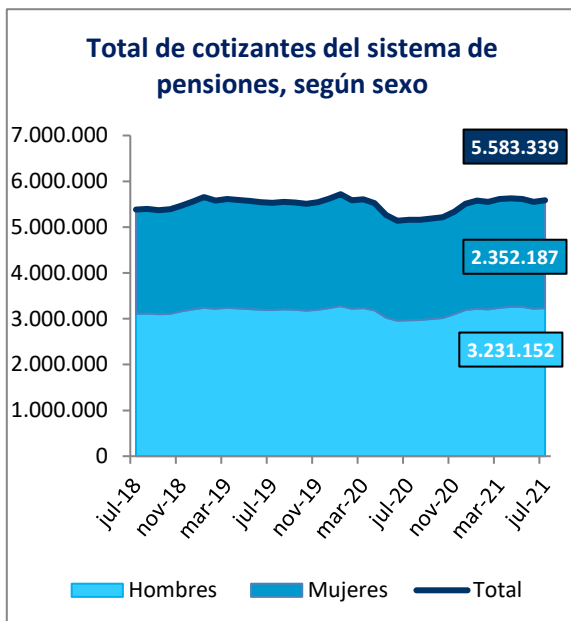
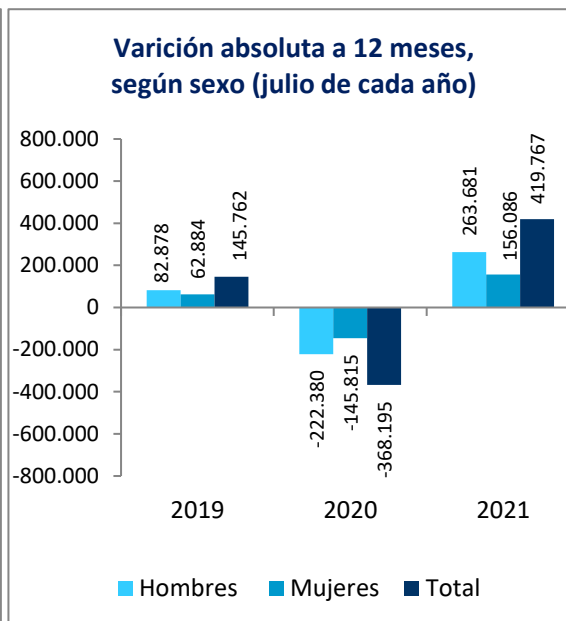
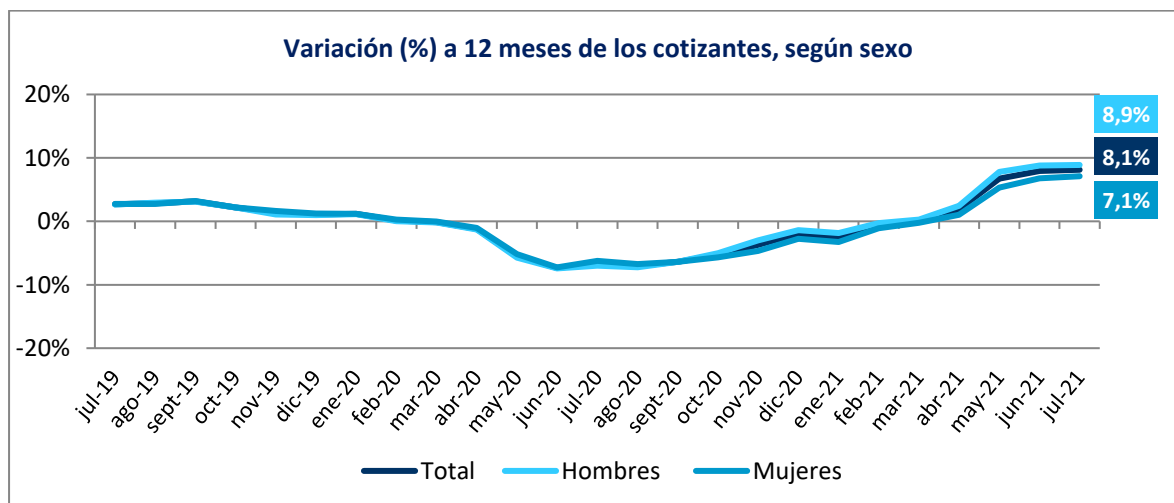


Gráfico N°15



Fuente: Superintendencia de Pensiones a partir de las estadísticas proporcionadas por las AFP.

Gráfico N°16



Fuente: Superintendencia de Pensiones a partir de las estadísticas proporcionadas por las AFP.

<sup>5</sup> El sistema de capitalización individual comprende a los trabajadores del sector privado, trabajadores del sector público, trabajadoras de casa particular y trabajadores independientes. No incluye a los funcionarios de las Fuerzas Armadas y de Orden ni a los trabajadores afiliados a las ex cajas de previsión social.

## Remuneración imponible<sup>6</sup> de los cotizantes del sistema de pensiones

Gráfico N°17

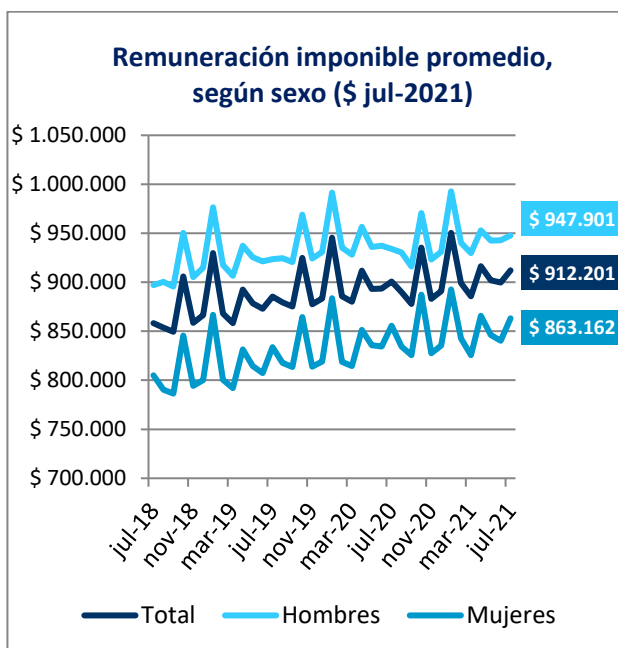
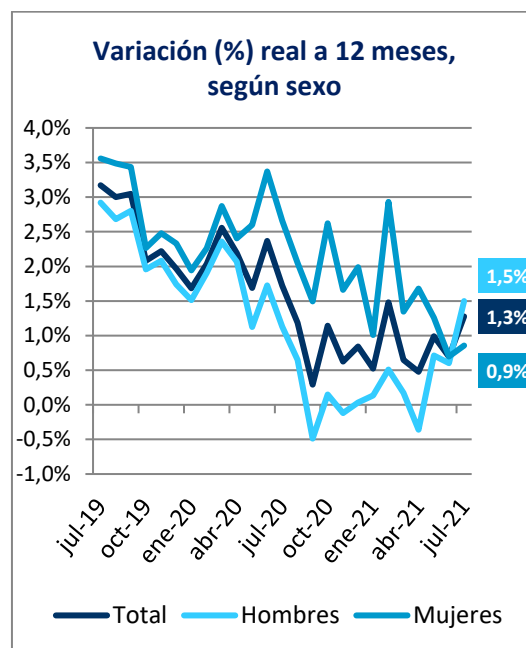
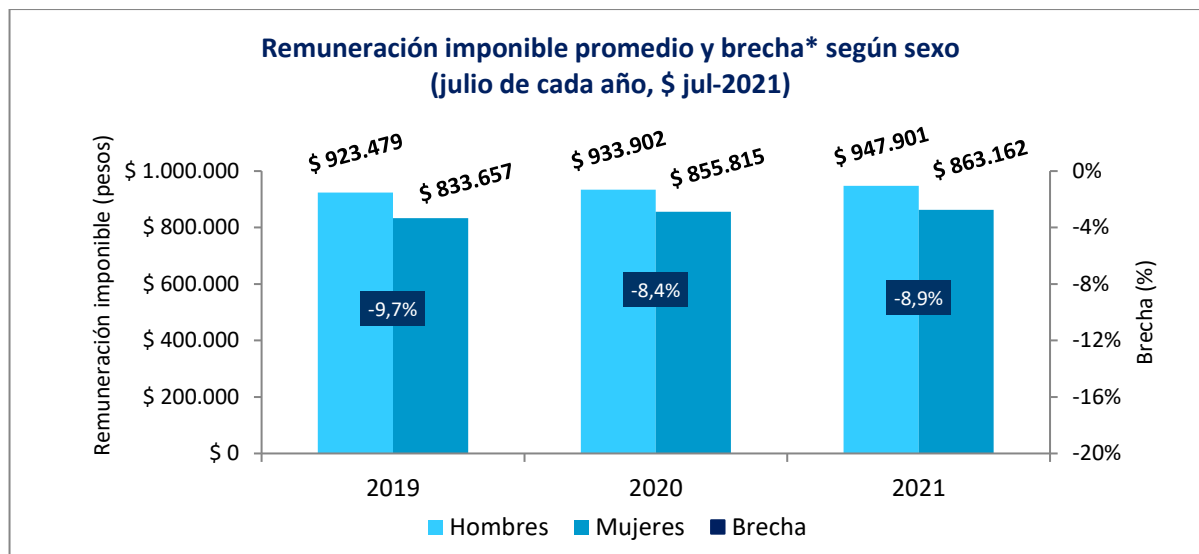


Gráfico N°18



Fuente: Superintendencia de Pensiones a partir de las estadísticas proporcionadas por las AFP.

Gráfico N°19



Fuente: Superintendencia de Pensiones a partir de las estadísticas proporcionadas por las AFP.

\* La brecha se calcula como la diferencia porcentual entre la remuneración media imponible de las mujeres con respecto a la de los hombres. Brecha = (remuneración media mujeres – remuneración media hombres)/remuneración media hombres \* 100.

<sup>6</sup> El máximo imponible mensual para los cotizantes del sistema de pensiones vigente desde febrero 2021 es de 81,6 U.F.