

Fondos de pensiones tipos D y E cierran abril con cifras positivas

- *Al 30 de abril de este 2022, los fondos D y E registraron rentabilidades reales positivas. El que más avanzó fue el fondo tipo E, con un aumento de 1,08%, seguido por el tipo D, que creció un 0,53%.*
- *Por el contrario, durante el mismo mes, los fondos de pensiones tipos A, B y C rentaron negativamente. Mientras el fondo A cayó un 0,98%, el B disminuyó un 0,38%, y el C retrocedió un 0,01%.*
- *Con todo, al cierre de abril último, los ahorros previsionales totalizaron activos por 4.373,13 millones de UF, equivalentes a US\$ 164.272 millones.*

Santiago, 03/05/2022.-

Los resultados de los fondos de pensiones durante abril se explican por un escenario global de alta inflación, debido al alza de las materias primas, lo que se ha visto agravado por el fuerte confinamiento que ha aplicado China, afectando la cadena de suministros. Para contener la inflación, se espera que sigan aumentando las tasas de interés, lo que impactaría en el crecimiento mundial. Lo anterior, sumado al conflicto bélico entre Rusia y Ucrania.

En el cuarto mes de este 2022, fueron los fondos de pensiones tipos D y E los que rentaron positivamente. Mientras el D avanzó un 0,53%, el tipo E obtuvo una rentabilidad real de 1,08%.

En tanto, el fondo tipo A fue nuevamente el que más disminuyó, cayendo un 0,98%. Por su parte, el fondo tipo B retrocedió un 0,38%. Le sigue el fondo tipo C, que registró una pérdida de un 0,01%.

La rentabilidad de los fondos de pensiones tipos A, B y C se explica principalmente por el retorno negativo que presentaron las inversiones en instrumentos extranjeros y acciones locales, lo cual fue compensado parcialmente por la depreciación del peso chileno frente al dólar y otras monedas extranjeras.

Adicionalmente, el retorno de los fondos tipo B y C fue compensado en parte por la rentabilidad positiva que presentaron las inversiones en instrumentos de renta fija nacional.

Para lo anterior, tómesese como referencia la rentabilidad en pesos del índice MSCI emergente, con una caída de 0,22%, y el retorno mensual de los títulos accionarios locales medido por el IPSA, que presentó una disminución de 2,09% durante abril.

Por su parte, la rentabilidad de los fondos de pensiones tipos D y E se explica principalmente por el retorno positivo que presentaron las inversiones en títulos de deuda local. En el caso del fondo tipo

D, dicho retorno fue parcialmente contrarrestado por la rentabilidad negativa que presentaron las inversiones en instrumentos extranjeros y acciones nacionales. Al respecto, durante abril se observó una caída en las tasas de interés de los instrumentos de renta fija nacional, lo que implicó un aporte positivo a la rentabilidad de estos fondos por la vía de las ganancias de capital.

En relación con la inversión en el extranjero, pese a que durante abril se observaron resultados negativos en la mayoría de los mercados internacionales, estas inversiones se vieron impactadas por la depreciación del peso chileno respecto de las principales monedas extranjeras, lo que afectó positivamente a las posiciones sin cobertura cambiaria. Las principales bolsas de Japón, China, Hong Kong, Alemania y Brasil tuvieron caídas medidas en pesos de 2,87%, 4,21%, 0,99%, 1,89% y 4,10% respectivamente, mientras que Estados Unidos tuvo un alza medida en pesos de 1,37%. Por su parte, durante el periodo analizado, los activos de renta fija internacionales presentaron una rentabilidad de 3,09% en pesos (medidos a través del índice LEGATRUU que incluye bonos soberanos y corporativos grado de inversión). En tanto, el dólar se apreció frente al peso chileno un 8,82%.

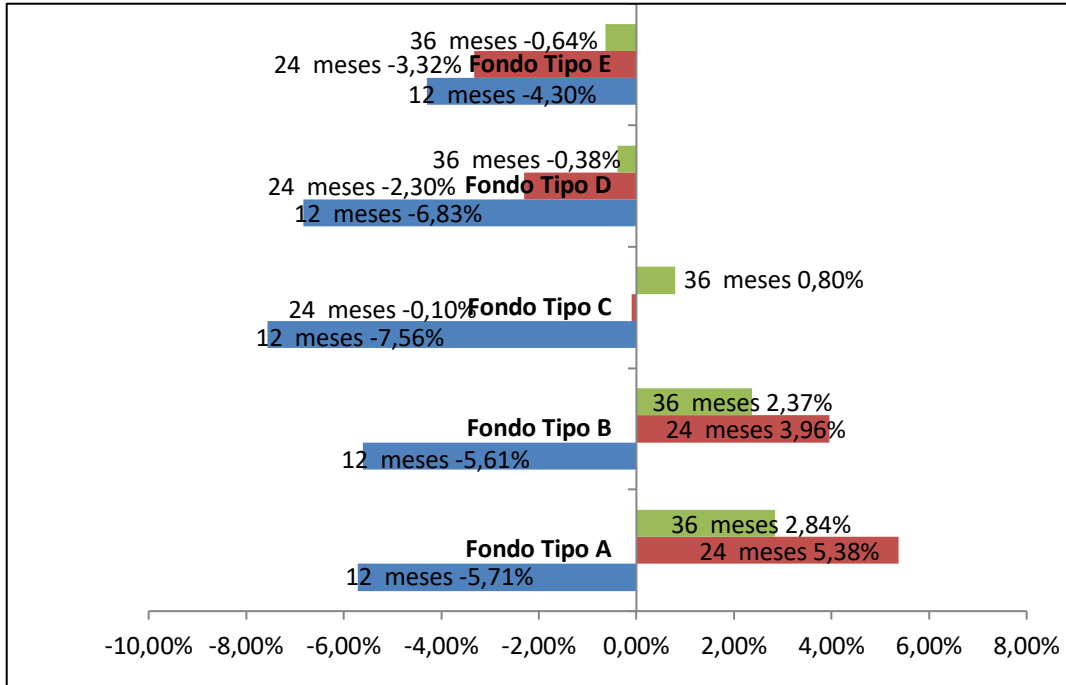
Rentabilidad Real y Total de Activos de los Fondos de Pensiones En porcentaje, deflactada por U.F.

Fondo de Pensiones	Abril 2022	Acumulado Ene2022-Abr2022	Últimos 12 meses May2021- Abr2022	Promedio anual últimos 36 meses May2021- Abr2022	Promedio anual ¹ Sep2002- Abr2022	Total Activos MMUS\$	Total Activos MMUF
Tipo A	-0,98%	-12,91%	-5,71%	2,84%	5,76%	26.477,33	704,86
Tipo B	-0,38%	-9,81%	-5,61%	2,37%	4,94%	28.610,01	761,64
Tipo C	-0,01%	-6,94%	-7,56%	0,80%	4,37%	59.907,19	1.594,81
Tipo D	0,53%	-1,47%	-6,83%	-0,38%	3,73%	27.594,91	734,61
Tipo E	1,08%	2,90%	-4,30%	-0,64%	3,16%	21.682,38	577,21
Sistema						164.271,83	4.373,13

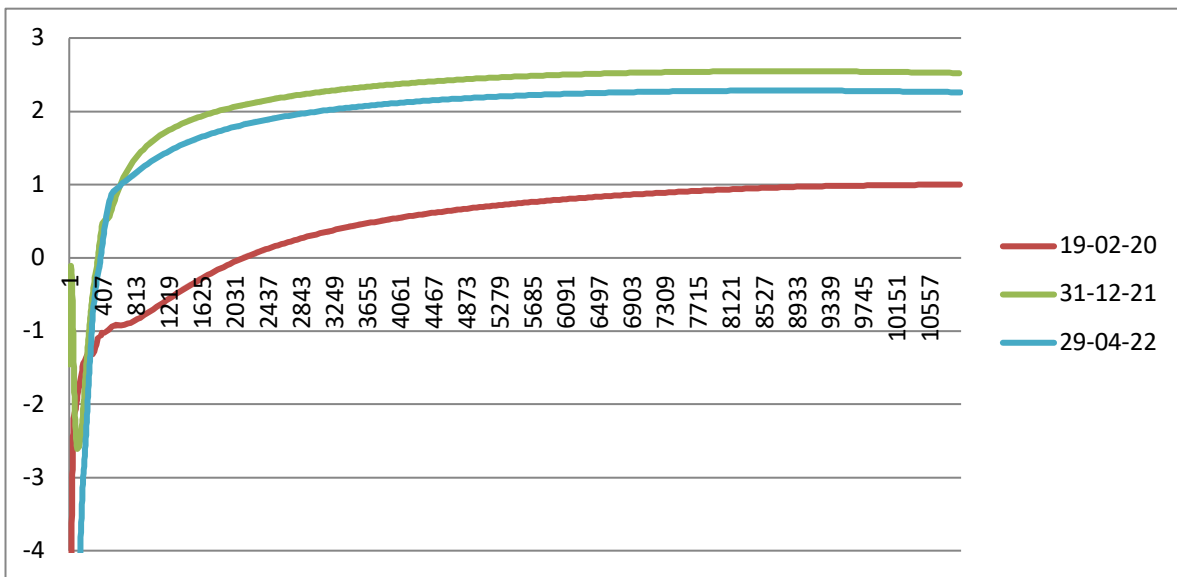
Fuente: Superintendencia de Pensiones a partir de Base de Datos del Sistema de Pensiones

¹ Considera como valor cuota inicial el correspondiente al 26 de septiembre de 2002, fecha de inicio de los multifondos.

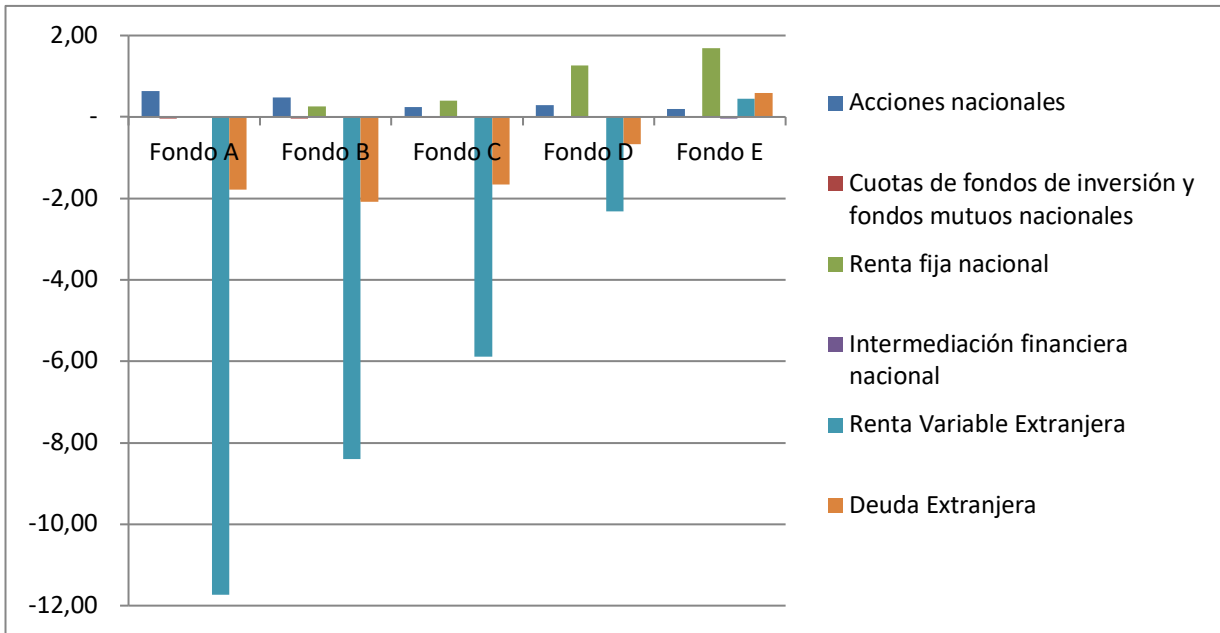
Rentabilidad real de los fondos de pensiones



Curva de tasa de interés en UF



Contribución rentabilidad por fondo año 2022



El jueves 5 de mayo de 2022 estará disponible en el sitio web de la Superintendencia de Pensiones, www.spensiones.cl, el informe completo con el detalle de la rentabilidad de abril pasado.