

Por segundo mes consecutivo, fondos de pensiones cierran al alza en julio y activos previsionales totalizan 4.421 millones de UF

- *Al cierre de julio 2022, todos los fondos de pensiones obtuvieron cifras azules, siendo el tipo E el que más creció en el período, con una rentabilidad real positiva del 0,78%.*
- *Por su parte, los fondos de pensiones tipo A, B, C y D también avanzaron en el séptimo mes de este 2022. Mientras el A se elevó un 0,35%, el B lo hizo en un 0,37%. En tanto, el fondo tipo C rentó un 0,18% real, y el tipo D aumentó un 0,36% real.*
- *Según el balance de la Superintendencia de Pensiones, los ahorros previsionales totalizaron activos por 4.421 millones de UF, equivalentes a US\$ 162.094 millones.*

Santiago, 02/08/2022.-

El buen desempeño de los mercados financieros a nivel internacional permitió que, por segundo mes consecutivo, en julio pasado los fondos de pensiones chilenos cerraran con cifras azules.

En términos reales, en el séptimo mes del año los fondos tipo A y B rentaron un 0,35% y 0,37%, respectivamente, mientras que el fondo C ganó 0,18% y el D un 0,36%. El fondo tipo E fue el que obtuvo la mayor rentabilidad del mes, con un 0,78%.

No obstante los positivos resultados de julio pasado, en los primeros siete meses del año los fondos de pensiones acumulan pérdidas reales de 12,66% en el caso del fondo tipo A y de 9,40% en el B. Mientras, el fondo C acumula una caída real de 6,44% y el D una de 0,59%.

En el período, sólo el fondo tipo E registra una rentabilidad acumulada de 4,75%, lo que se explica, principalmente, por los buenos resultados de los instrumentos de renta fija debido a las bajas en las tasas de interés en UF.

Considerando que tanto el mercado local como internacional enfrentan una alta inflación, esto se ve reflejado de manera negativa en el cálculo de la rentabilidad real de los fondos de pensiones, lo que se puede apreciar en el siguiente cuadro.

Rentabilidades de los Fondos de Pensiones Acumulado Enero-Julio 2022

Fondo de Pensiones	Real	Nominal
Tipo A	-12,66%	-5,82%
Tipo B	-9,40%	-2,31%
Tipo C	-6,44%	0,88%
Tipo D	-0,59%	7,19%
Tipo E	4,75%	12,94%

Rentabilidad Real y Total de Activos de los Fondos de Pensiones En porcentaje, deflactada por U.F.

Fondo de Pensiones	Julio 2022	Acumulado Ene2022-Jul2022	Últimos 12 meses Ago2021- Jul2022	Promedio anual últimos 36 meses Ago2019- Jul2022	Promedio anual ¹ Sep2002- Jul2022	Total Activos MMUS\$	Total Activos MMUF
Tipo A	0,35%	-12,66%	-8,72%	2,29%	5,70%	25.278,74	689,45
Tipo B	0,37%	-9,40%	-6,87%	1,59%	4,90%	27.932,32	761,82
Tipo C	0,18%	-6,44%	-6,46%	-0,74%	4,34%	57.898,52	1.579,12
Tipo D	0,36%	-0,59%	-2,55%	-2,35%	3,73%	27.561,61	751,71
Tipo E	0,78%	4,75%	2,41%	-2,04%	3,21%	23.422,77	638,83
Sistema						162.093,97	4.420,94

Fuente: Superintendencia de Pensiones a partir de Base de Datos del Sistema de Pensiones

1 Considera como valor cuota inicial el correspondiente al 26 de septiembre de 2002, fecha de inicio de los multifondos.

Componentes de la rentabilidad en julio 2022

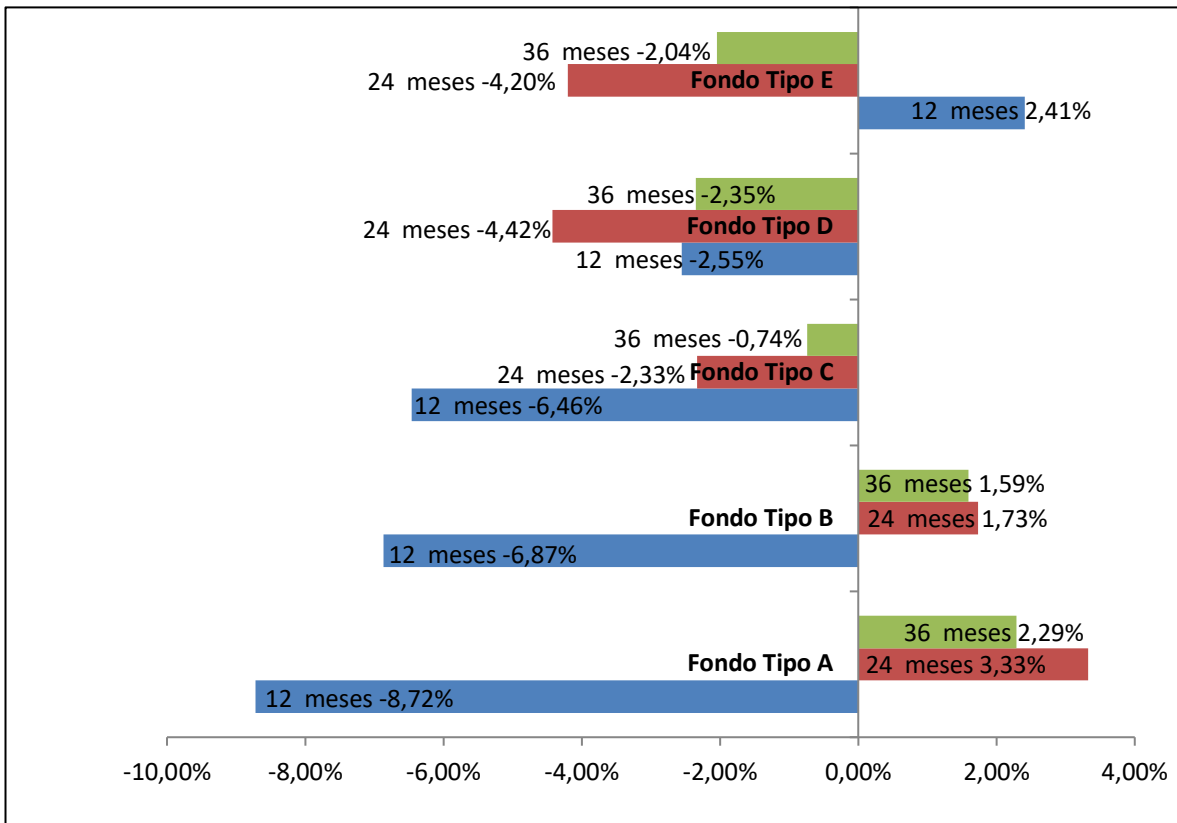
La rentabilidad de los fondos de pensiones tipo A, B y C se explica, principalmente, por el retorno positivo que presentaron las inversiones en acciones locales. Al respecto, tómesese como referencia el retorno mensual de los títulos accionarios locales medido por el IPSA, que presentó un alza de 4,99% durante julio.

A su vez, la rentabilidad del fondo de pensiones tipo D obedece, en gran parte, al retorno positivo que presentaron las inversiones en acciones locales e instrumentos de renta fija nacional. Al respecto, durante julio se observó una caída en las tasas de interés de los instrumentos de renta fija nacional, lo que implicó un aporte positivo a la rentabilidad de estos fondos por la vía de las ganancias de capital.

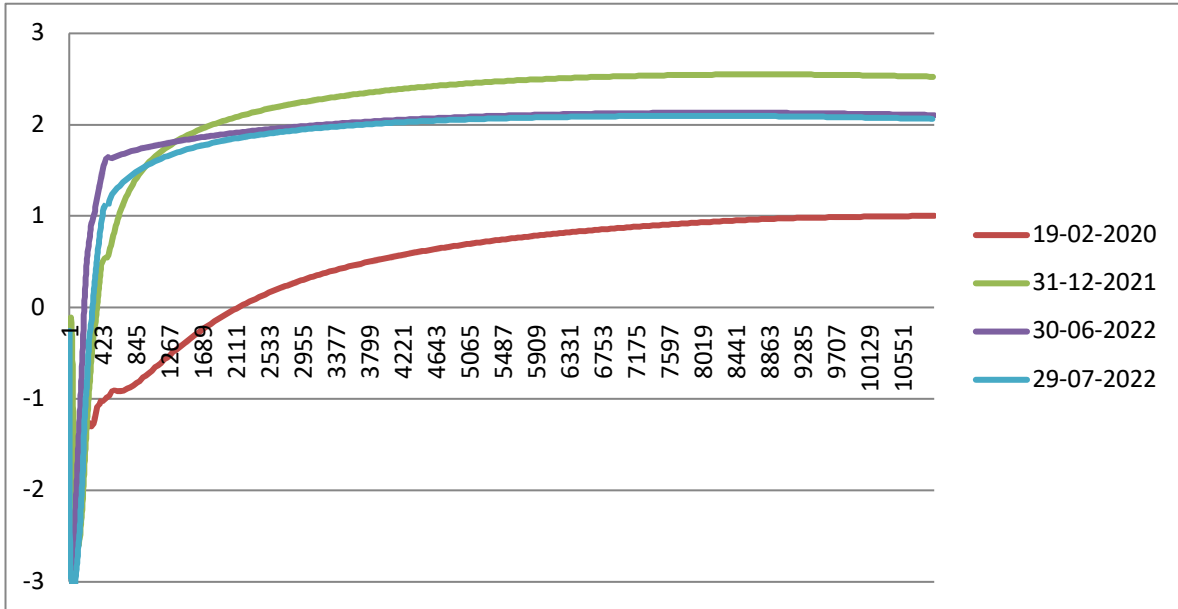
Finalmente, la rentabilidad del fondo de pensiones tipo E se debe, en gran medida, al retorno positivo que presentaron las inversiones en títulos de deuda local, instrumentos extranjeros y acciones nacionales.

En relación con la inversión en el extranjero, durante julio se observaron resultados mixtos en los mercados internacionales. Las principales bolsas de Estados Unidos, Japón y Brasil tuvieron alzas medidas en pesos de 5,65%, 4,39% y 1,95%, respectivamente, mientras que China, Hong Kong y Alemania tuvieron caídas medidas en pesos de 5,96%, 7,16% y 1,54%, respectivamente. Por su parte, durante el periodo analizado, los activos de renta fija internacionales presentaron una rentabilidad de 1,25% en pesos (medidos a través del índice LEGATRUU que incluye bonos soberanos y corporativos grado de inversión). En tanto, el peso chileno se apreció frente al dólar un 0,93%, en un mes de altísima volatilidad.

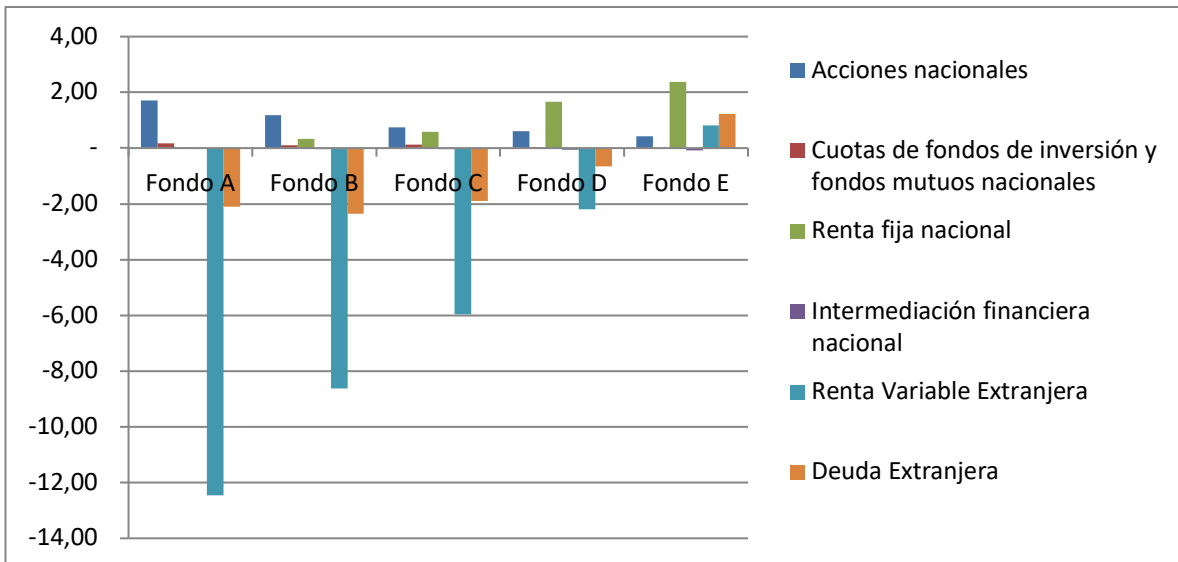
Rentabilidad real de los fondos de pensiones



Curva de tasa de interés en UF



Contribución rentabilidad por fondo año 2022



El jueves 4 de agosto de 2022 estará disponible en el sitio web de la Superintendencia de Pensiones, www.spensiones.cl, el informe completo con el detalle de la rentabilidad de julio pasado.