

INFORME

Comisiones pagadas por los Fondos de Pensiones y de Cesantía y sus Administradoras por la inversión en cuotas de fondos mutuos, cuotas de fondos inversión, títulos representativos de índices financieros, vehículos de capital y deuda privada extranjera, y por empleo de entidades mandatarias para el período comprendido entre el 1 de abril y el 30 de junio de 2022.¹

I. Fondos de Pensiones y las Administradoras

Las comisiones de administración incluidas en cuotas de fondos mutuos y de inversión, títulos representativos de índices financieros, y vehículos de capital y deuda privada extranjera en el segundo trimestre de 2022, alcanzaron un total de \$ 105.445,78 millones (US\$ 114,62 millones), equivalentes a un 0,30% del valor de los activos de los Fondos de Pensiones. Dicho porcentaje varía dependiendo del tipo de Fondo y su exposición a estos vehículos de inversión.

Las comisiones pagadas por los Fondos de Pensiones por sus inversiones en cuotas de fondos mutuos y de inversión extranjeros, y en títulos representativos de índices financieros, para el período comprendido entre el 1 de abril y el 30 de junio de 2022 alcanzaron a un total de \$ 71.154,90 millones, equivalente a un 0,52% del valor de la inversión total en fondos extranjeros y títulos representativos de índices financieros, y a un 0,20% del valor de los activos de los Fondos de Pensiones.

Asimismo, las comisiones pagadas² por los Fondos de Pensiones por sus inversiones en vehículos de capital y deuda privada extranjera directa, en el segundo trimestre de 2022, alcanzaron un total de \$ 19.100,09 millones.

Por su parte, durante el mismo período, los Fondos de Pensiones pagaron por concepto de comisiones a los fondos mutuos y de inversión nacionales un monto de \$ 15.190,79 millones, equivalente a un 0,79% del valor de la inversión en cuotas de fondos mutuos y de inversión nacionales y a un 0,04% del valor de los activos de los Fondos de Pensiones.

En consideración a que durante el período antes señalado las comisiones cobradas por algunos fondos mutuos y de inversión y títulos representativos de índices financieros superaron las comisiones máximas establecidas con cargo a los Fondos de Pensiones³, una administradora debió reintegrar comisiones en exceso a sus respectivos fondos administrados. Al respecto, una administradora reintegró un

¹ La información contenida en este informe fue elaborada con los datos disponibles en el momento de su emisión.

² A contar de este trimestre corresponden a las comisiones fijas, sujetas a la norma de comisiones máximas.

³ Las comisiones máximas a pagar con recursos de los Fondos de Pensiones a fondos y títulos representativos de índices financieros corresponden a aquellas contenidas en la Resolución Conjunta N° 990 del 30-06-2021.

total de \$ 0,24 millones por las inversiones en cuotas de fondos mutuos y de inversión de emisores nacionales. Por su parte, para las inversiones en cuotas de fondos mutuos y de inversión de emisores extranjeros, títulos representativos de índices financieros y vehículos de capital y deuda privada extranjera dos administradoras presentaron excesos en comisiones pagadas, debiendo reintegrar \$ 0,13 millones por las inversiones en cuotas de fondos mutuos.

Debido a que durante el período las administradoras no han encargado a entidades mandatarias extranjeras la administración de inversiones de los Fondos de Pensiones en el extranjero, no existen comisiones pagadas a tales entidades.

II. Fondos de Cesantía y la Sociedad Administradora

Las comisiones pagadas por los Fondos de Cesantía por sus inversiones en cuotas de fondos mutuos y de inversión extranjeros, y en títulos representativos de índices financieros, para el período alcanzaron a un total de \$ 727,0 millones, equivalentes a un 0,31% del valor de la inversión total en fondos extranjeros y títulos representativos de índices financieros, y a un 0,03% del valor de los activos de los Fondos de Cesantía.

Por su parte, durante el mismo período, los Fondos de Cesantía pagaron por concepto de comisiones a los fondos mutuos y de inversión nacionales un monto de \$ 173,35 millones, equivalente a un 0,89% del valor de la inversión en cuotas de fondos mutuos y de inversión nacionales y a un 0,01% del valor de los activos de los Fondos de Cesantía.

Durante el período antes señalado las comisiones cobradas por los fondos mutuos y de inversión y títulos representativos de índices financieros no superaron las comisiones máximas establecidas con cargo a los Fondos de Cesantía⁴, por lo cual la Sociedad Administradora de Fondos de Cesantía S.A., no reintegró comisiones en exceso a los Fondos administrados.

La información señalada precedentemente se proporciona con el objeto de dar cumplimiento a lo dispuesto en el inciso octavo del artículo 45 bis del Decreto Ley N° 3.500, de 1980, que establece que la Superintendencia de Pensiones deberá informar las comisiones efectivamente pagadas por los Fondos de Pensiones y de Cesantía y por las Administradoras en este tipo de inversiones. Asimismo, la citada disposición legal señala que los superintendentes de Administradoras de Fondos de Pensiones, hoy superintendente de Pensiones, de Bancos e Instituciones Financieras y de Valores y Seguros, hoy presidente de la Comisión para el Mercado Financiero, establecerán anualmente las comisiones máximas a ser pagadas con cargo a los Fondos de Pensiones,

⁴ Las comisiones máximas a pagar con recursos de los Fondos de Cesantía a fondos y títulos representativos de índices financieros corresponden a aquellas contenidas en el Título IV del Libro IV del Compendio de Normas del Seguro de Cesantía.

por las inversiones que éstos realicen en cuotas de fondos mutuos y de inversión, tanto nacionales como extranjeras y títulos representativos de índices financieros. Si las comisiones pagadas son mayores a las máximas establecidas, los excesos sobre estas últimas serán de cargo de las Administradoras.

Los cuadros y gráficos siguientes incluyen la información sobre las comisiones pagadas a los fondos mutuos, de inversión y títulos representativos de índices financieros, desglosadas por Fondos de Pensiones y administradoras.

Comisiones pagadas por los Fondos de Pensiones a fondos extranjeros, títulos representativos de índices financieros y vehículos de capital y deuda privada extranjera

CUADRO N° 1

Comisiones pagadas por los Fondos de Pensiones por inversiones en fondos extranjeros y títulos representativos de índices financieros (en M\$)

AFP	Fondo					Total general
	A	B	C	D	E	
Capital	3.760.024	3.383.046	4.968.824	1.109.262	64.246	13.285.403
Cuprum	5.016.205	3.558.247	5.148.602	753.057	56.939	14.533.049
Habitat	5.844.570	4.490.632	8.123.948	1.320.399	45.807	19.825.355
Modelo	1.362.972	1.976.099	1.257.241	146.392	26.049	4.768.753
Planvital	626.224	1.052.920	1.036.280	219.976	10.303	2.945.705
Provida	3.514.513	3.537.373	6.244.218	1.936.375	58.770	15.291.250
Uno	159.918	181.338	143.595	13.065	7.474	505.391
Total general	20.284.426	18.179.656	26.922.708	5.498.527	269.588	71.154.905

CUADRO N° 2

Comisiones pagadas por los Fondos de Pensiones por inversiones en fondos extranjeros y títulos representativos de índices financieros como porcentaje de la inversión en los fondos extranjeros y títulos (% anualizados)⁵

AFP	Fondo					Total general
	A	B	C	D	E	
Capital	0,47%	0,49%	0,54%	0,50%	0,27%	0,50%
Cuprum	0,47%	0,49%	0,54%	0,51%	0,29%	0,50%
Habitat	0,46%	0,47%	0,51%	0,50%	0,22%	0,48%
Modelo	0,53%	0,53%	0,60%	0,56%	0,20%	0,54%
Planvital	0,52%	0,53%	0,60%	0,57%	0,28%	0,55%
Provida	0,48%	0,48%	0,54%	0,53%	0,24%	0,51%
Uno	0,59%	0,58%	0,65%	0,61%	0,46%	0,60%
Total general	0,50%	0,51%	0,57%	0,54%	0,28%	0,52%

⁵ El porcentaje total se calcula utilizando la inversión efectiva para los Fondos que poseen inversión.

CUADRO N° 3

Comisiones pagadas por los Fondos de Pensiones por inversiones en fondos extranjeros y títulos representativos de índices financieros como porcentaje de los Activos (% anualizados)

AFP	Fondo					Total general
	A	B	C	D	E	
Capital	0,36%	0,29%	0,21%	0,09%	0,01%	0,19%
Cuprum	0,36%	0,30%	0,21%	0,09%	0,01%	0,21%
Habitat	0,35%	0,28%	0,20%	0,09%	0,00%	0,19%
Modelo	0,42%	0,34%	0,25%	0,11%	0,01%	0,26%
Planvital	0,39%	0,31%	0,23%	0,10%	0,01%	0,22%
Provida	0,36%	0,29%	0,21%	0,10%	0,01%	0,19%
Uno	0,47%	0,36%	0,26%	0,13%	0,02%	0,27%
Total general	0,36%	0,30%	0,21%	0,09%	0,01%	0,20%

CUADRO N° 4

Comisiones pagadas por los Fondos de Pensiones por inversiones en vehículos de capital y deuda privada extranjera (en M\$)⁶

AFP	Fondo					Total general
	A	B	C	D	E	
Capital	723.585	667.544	1.271.734	648.641	557.499	3.869.003
Cuprum	1.098.586	765.802	1.483.696	354.074	485.068	4.187.225
Habitat	1.771.385	1.163.247	2.563.577	755.974	1.084.918	7.339.101
Modelo	39.734	68.652	55.091	3.101	4.080	170.657
Planvital	15.064	5.041	16.264	4.004	2.803	43.175
Provida	508.607	617.930	1.342.459	626.236	395.697	3.490.929
Total general	4.156.960	3.288.215	6.732.822	2.392.030	2.530.065	19.100.091

Comisiones pagadas por los Fondos de Pensiones a fondos nacionales

CUADRO N° 5

Comisiones pagadas por los Fondos de Pensiones por inversiones en fondos nacionales (en M\$)

AFP	Fondo					Total general
	A	B	C	D	E	
Capital	436.691	439.913	1.031.334	402.731	135.163	2.445.832
Cuprum	828.989	556.229	1.189.814	337.545	170.069	3.082.646
Habitat	709.965	697.785	1.838.057	462.181	70.263	3.778.251
Modelo	74.844	149.812	162.963	32.228	27.916	447.763
Planvital	121.612	351.283	436.145	199.153	112.633	1.220.826
Provida	673.956	718.134	1.755.860	800.427	237.953	4.186.330
Uno	6.505	7.757	11.208	1.381	2.289	29.140
Total general	2.852.562	2.920.913	6.425.381	2.235.646	756.286	15.190.788

⁶ Corresponden sólo a comisiones fijas, sujetas a la norma de comisiones máximas.

CUADRO N° 6

Comisiones pagadas por los Fondos de Pensiones por inversiones en fondos nacionales como porcentaje de la inversión en fondos nacionales (% anualizados)⁷

AFP	Fondo					Total general
	A	B	C	D	E	
Capital	0,67%	0,68%	0,67%	0,75%	0,75%	0,69%
Cuprum	0,90%	0,89%	0,85%	0,87%	1,08%	0,88%
Habitat	0,73%	0,73%	0,73%	0,74%	0,86%	0,73%
Modelo	0,82%	0,86%	0,88%	0,87%	0,86%	0,86%
Planvital	0,86%	0,94%	0,80%	0,91%	0,68%	0,85%
Provida	0,82%	0,82%	0,78%	0,93%	1,25%	0,84%
Uno	0,32%	0,30%	0,35%	0,35%	0,15%	0,30%
Total general	0,79%	0,80%	0,76%	0,83%	0,92%	0,79%

CUADRO N° 7

Comisiones pagadas por los Fondos de Pensiones por inversiones en fondos nacionales como porcentaje de los Activos (% anualizados)

AFP	Fondo					Total general
	A	B	C	D	E	
Capital	0,04%	0,04%	0,04%	0,03%	0,01%	0,04%
Cuprum	0,06%	0,05%	0,05%	0,04%	0,02%	0,05%
Habitat	0,04%	0,04%	0,05%	0,03%	0,01%	0,04%
Modelo	0,02%	0,03%	0,03%	0,03%	0,01%	0,02%
Planvital	0,08%	0,11%	0,10%	0,09%	0,06%	0,09%
Provida	0,07%	0,06%	0,06%	0,04%	0,03%	0,05%
Uno	0,02%	0,02%	0,02%	0,01%	0,01%	0,02%
Total general	0,05%	0,05%	0,05%	0,04%	0,02%	0,04%

Comisiones pagadas por las Administradoras de Fondos de Pensiones

CUADRO N° 8

Comisiones pagadas por las Administradoras de Fondos de Pensiones por inversiones en fondos extranjeros, títulos representativos de índices financieros y en vehículos de capital y deuda privada extranjera (en M\$)

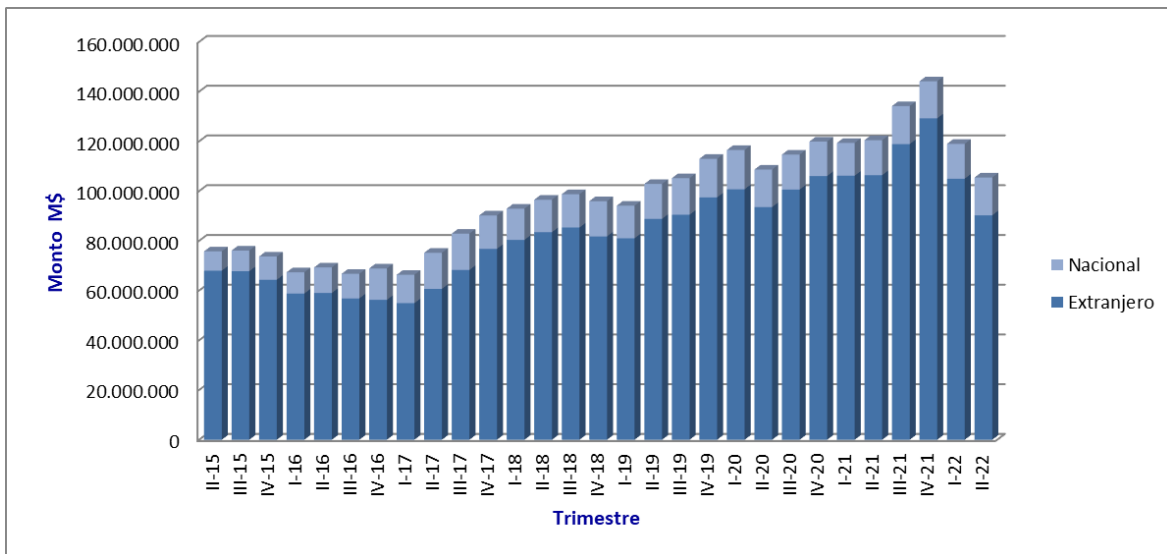
AFP	Fondo					Total general
	A	B	C	D	E	
Capital	62	0	12	0	0	74
Cuprum	0	0	0	0	0	0
Habitat	0	0	0	0	0	0
Modelo	0	0	0	0	0	0
Planvital	0	0	0	0	0	0
Provida	61	0	0	0	0	61
Uno	0	0	0	0	0	0
Total general	123	0	12	0	0	135

⁷ El porcentaje total se calcula utilizando la inversión efectiva para los Fondos que poseen inversión.

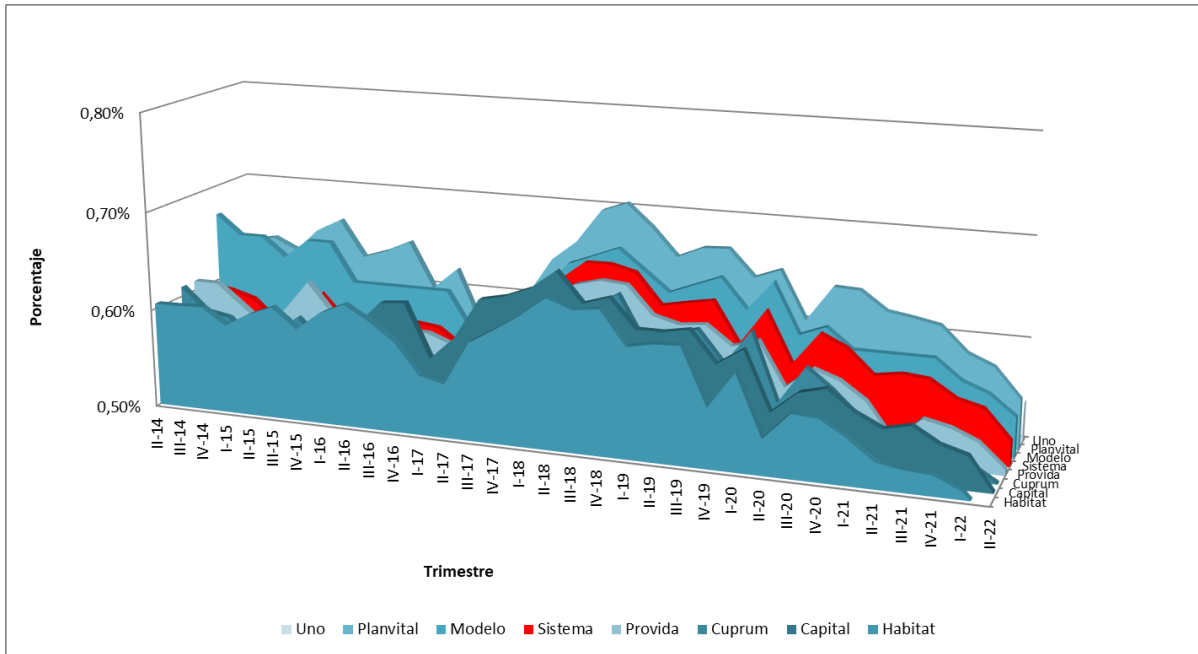
CUADRO N° 9
Comisiones pagadas por las Administradoras de Fondos de Pensiones por inversiones en fondos nacionales (en M\$)

AFP	Fondo					Total general
	A	B	C	D	E	
Capital	-	-	-	-	-	-
Cuprum	-	-	-	-	-	-
Habitat	-	-	-	-	-	-
Modelo	-	-	-	-	-	-
Planvital	-	-	-	-	-	-
Provida	12	-	231	-	-	242
Uno	-	-	-	-	-	-
Total general	12	-	231	-	-	242

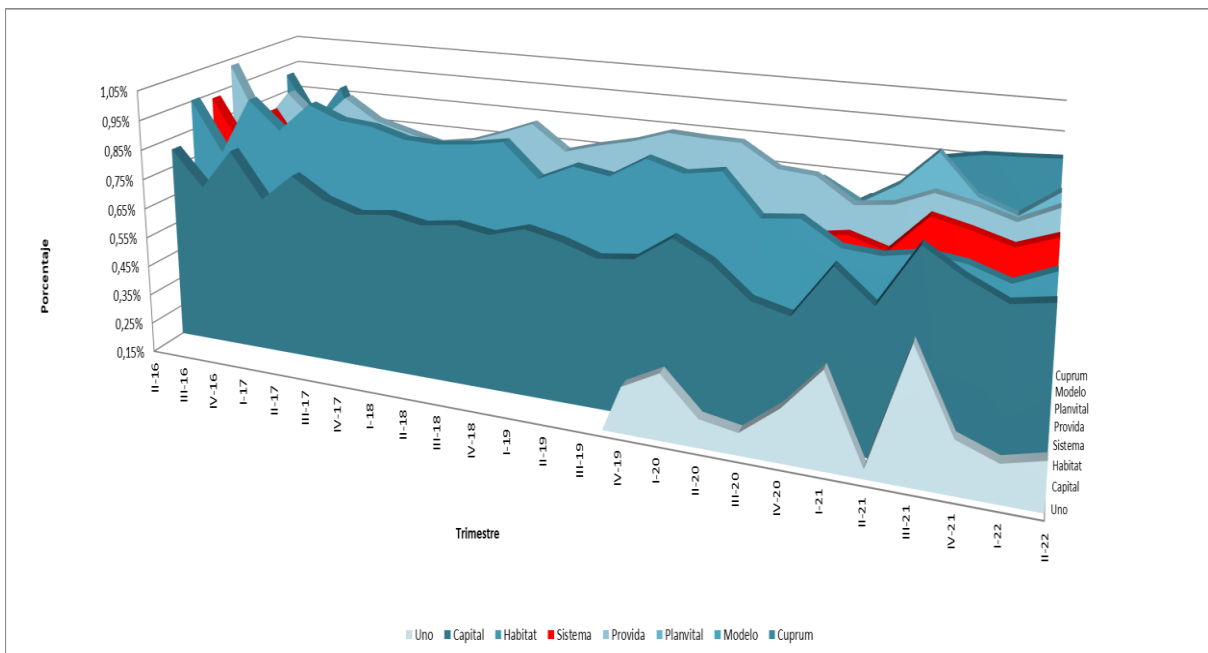
Comisiones pagadas por los Fondos de Pensiones por inversiones en fondos extranjeros y nacionales, títulos representativos de índices financieros y capital y deuda privada extranjera (en M\$)



Comisiones pagadas por los Fondos de Pensiones por inversiones en fondos extranjeros y títulos de índices financieros como porcentaje de la inversión en los fondos extranjeros y títulos (% anualizados)



Comisiones pagadas por los Fondos de Pensiones por inversiones en fondos nacionales como porcentaje de la inversión en fondos nacionales (% anualizados)



Los cuadros siguientes incluyen la información sobre las comisiones pagadas a los fondos mutuos, de inversión y títulos representativos de índices financieros, desglosadas por Fondos de Cesantía.

Comisiones pagadas por los Fondos de Cesantía y por la Sociedad Administradora⁸

CUADRO N° 10

Comisiones pagadas por los Fondos de Cesantía y la Sociedad Administradora por inversiones en fondos y títulos extranjeros

Fondo	Comisión pagada por los Fondos (en M\$)	% de la inversión en fondos y títulos	% de los Activos	Comisión pagada por la Administradora (en M\$)
CIC	596.073	0,31%	0,03%	-
FCS	130.948	0,29%	0,03%	-
Total general	727.021	0,31%	0,03%	-

CUADRO N° 11

Comisiones pagadas por los Fondos de Cesantía y la Sociedad Administradora por inversiones en fondos nacionales

Fondo	Comisión pagada por los Fondos (en M\$)	% de la inversión en fondos y títulos	% de los Activos	Comisión pagada por la Administradora (en M\$)
CIC	1.799	0,12%	0,00%	0
FCS	171.546	0,95%	0,03%	0
Total general	173.345	0,89%	0,01%	0

⁸ Cuenta Individual de Cesantía (CIC), Fondo de Cesantía Solidario (FCS).