

Con resultados mixtos cerraron los fondos de pensiones el primer mes de este 2023

- *Según el reporte de la Superintendencia de Pensiones, los resultados de los fondos A, B y C en enero recién pasado se explican en parte por el buen desempeño de los mercados internacionales.*
- *Mientras el fondo tipo A obtuvo una rentabilidad real del 0,75%, el fondo tipo B alcanzó una del 0,57% real. Por su parte, el fondo tipo C avanzó un 0,23% real.*
- *Por el contrario, los fondos tipo D y E cerraron el mes con rentabilidades reales negativas de 0,33% y 0,59%, respectivamente.*
- *Con todo, el sistema de pensiones chileno totaliza activos previsionales por 4.330 millones de UF, equivalentes a US\$ 188.564 millones.*

Santiago, 02/02/2023.-

Durante enero de 2023, los fondos de pensiones A, B y C, con mayor inversión en instrumentos extranjeros, obtuvieron rentabilidades positivas, esto debido a la menor demanda de energía en Europa, producto de las buenas condiciones climáticas invernales y a los positivos indicadores de actividad económica, que redujeron el riesgo de fuerte recesión en la región. A lo anterior se agrega el término de la política de Cero COVID en China, lo que hace suponer una pronta recuperación económica. Adicionalmente, los datos de inflación menores a los esperados en los mercados desarrollados generaron expectativas de una moderación de las alzas de tasas de interés por parte de los bancos centrales. La suma de estos factores impulsó, tanto los mercados accionarios, como los de deuda internacional.

Es así como el fondo tipo A rentó un 0,75% real, mientras el fondo tipo B avanzó un 0,57% real, y el C lo hizo en un 0,23% real.

Por su parte, el fondo tipo D retrocedió un 0,33% real en el primer mes de este año, y el E cayó un 0,59% real en el mismo período.

Rentabilidades de los Fondos de Pensiones Acumulado Enero-Enero 2023

Fondo de Pensiones	Real	Nominal
Tipo A	0,75%	1,26%
Tipo B	0,57%	1,08%
Tipo C	0,23%	0,73%
Tipo D	-0,33%	0,17%
Tipo E	-0,59%	-0,09%

Rentabilidad Real y Total de Activos de los Fondos de Pensiones En porcentaje, deflactada por U.F.

Fondo de Pensiones	Enero 2023	Acumulado Ene2023-Ene2023	Últimos 12 meses Feb2022- Ene2023	Promedio anual últimos 36 meses Feb2020- Ene2023	Promedio anual ¹ Sep2002- Ene2023	Total Activos MMUS\$	Total Activos MMUF
Tipo A	0,75%	0,75%	-12,41%	-4,11%	5,08%	27.117,23	622,74
Tipo B	0,57%	0,57%	-9,08%	-3,08%	4,43%	31.627,97	726,33
Tipo C	0,23%	0,23%	-4,19%	-3,18%	4,09%	65.874,75	1.512,80
Tipo D	-0,33%	-0,33%	3,07%	-2,49%	3,68%	33.913,09	778,81
Tipo E	-0,59%	-0,59%	8,29%	-1,08%	3,25%	30.030,47	689,64
Sistema						188.563,51	4.330,32

Fuente: Superintendencia de Pensiones a partir de Base de Datos del Sistema de Pensiones

¹ Considera como valor cuota inicial el correspondiente al 26 de septiembre de 2002, fecha de inicio de los multifondos.

Componentes de la rentabilidad en enero 2023

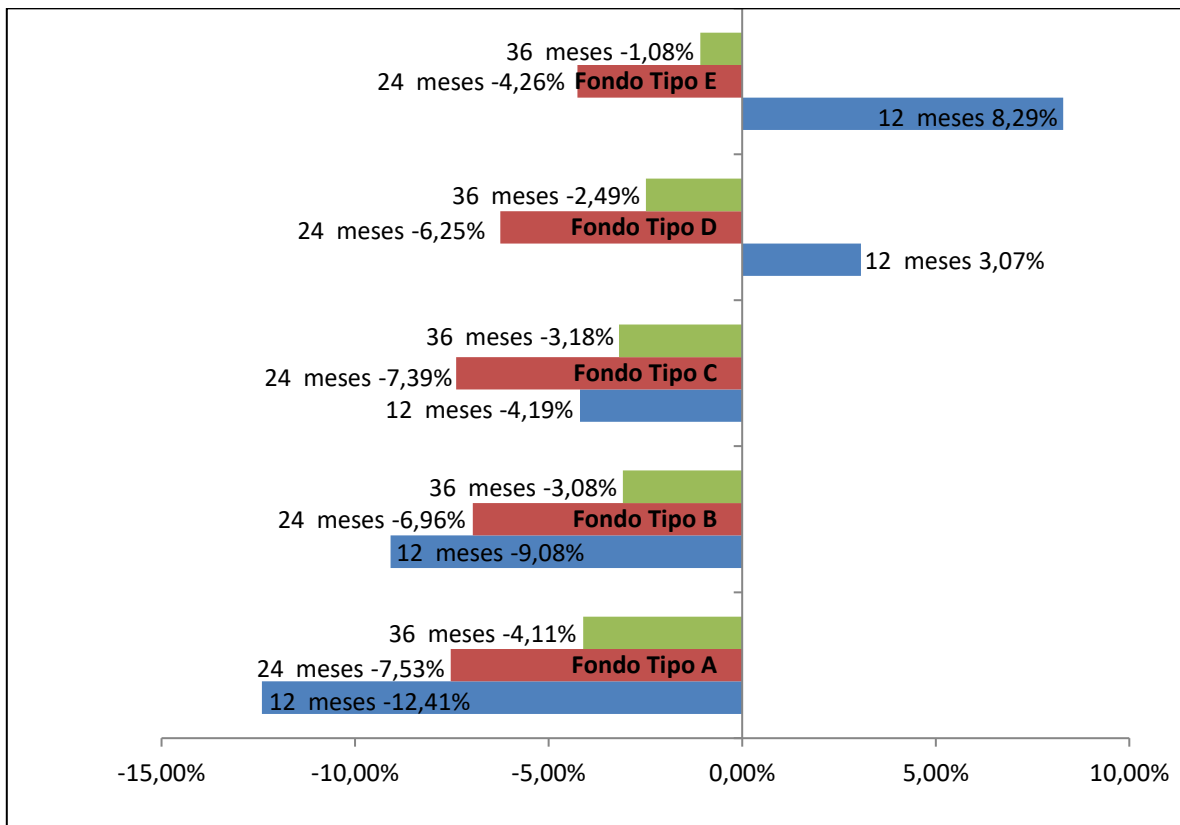
La rentabilidad de los fondos de pensiones tipo A, B y C se explica, principalmente, por el retorno positivo que presentaron las inversiones en instrumentos extranjeros de renta variable. Dicho retorno fue parcialmente contrarrestado por la rentabilidad negativa que presentaron las inversiones en títulos de deuda local. Al respecto, tómesese como referencia la rentabilidad en pesos del índice MSCI emergente, con un alza de 2,81% durante enero.

A su vez, la rentabilidad de los fondos de pensiones tipo D y E obedece, en mayor medida, al retorno negativo que presentaron las inversiones en títulos de deuda local. Dicho retorno fue en parte compensado por la rentabilidad positiva que presentaron las inversiones en instrumentos extranjeros. Al respecto, durante enero

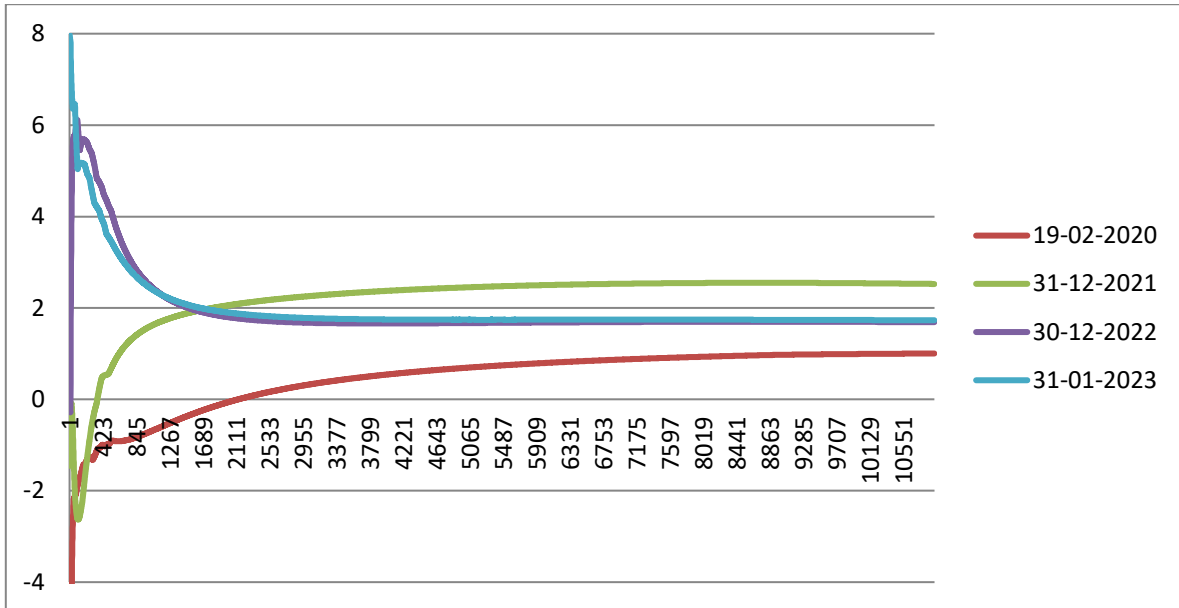
se observó un alza en las tasas de interés de los instrumentos de renta fija nacional, lo que implicó un aporte negativo a la rentabilidad de estos fondos por la vía de las pérdidas de capital.

En relación con la inversión en el extranjero, los resultados positivos observados en los principales mercados internacionales se vieron parcialmente contrarrestados por la apreciación del peso chileno respecto de las principales monedas extranjeras, lo que afectó negativamente a las posiciones sin cobertura cambiaria. Las principales bolsas de Japón, China, Hong Kong y Alemania tuvieron alzas medidas en pesos de 1,39%, 6,08%, 4,89% y 3,17%, respectivamente, mientras que Estados Unidos y Brasil tuvieron caídas medidas en pesos de 1,59% y 0,58%, respectivamente. Por su parte, durante el periodo analizado, los activos de renta fija internacionales presentaron una rentabilidad de -2,79% en pesos (medidos a través del índice LEGATRUU que incluye bonos soberanos y corporativos grado de inversión). En tanto, el dólar se depreció frente al peso chileno un 5,72%.

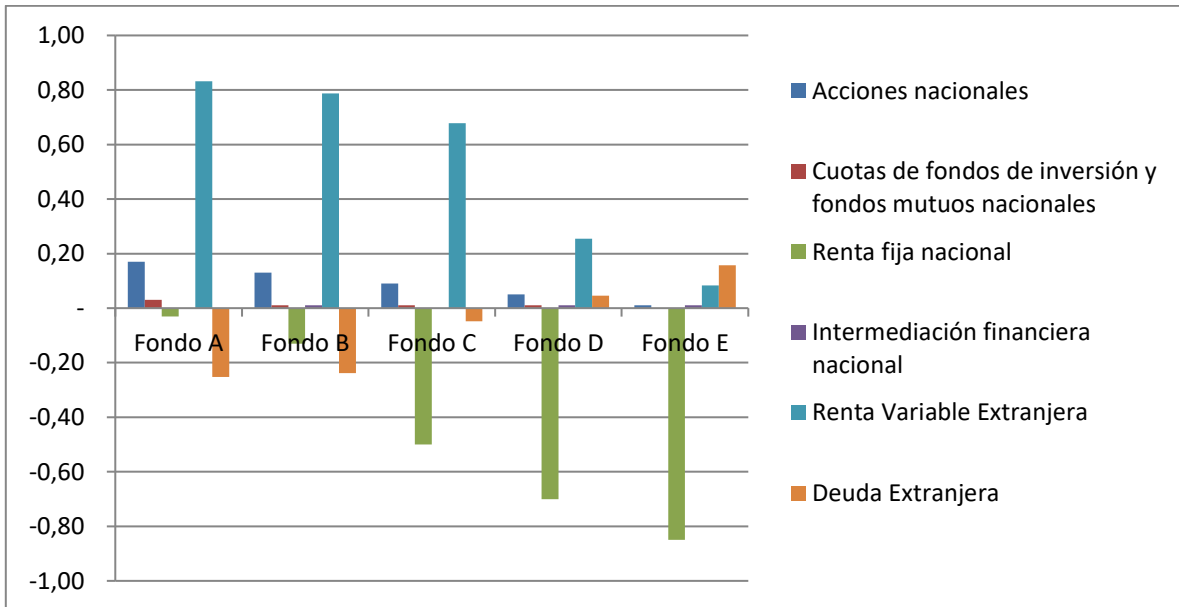
Rentabilidad real de los fondos de pensiones



Curva de tasa de interés en UF



Contribución rentabilidad por fondo año 2023



El lunes 6 de febrero de 2023 estará disponible en el sitio web de la Superintendencia de Pensiones, www.spensiones.cl, el informe completo con el detalle de la rentabilidad de enero pasado.