

## Marzo de 2024 cierra con todos los fondos de pensiones en azul

- *Con rentabilidades reales positivas cerraron los cinco multifondos el tercer mes de este año.*
- *El fondo de pensiones tipo A fue el que más avanzó al cierre de marzo pasado, con un 2,11% de rentabilidad real, seguido por el fondo tipo B, que obtuvo una ganancia de 1,73%. Poco más atrás quedaron los fondos tipo C, D y E, los cuales anotaron rentabilidades reales de 1,49%, 1,18% y 1,19%, respectivamente.*
- *Por último, cabe señalar que, al 31 de marzo de 2024, los ahorros previsionales chilenos totalizaban activos por 4.762,62 millones de UF, equivalentes a US\$ 179.831 millones.*

**Santiago, 02/04/2024.-**

Marzo recién pasado fue un positivo mes para los cinco fondos de pensiones. Si bien en febrero ya las cifras fueron favorables para cuatro de ellos, al cierre del mes pasado, todos los multifondos alcanzaron ganancias.

Es así como el fondo tipo A rentó en marzo un 2,11%, mientras el fondo tipo B también avanzó, anotando una rentabilidad real de 1,73%, y el fondo tipo C una de 1,49%.

Por su parte, los fondos tipo D y E también tuvieron un buen mes, ya que experimentaron alzas de 1,18% y de 1,19%, respectivamente.

En el caso del fondo de pensiones tipo A, la rentabilidad se explica principalmente por el retorno positivo que presentaron las inversiones en instrumentos extranjeros y acciones locales. Al respecto, tómesese como referencia la rentabilidad en pesos del índice MSCI mundial, con un alza de 3,50%, y el retorno mensual de los títulos accionarios locales medido por el IPSA, que presentó un aumento de 4,00% durante marzo.

A su vez, la rentabilidad de los fondos de pensiones tipo B y C obedece, mayormente, al retorno positivo que registraron las inversiones en instrumentos extranjeros, títulos de deuda local y acciones nacionales.

Finalmente, el retorno positivo que presentaron las inversiones en títulos de deuda local e instrumentos extranjeros impactó positivamente a los fondos de pensiones tipo D y E. Al respecto,

durante marzo se observó una caída en las tasas de interés de los instrumentos de renta fija nacional, lo que implicó un aporte positivo a la rentabilidad de estos fondos por la vía de las ganancias de capital.

En relación con la inversión en el extranjero, durante marzo recién pasado se observaron resultados positivos en la mayoría de los mercados bursátiles internacionales. Las principales bolsas de Estados Unidos, Japón, China y Alemania tuvieron alzas medidas en pesos de 3,76%, 3,81%, 1,19% y 5,01%, respectivamente, mientras que Hong Kong y Brasil tuvieron caídas medidas en pesos de 0,60% y 2,09%, respectivamente. En tanto, durante el periodo analizado, los activos de renta fija internacionales presentaron una rentabilidad de 1,02% en pesos (medidos a través del índice LEGATRUU que incluye bonos soberanos y corporativos grado de inversión). En el mismo período, el dólar se apreció frente al peso chileno un 0,22%.

Al cierre del primer trimestre de este 2024, los fondos de pensiones chilenos totalizan activos por 4.762,62 millones de UF, equivalentes a US\$ 179.831 millones. Lo anterior, considerando el valor del dólar al 31 de marzo pasado (\$ 982,38).

#### Rentabilidad Real y Total de Activos de los Fondos de Pensiones En porcentaje, deflactada por U.F.

Fondo de Pensiones	Marzo 2024	Acumulado Ene2024-Mar2024	Últimos 12 meses Abr2023- Mar2024	Promedio anual últimos 36 meses Abr2021- Mar2024	Promedio anual <sup>1</sup> Sep2002- Mar2024	Total Activos MMUS\$	Total Activos MMUF
Tipo A	2,11%	10,32%	24,18%	0,34%	5,58%	29.460,77	780,24
Tipo B	1,73%	7,74%	18,21%	-0,14%	4,79%	35.362,71	936,54
Tipo C	1,49%	4,24%	9,49%	-1,55%	4,20%	62.074,95	1.643,99
Tipo D	1,18%	0,54%	1,31%	-2,18%	3,52%	30.499,97	807,76
Tipo E	1,19%	-0,59%	-1,70%	-1,53%	3,00%	22.432,46	594,10
<b>Sistema</b>						<b>179.830,87</b>	<b>4.762,62</b>

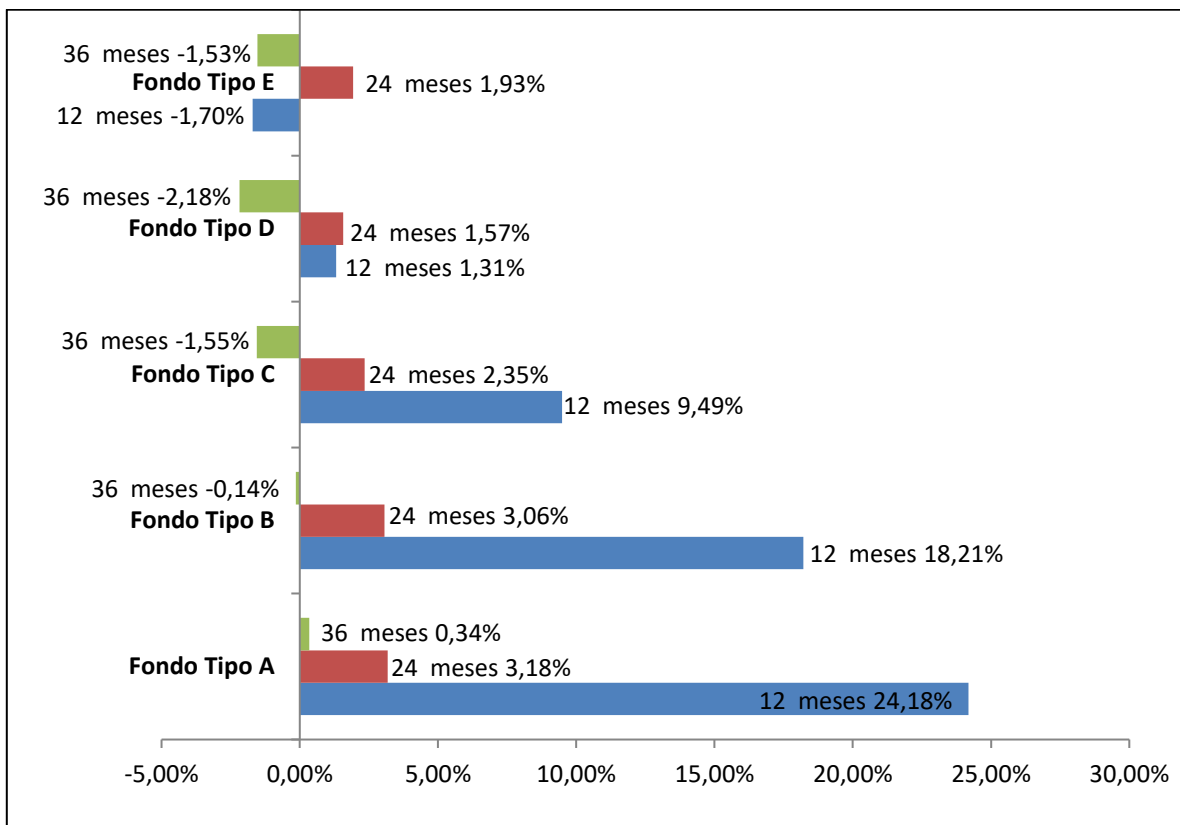
Fuente: Superintendencia de Pensiones a partir de Base de Datos del Sistema de Pensiones

<sup>1</sup> Considera como valor cuota inicial el correspondiente al 26 de septiembre de 2002, fecha de inicio de los multifondos.

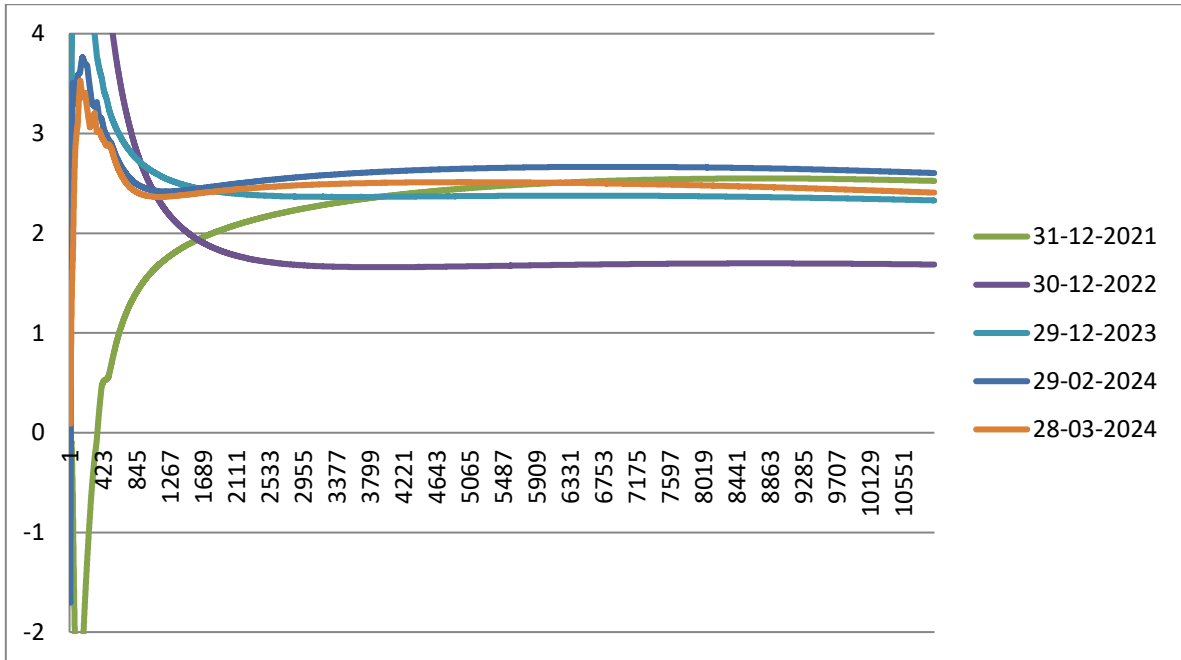
## Rentabilidades de los Fondos de Pensiones Acumulado año 2024

Fondo de Pensiones	Real	Nominal
Tipo A	10,32%	11,23%
Tipo B	7,74%	8,63%
Tipo C	4,24%	5,10%
Tipo D	0,54%	1,37%
Tipo E	-0,59%	0,23%

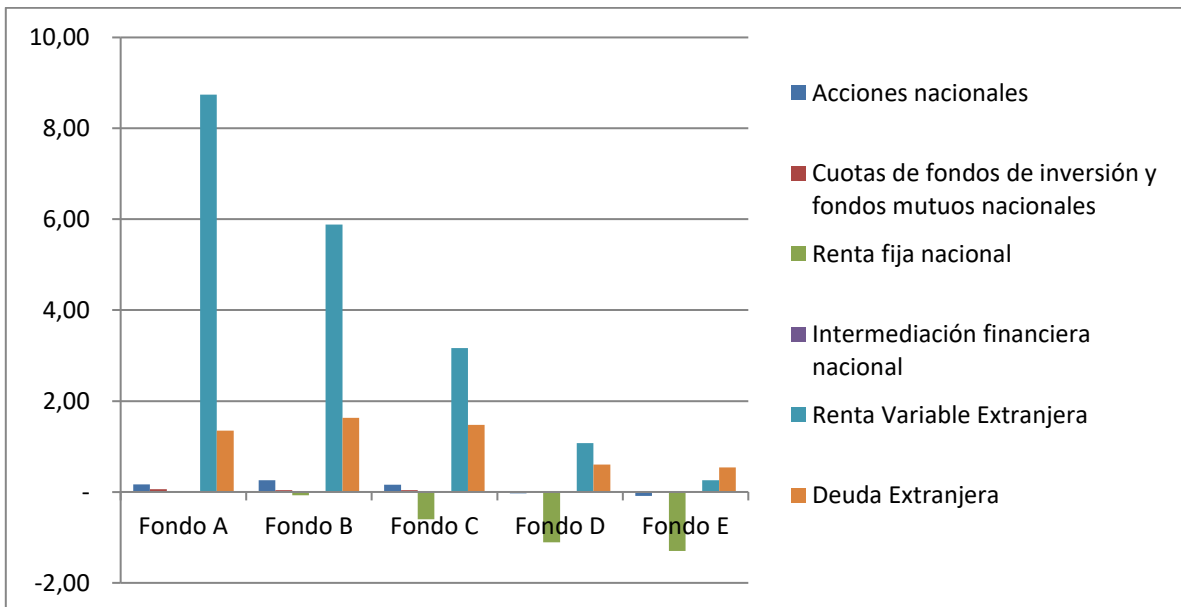
### Rentabilidad real de los fondos de pensiones



### Curva de tasa de interés en UF



### Contribución rentabilidad por fondo año 2024



El jueves 4 de abril de 2024 estará disponible en el sitio web de la Superintendencia de Pensiones, [www.spensiones.cl](http://www.spensiones.cl), el informe completo con el detalle de la rentabilidad de marzo pasado.