



Fondos de pensiones chilenos terminan con ganancias en abril 2025 y totalizan activos por US\$ 204.314 millones

Según los datos reportados por la Superintendencia de Pensiones (SP), en el cuarto mes de 2025 fueron los fondos Tipo E y D los que lideraron en rentabilidades, con ganancias reales de 2,65% y 2,44%, respectivamente. Este rendimiento fue favorecido principalmente por los retornos de las inversiones realizadas en títulos de deuda local e instrumentos extranjeros.

Con una rentabilidad mensual real de 1,78%, el Fondo Tipo C fue el tercero de mejor comportamiento, seguido del Fondo Tipo B, con un 1,05% real. En ambos casos, los resultados obtenidos se explicaron fundamentalmente por el retorno positivo de las inversiones en títulos de deuda local, instrumentos extranjeros y acciones nacionales. Finalmente, el Fondo Tipo A ganó un 0,70% real en el mes.

Si bien los fondos de pensiones se han visto expuestos a la marcada volatilidad que experimenta el mercado financiero internacional y local hace ya un buen tiempo, tras los buenos resultados obtenidos en abril último comienzan a recuperarse de los desempeños mixtos o negativos anotados en los meses previos.

Santiago, 05/05/2025.-

Una combinación virtuosa de bajas tasas de interés y buen rendimiento de la bolsa en el mercado financiero local, sumado a retornos importantes de inversiones en instrumentos extranjeros. De la mano de esos tres factores fue que en abril pasado los cinco fondos de pensiones chilenos terminaron con importantes ganancias, llevando al sistema a totalizar activos por US\$ 204.314,68 millones (con un tipo de cambio de \$ 945,42 al 30 de abril de 2025).

Según los datos reportados por la Superintendencia de Pensiones, en abril de 2025 fueron los fondos Tipo E y D los que lideraron en rentabilidades, con ganancias reales de 2,65% y 2,44%, respectivamente. Dicho rendimiento fue favorecido principalmente por los retornos obtenidos por las inversiones realizadas en títulos de deuda local e instrumentos extranjeros.

Con una rentabilidad mensual real de 1,78%, el Fondo Tipo C fue el tercero de mejor comportamiento, seguido del Fondo Tipo B, con un 1,05% real. En ambos casos, los resultados obtenidos se explicaron fundamentalmente por el retorno positivo de las inversiones en títulos de deuda local, instrumentos extranjeros y acciones nacionales.

En abril pasado, de hecho, los títulos accionarios locales medidos por el IPSA anotaron un alza de 4,74%. Este repunte contribuyó a que el Fondo Tipo A cerrara con una rentabilidad de 0,70% real que se debe principalmente al retorno de las inversiones en la bolsa chilena.

El mes pasado tuvo lugar una caída en las tasas de interés de los instrumentos de renta fija nacional, lo que implicó un aporte positivo a la rentabilidad de ambos fondos por la vía de las ganancias de capital. A su vez, en materia de inversión en el extranjero hubo resultados mixtos en los mercados.

Por una parte, las principales bolsas de Alemania, Brasil y Japón tuvieron alzas medidas en pesos de 4,94%, 4,68% y 1,60%, respectivamente. En contraste, Hong Kong, China y Estados Unidos tuvieron caídas medidas en pesos de 5,88%, 3,61% y 0,43%, respectivamente.

Sin embargo, los activos de renta fija internacionales obtuvieron una rentabilidad de 2,94% en pesos (medidos a través del índice LEGATRUU que incluye bonos soberanos y corporativos grado de inversión). En tanto, el dólar se depreció un 0,07% frente al peso chileno.

Tabla N° 1
Rentabilidad Real y Total de Activos de los Fondos de Pensiones
En porcentaje, deflactada por U.F.

Fondo de Pensiones	Abril 2025	Acumulado Ene2025-Abr2025	Últimos 12 meses May2024- Abr2025	Promedio anual últimos 36 meses May2022-Abr2025	Promedio anual ¹ Sep2002- Abr2025	Total Activos MMUS\$	Total Activos MMUF
Tipo A	0,70%	-0,74%	3,34%	1,82%	5,22%	32.519,19	786,79
Tipo B	1,05%	0,35%	4,53%	2,19%	4,56%	42.007,75	1.016,37
Tipo C	1,78%	2,85%	6,16%	2,24%	4,09%	68.569,22	1.659,02
Tipo D	2,44%	4,37%	7,98%	2,17%	3,52%	35.611,04	861,60
Tipo E	2,65%	4,74%	9,61%	2,79%	3,10%	25.607,48	619,57
Sistema						204.314,68	4.943,34

Fuente: Superintendencia de Pensiones a partir de Base de Datos del Sistema de Pensiones

Resultados acumulados en alza

Si bien los fondos de pensiones chilenos se han visto expuestos a la marcada volatilidad que experimenta el mercado financiero internacional y local hace ya un buen tiempo, tras los buenos resultados obtenidos en abril último comienzan a recuperarse de los desempeños mixtos o negativos anotados en los meses previos.

Es así como cuatro de los cinco fondos de pensiones han logrado revertir los datos negativos de los meses previos. El primero es el Fondo Tipo E, que con una rentabilidad acumulada de 4,74% real lidera en el comportamiento del período enero-abril 2025, seguido de cerca por el Fondo Tipo D, con una ganancia de 4,37% real. Por su parte, el Fondo Tipo C acumula un retorno de 2,85% real y el Fondo Tipo B un 0,35%.

¹ Considera como valor cuota inicial el correspondiente al 26 de septiembre de 2002, fecha de inicio de los multifondos.

La excepción es el Fondo Tipo A, con una rentabilidad real negativa de 0,74% en los primeros cuatro primeros meses de 2025, en su caso marcada fuertemente por la volatilidad que ha afectado al mercado financiero externo y en particular a las principales bolsas del mundo durante este año.

Gráfico N° 1
Rentabilidad Real de los Fondos de Pensiones

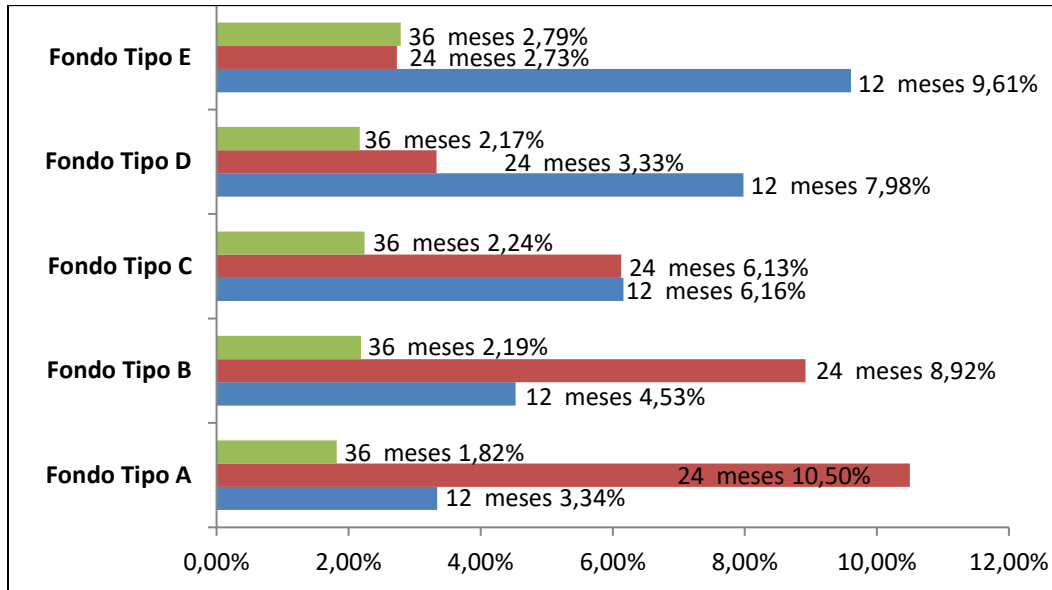


Gráfico N° 2
Curva tasa de interés en UF

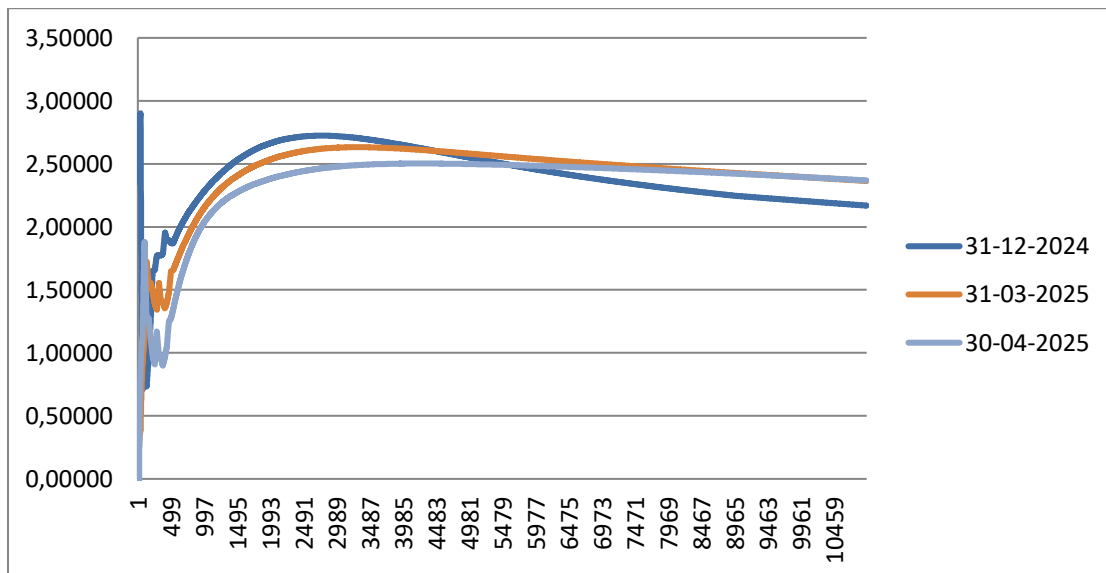
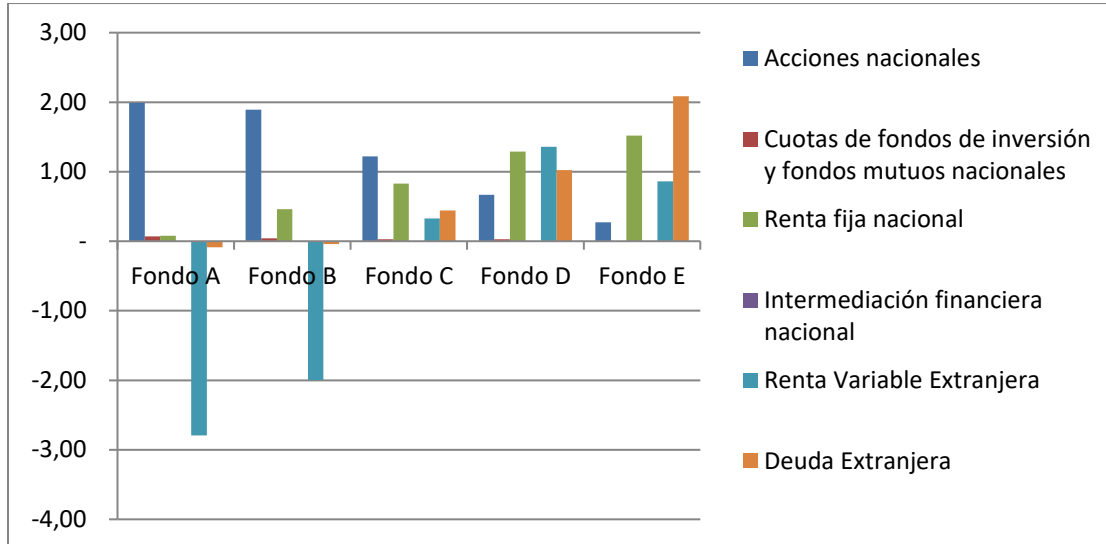


Gráfico N° 3

Contribución rentabilidad por fondo año 2025



El miércoles 7 de mayo de 2025 estará disponible en el sitio web de la Superintendencia de Pensiones, www.spensiones.cl, el informe completo con el detalle de la rentabilidad de abril pasado.