



Fondos de pensiones anotan en agosto pasado el tercer mes consecutivo de ganancias y activos totalizan US\$ 217.370 millones

El octavo mes de 2025 nuevamente fue favorable para los cinco fondos de pensiones, principalmente debido al buen desempeño de las inversiones en instrumentos extranjeros, deuda local y acciones nacionales.

Según los datos de la Superintendencia de Pensiones, agosto último los fondos Tipo A y B fueron los de mejor desempeño, tras obtener rentabilidades reales de 3,09% y 2,47%, respectivamente. Le siguió el Fondo Tipo C, con una ganancia real de 2,41%.

Más abajo, pero también al alza, finalizaron agosto los fondos Tipo D y E, con retornos reales en el mes de 2,17% y 1,79%, respectivamente.

Al igual que el mes pasado, la rentabilidad real acumulada en los primeros ocho meses de este año se mantiene en azul para todos los fondos de pensiones.

Santiago, 02/09/2025.-

Los buenos retornos obtenidos por las inversiones en instrumentos extranjeros, deuda local y acciones nacionales impactaron positivamente a los cinco fondos de pensiones en agosto pasado, con lo cual suman el tercer mes consecutivo en que cierran con cifras azules. Esto también se vio reflejado en el desempeño acumulado de los primeros ocho meses de 2025.

De acuerdo con los datos de la Superintendencia de Pensiones (SP), los fondos Tipo A y B obtuvieron las mejores rentabilidades en agosto último, de 3,09% real y 2,47% real, respectivamente. Con esto, ambos fondos acumulan retornos reales de 12,32% y 10,64%, respectivamente.

El rendimiento del Fondo Tipo C lo situó como el tercero mejor del mes, con un crecimiento real de 2,41%, y lo mismo en el acumulado, con un avance real de 9,70% en el período enero-agosto 2025.

Respecto de los fondos Tipo D y E, en agosto pasado anotaron rentabilidades reales de 2,17% y 1,79%, respectivamente. Un desempeño que los llevó a cerrar con retornos acumulados reales de 7,86% y 6,38%, respectivamente.

Tras el rendimiento de agosto pasado el total de activos previsionales alcanzó a 5.340 millones de UF, cifra equivalente a US\$ 217.370 millones. Lo anterior, considerando el valor del dólar el 31 de agosto de 2025 (\$ 967,48).

Rentabilidad Real y Total de Activos de los Fondos de Pensiones

Fondo de Pensiones	Agosto 2025	Acumulado Ene2025-Ago2025	Últimos 12 meses Sep2024- Ago2025	Promedio anual últimos 36 meses Sep2022-Ago2025	Promedio anual ¹ Sep2002- Ago2025	Total Activos MMUS\$	Total Activos MMUF
Tipo A	3,09%	12,32%	15,82%	7,30%	5,71%	37.294,94	916,18
Tipo B	2,47%	10,64%	12,83%	6,58%	4,94%	47.314,93	1.162,33
Tipo C	2,41%	9,70%	8,84%	5,21%	4,32%	72.127,87	1.771,89
Tipo D	2,17%	7,86%	4,60%	3,78%	3,62%	36.359,73	893,21
Tipo E	1,79%	6,38%	3,10%	3,52%	3,12%	24.272,98	596,29
Sistema						217.370,45	5.339,90

Fuente: Superintendencia de Pensiones a partir de Base de Datos del Sistema de Pensiones

¹ Considera como valor cuota inicial el correspondiente al 26 de septiembre de 2002, fecha de inicio de los multifondos.

Desempeño agosto 2025

Según el reporte de la Superintendencia de Pensiones, en agosto pasado las rentabilidades alcanzadas por los fondos Tipo A, B y C se debieron principalmente al positivo retorno obtenido por las inversiones en instrumentos extranjeros y acciones locales. Como referencia, en el octavo mes de 2025 el índice MSCI mundial cerró con una rentabilidad en pesos de 1,25%, mientras que los títulos accionarios locales medidos por el IPSA anotaron un incremento mensual de 9,84%.

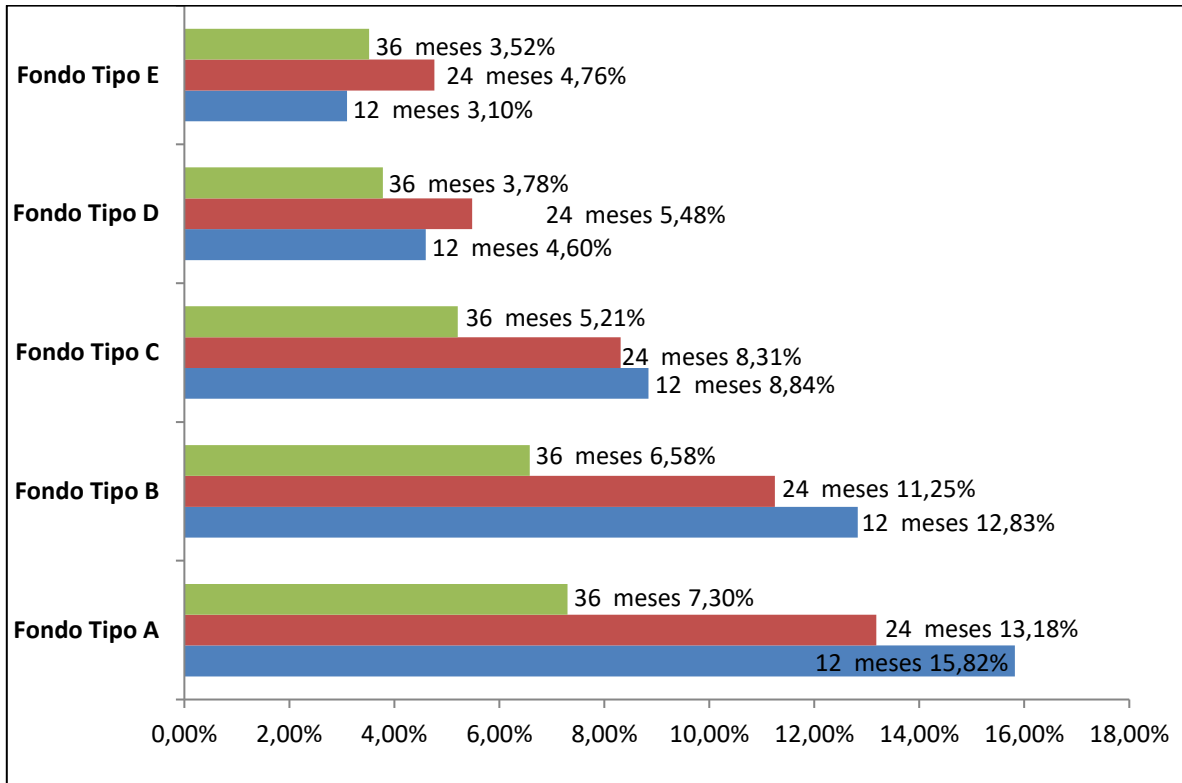
Por su parte, el desempeño de los fondos Tipo D y E se explicó mayormente por los buenos resultados de las inversiones en instrumentos extranjeros, títulos de deuda local y acciones nacionales. En efecto, en agosto último las tasas de interés de los títulos de deuda local cayeron, generando un aporte positivo a la rentabilidad de estos fondos por la vía de las ganancias de capital.

En cuanto a la inversión en el extranjero, durante el período analizado se observaron resultados positivos en la mayoría de los mercados bursátiles internacionales. De esta manera, mientras las principales bolsas de China y Brasil registraron alzas en pesos de 7,68% y 7,66%, respectivamente, las de Japón y Estados Unidos tuvieron aumentos de 5,67% y 1,08%, respectivamente.

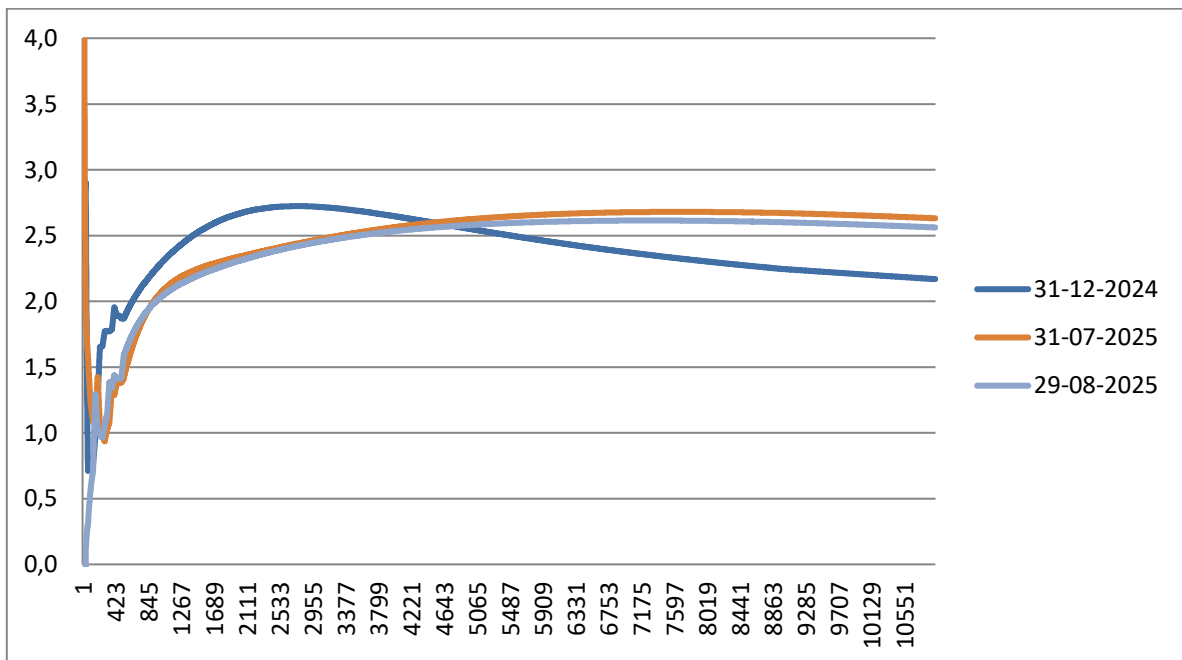
Por el contrario, las bolsas de Hong Kong y Alemania anotaron caídas medidas en pesos de 1,08% y 0,11%, respectivamente.

En agosto, en tanto, los activos de renta fija internacionales presentaron una rentabilidad de 0,17% en pesos (medidos a través del índice LEGATRUU que incluye bonos soberanos y corporativos grado de inversión). Por otro lado, el dólar se depreció frente al peso chileno un 1,08%.

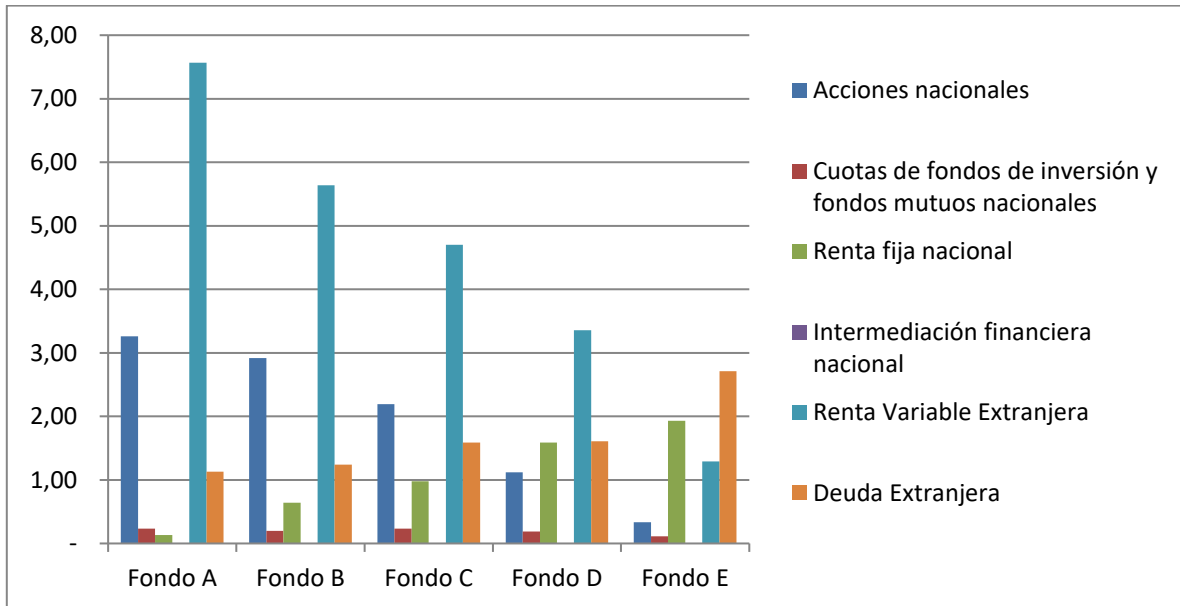
Rentabilidad real de los fondos de pensiones



Curva de tasa de interés en UF



Contribución rentabilidad por fondo año 2025



El jueves 4 de septiembre de 2025 estará disponible en el sitio web de la Superintendencia de Pensiones, www.spensiones.cl, el informe con el detalle de la rentabilidad de agosto pasado.