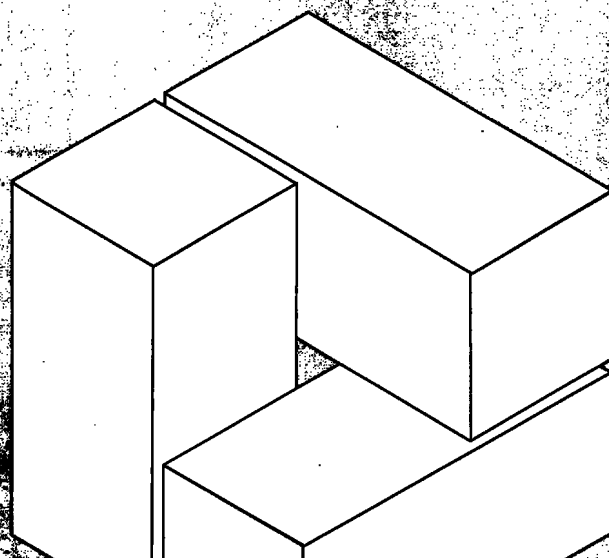


**BOLETIN  
ESTADISTICO  
Nº 161**

**SUPERINTENDENCIA  
DE ADMINISTRADORAS DE  
FONDOS DE PENSIONES**





PUBLICACION PREPARADA POR LA  
DIVISION ESTUDIOS DE LA SUPERINTENDENCIA  
DE ADMINISTRADORAS DE FONDOS DE PENSIONES

Registro de Propiedad Intelectual  
Inscripción N° 465.267, de 1996  
Santiago - Chile  
Derechos reservados  
Se autoriza el uso del contenido de esta  
publicación en citas y comentarios, citando la fuente

**DIRECCION:**  
EDIFICIO "LOS TRABAJADORES"  
HUERFANOS 1273, 2° PISO  
FONO: 7530100  
FAX: (562) 7530257  
CASILLA 3955 SANTIAGO-CHILE  
INTERNET: [www.safp.cl](http://www.safp.cl)



**SUPERINTENDENCIA DE ADMINISTRADORAS  
DE FONDOS DE PENSIONES**

**SUPERINTENDENTE  
ALEJANDRO FERREIRO YAZIGI**

**JEFA DE GABINETE  
AMELIA MIRANDA OSORIO**

**FISCAL  
ANDRES CUNEO M.**

**JEFE DIVISION ESTUDIOS  
OSVALDO MACIAS M.**

**JEFE DIVISION FINANCIERA  
FRANCISCO OPAZO D.**

**JEFA DIVISION PRESTACIONES Y SEGUROS  
ELIANA CISTERNAS A.**

**JEFE DIVISION CONTROL DE INSTITUCIONES  
CARLOS BRICEÑO M.**

**JEFE DIVISION INFORMATICA Y ADMINISTRACION INTERNA  
PABLO GONZALEZ J.**

**JEFE UNIDAD COMISIONES MEDICAS  
GABRIEL DEL RIO A.**



- 10 CIRCULARES
- 11 SANCIONES
- 12 - 24 DICTAMENES
- 25 - 39 INFORMACION BASICA PARA EL AFILIADO
- 27 Estructura de Comisiones Fondo Tipo 1 y Fondo Tipo 2, para mayo, junio y julio del año 2001. Afiliados Dependientes e Independientes.
- 28 Costo Previsional Fondo Tipo 1 y Fondo Tipo 2, para julio del año 2001. Afiliados Dependientes e Independientes con Ingreso Imponible de \$ 105.500.
- 29 Costo Previsional Fondo Tipo 1 y Fondo Tipo 2, para julio del año 2001. Afiliados Dependientes e Independientes con Ingreso Imponible de \$ 307.058.
- 30 Costo Previsional Fondo Tipo 1 y Fondo Tipo 2, para julio del año 2001. Afiliados Dependientes e Independientes con Ingreso Imponible de 60 U.F.
- 31 Estructura de Comisiones Fondo Tipo 1 y Fondo Tipo 2, para mayo, junio y julio del año 2001. Afiliados sin derecho al Seguro de Invalidez y Sobrevivencia.
- 32 Costo Previsional Fondo Tipo 1 y Fondo Tipo 2, para julio del año 2001. Afiliados sin derecho al Seguro de Invalidez y Sobrevivencia con Ingreso Imponible de \$ 105.500.
- 33 Costo Previsional Fondo Tipo 1 y Fondo Tipo 2, para julio del año 2001. Afiliados sin derecho al Seguro de Invalidez y Sobrevivencia con Ingreso Imponible de \$ 307.058.
- 34 Costo Previsional Fondo Tipo 1 y Fondo Tipo 2, para julio del año 2001. Afiliados sin derecho al Seguro de Invalidez y Sobrevivencia con Ingreso Imponible de 60 U.F.
- 35 Composición de la Cotización Adicional
- 37 Rentabilidad real Anual de la Cuenta de Capitalización Individual deflactada por U.F.( mayo del año 2000 - abril de 2001), ( mayo 1998 - abril de 2001).
- 38 Rentabilidad real Anual de la Cuenta de Capitalización Individual deflactada por U.F. ( mayo 1995 - abril de 2001), ( mayo 1989 - abril de 2001), ( julio 1981 - abril de 2001)
- 39 Comisiones Médicas Regionales.
- 41 - 133 ESTADISTICAS DEL SISTEMA PREVISIONAL
- 43 Número de Afiliados Activos por A.F.P.(Serie Mensual)
- 44 Número de Afiliados por Región y A.F.P.
- 45 Número de Afiliados por Región y Edad.
- 46 Número de Afiliados por Región, Tipo y Sexo.
- 47 Número de Afiliados por Edad, Tipo, Sexo y Fondo.
- 48 Número de Afiliados por Edad, A.F.P. y Fondo
- 49 Número de Afiliados por Fondo, según Saldo en la Cuenta de Capitalización Individual y Sexo.
- 50 Número de Afiliados por Fondo, según Saldo en la Cuenta de Capitalización Individual y Edad.
- 51 Número de Afiliados según Saldo en la Cuenta de Capitalización Individual y A.F.P.
- 52 Número de Afiliados según Movimiento de la Cuenta de Capitalización Individual y A.F.P.
- 53 Número de Cotizantes Totales por A.F.P.( Serie Mensual).
- 54 Número de Cotizantes Totales.
- 56 Número de Cotizantes por Fondo, Tipo, Sexo y A.F.P.
- 58 Número de Cotizantes e Ingreso Imponible Promedio según Fondo, por Tipo y Sexo.
- 60 Ingreso Imponible Promedio según Fondo, Tipo, Sexo y A.F.P..
- 62 Número de Cotizantes por Región y A.F.P.
- 63 Número de Cotizantes por Región y Actividad Económica
- 64 Número de Cotizantes por Región y Edad.
- 65 Número de Cotizantes por Región, Tipo y Sexo.
- 66 Número de Cotizantes por Edad, Tipo, Sexo y Fondo.
- 67 Número de Cotizantes por Edad, A.F.P. y Fondo.
- 68 Número de Cotizantes por Región e Ingreso Imponible.
- 69 Número de Cotizantes por Ingreso Imponible, A.F.P. y Fondo.
- 70 Número de Cotizantes por Edad e Ingreso Imponible.
- 71 Número de Cotizantes hombres por Edad e Ingreso Imponible.
- 72 Número de Cotizantes mujeres por Edad e Ingreso Imponible.
- 73 Número de Cotizantes por Tipo, Sexo, Ingreso Imponible y Fondo.
- 74 Número de Cotizantes según Saldo en la Cuenta de Capitalización Individual, Edad y Fondo.
- 75 Número de Cotizantes según Saldo en la Cuenta de Capitalización Individual y A.F.P.
- 76 Número de Cotizantes según Saldo en la Cuenta de Capitalización Individual e Ingreso Imponible.
- 77 Número de Cotizantes Dependientes en el Fondo 1, según Saldo en la Cuenta de Capitalización Individual e Ingreso Imponible.
- 78 Número de Cotizantes Dependientes en el Fondo 2, según Saldo en la Cuenta de Capitalización Individual e Ingreso Imponible.
- 79 Número de Cotizantes Independientes en el Fondo 1, según Saldo en la Cuenta de Capitalización Individual e Ingreso Imponible.
- 80 Número de Cotizantes Independientes en el Fondo 2, según Saldo en la Cuenta de Capitalización Individual e Ingreso Imponible.
- 81 Número de Cotizantes por Trabajos Pesados, según Tipo, Sexo y Edad.
- 82 Número de Cuentas de Ahorro Voluntario Vigentes, Depósitos, Retiros y Saldo Total Acumulado por Fondo, según A.F.P.

- 84 Número de Cuentas de Indemnización Vigentes, Depósitos, Retiros y Saldo Total Acumulado por Fondo, según A.F.P.
  - 86 Número de Traspasos ( mayo 2000 – abril del año 2001).
  - 87 Número Total de Afiliados Pensionados por Vejez, según Sexo, A.F.P y Fondo.
  - 88 Número Total de Afiliados Pensionados por Vejez, según Sexo Edad y Fondo.
  - 89 Número Total de Afiliados Pensionados por Vejez Edad, según A.F.P. y Edad.
  - 90 Número Total de Afiliados Pensionados por Vejez Anticipada, según A.F.P. y Edad.
  - 91 Número Total de Afiliados Pensionados por Vejez, según Tipo, Sexo y Mes de Solicitud de Pensión.
  - 92 Número Total de Afiliados Pensionados por Vejez Edad, según A.F.P. y Mes de Solicitud de Pensión.
  - 93 Número Total de Afiliados Pensionados por Vejez Anticipada, según A.F.P. y Mes de Solicitud de Pensión.
  - 94 Número Total de Afiliados Declarados Inválidos Definitivos, según Tipo, Sexo, A.F.P y Fondo.
  - 95 Número Total de Afiliados Declarados Inválidos Definitivos, según Tipo, Sexo, Edad y Fondo.
  - 96 Número Total de Afiliados Declarados Inválidos Definitivos, según Tipo, Sexo y Mes de Declaración de Invalidez.
  - 97 Número Total de Afiliados Declarados Inválidos Transitorios, según Tipo, Sexo, A.F.P y Fondo.
  - 98 Número Total de Afiliados Declarados Inválidos Transitorios, según Tipo, Sexo, Edad y Fondo.
  - 99 Número Total de Afiliados Declarados Inválidos Parciales Transitorios, según A.F.P. y Edad.
  - 100 Número Total de Afiliados Declarados Inválidos Totales Transitorios, según A.F.P. y Edad.
  - 101 Número Total de Afiliados Declarados Inválidos Transitorios, según Tipo, Sexo y Mes de Declaración de Invalidez.
  - 102 Número Total de Afiliados Declarados Inválidos Parciales Transitorios, según A.F.P. y Mes de Declaración de Invalidez.
  - 103 Número Total de Afiliados Declarados Inválidos Totales Transitorios, según A.F.P. y Mes de Declaración de Invalidez.
  - 104 Número Total de Afiliados Declarados Inválidos mediante un segundo Dictamen o un Dictamen posterior, según Tipo, Sexo y A.F.P.
  - 105 Número Total de Afiliados Declarados Inválidos mediante un segundo Dictamen o un Dictamen posterior, según Tipo, Sexo y Edad.
  - 106 Número Total de Afiliados Declarados Inválidos Parciales mediante un segundo Dictamen o un Dictamen posterior, según A.F.P. y Edad.
  - 107 Número Total de Afiliados Declarados Inválidos Totales mediante un segundo Dictamen o un Dictamen posterior, según A.F.P. y Edad.
  - 108 Número Total de Afiliados Declarados Inválidos mediante un segundo Dictamen o un Dictamen posterior, según Tipo, Sexo y Mes de Declaración de la Invalidez.
  - 109 Número Total de Afiliados Declarados Inválidos Parciales mediante un segundo Dictamen o un Dictamen posterior, según A.F.P. y Mes de Declaración de la Invalidez.
  - 110 Número Total de Afiliados Declarados Inválidos Totales mediante un segundo Dictamen o un Dictamen posterior, según A.F.P. y Mes de Declaración de la Invalidez.
  - 111 Número Total de Afiliados Declarados Inválidos Previos mediante un único Dictamen, según Tipo, Sexo y A.F.P.
  - 112 Número Total de Afiliados Declarados Inválidos Previos mediante un único Dictamen, según Tipo, Sexo y Edad.
  - 113 Número Total de Afiliados Declarados Inválidos Previos Parciales mediante un único Dictamen, según A.F.P. y Edad.
  - 114 Número Total de Afiliados Declarados Inválidos Previos Totales mediante un único Dictamen, según A.F.P. y Edad.
  - 115 Número Total de Afiliados Declarados Inválidos Previos mediante un único Dictamen, según Tipo, Sexo y Mes de Declaración de la Invalidez.
  - 116 Número Total de Afiliados Declarados Inválidos Previos Parciales mediante un único Dictamen, según A.F.P. y Mes de Declaración de la Invalidez.
  - 117 Número Total de Afiliados Declarados Inválidos Previos Totales mediante un único Dictamen, según A.F.P. y Mes de Declaración de la Invalidez.
  - 118 Número Total de Afiliados Fallecidos, según Tipo, Sexo, A.F.P y Fondo.
  - 119 Número Total de Afiliados Fallecidos, según Tipo, Sexo, Edad y Fondo.
  - 120 Número Total de Afiliados Activos Fallecidos, por A.F.P. y Edad.
  - 121 Número Total de Afiliados Fallecidos, según Tipo, Sexo y Mes de Fallecimiento.
  - 122 Número Total de Afiliados Activos Fallecidos por A.F.P y Mes de Fallecimiento del Afiliado.
  - 123 Número y Monto Promedio en U.F. de las Pensiones pagadas en el Sistema Previsional por Tipo de Fondo.
  - 124 Rentas Vitalicias Contratadas, Pensión Vejez, (marzo del año 2001).
  - 125 Rentas Vitalicias Contratadas, Pensión Invalidez, (marzo del año 2001).
  - 126 Rentas Vitalicias Contratadas, Pensión Supervivencia, (marzo del año 2001).
  - 127 Rentas Vitalicias Contratadas, Promedios, (marzo del año 2001).
  - 128 Rentas Vitalicias Contratadas, Pensión Vejez, (abril del año 2001).
  - 129 Rentas Vitalicias Contratadas, Pensión Invalidez,( abril del año 2001).
  - 130 Rentas Vitalicias Contratadas, Pensión Supervivencia, (abril del año 2001).
  - 131 Rentas Vitalicias Contratadas, Promedios, (abril del año 2001).
  - 132 Documentos Bonos de Reconocimiento transados en el mercado secundario y endosados a las Compañías de Seguros.
  - 133 Documentos Bonos de Reconocimiento endosados según Compañías de Seguros.
- 135 - 166 ESTADOS FINANCIEROS DE LOS FONDOS DE PENSIONES
- 137 Definiciones
  - 139 Resultados de los Fondos de Pensiones en febrero del año 2001 y Variación Patrimonial Consolidada de los Fondos de Pensiones en febrero del año 2001.
  - 140 Resultados de los Fondos de Pensiones en marzo del año 2001 y Variación Patrimonial Consolidada de los Fondos de Pensiones en marzo del año 2001.
  - 141 Recaudación de los Fondos de Pensiones.

- 142 Acuerdo de aprobación de Instrumentos Financieros de Oferta Pública Adoptado por la Comisión Clasificadora de Riesgo, (Publicados en el D.O. de fecha 31 de marzo de 2001).
- 145 Acuerdo de aprobación de Instrumentos Financieros de Oferta Pública Adoptado por la Comisión Clasificadora de Riesgo, (Publicados en el D.O. de fechas 10 y 26 abril de 2001).
- 148 Instituciones Mandatarias Autorizadas para la Inversión de los Fondos de Pensiones en el Extranjero.
- 149 Activos de los Fondos de Pensiones:  
Diversificación por Instrumentos Financieros (En millones de pesos), (marzo del año 2001).
- 152 Activos de los Fondos de Pensiones:  
Diversificación por Instrumentos Financieros (En porcentaje, millones de pesos y millones de dólares), (marzo del año 2001).
- 155 Activos de los Fondos de Pensiones:  
Diversificación por Instrumentos Financieros (En millones de pesos), (abril del año 2001).
- 158 Activos de los Fondos de Pensiones:  
Diversificación por Instrumentos Financieros (En porcentaje, millones de pesos y millones de dólares), (abril del año 2001).
- 161 Pasivos de los Fondos de Pensiones, (febrero del año 2001).
- 162 Pasivos de los Fondos de Pensiones, (marzo del año 2001).
- 163 Valor de los Fondos de Pensiones (En millones de pesos de cada mes) (Serie mensual).
- 164 Valor Cuota Promedio, según A.F.P., (abril del año 2001) (Serie mensual).
- 165 Rentabilidad Real Anual del Fondo de Pensiones Deflactada por la U.F. (marzo del año 2001).
- 166 Rentabilidad Real Anual del Fondo de Pensiones Deflactada por la U.F. (abril del año 2001).
- 167 - 176 ADMINISTRADORAS DE FONDOS DE PENSIONES**
- 169 Nómina de Accionista y Directores por A.F.P. (marzo del año 2001).
- 173 Balance por A.F.P.
- 176 Estado de Resultados por A.F.P.
- 177 - 185 INDICADORES ECONOMICOS DE INTERES**
- 179 Índice S.A.F.P. del Ingreso Imponible de los Cotizantes Dependientes.
- 180 Índice S.A.F.P. del Ingreso Imponible por Sexo de los Cotizantes Dependientes.
- 181 Ingreso Imponible Promedio por Región.
- 182 Índice S.A.F.P. del Ingreso Imponible por Región.
- 183 Ingreso Imponible Promedio por Actividad Económica.
- 184 Índice S.A.F.P. del Ingreso Imponible por Actividad Económica.
- 185 Índice de Remuneraciones, Ingreso Mínimo y Valores de la Pensión Mínima.

---

## CIRCULARES

---

### **CIRCULAR N° 1164**

Santiago, abril 11 del 2001.

Establece normas para la celebración de convenios de pago, por las cotizaciones previsionales adeudadas por los empleadores, de conformidad con la Ley N° 19.720.

---

### **CIRCULAR N° 1165**

Santiago, abril 17 del 2001.

Inversión de los Fondos de Pensiones. Establece normas para la inversión de los Fondos de Pensiones en Instrumentos Extranjeros. Modifica la Circular N° 874.

---

### **CIRCULAR N° 1166**

Santiago, abril 25 del 2001.

Estado de Cambio de la Inversión en Instrumentos Extranjeros.

---

### **CIRCULAR N° 1167**

Santiago, abril 27 del 2001.

Determina tabla de reajustes e intereses penales para el período comprendido entre el 1° y el 31 de mayo del 2001.

---

### **CIRCULAR N° 1168**

Santiago, mayo 09 del 2001.

Celebración de Contratos de Prestación de Servicios por las Administradoras de Fondos de Pensiones y las Administradoras de Carteras de Recursos previsionales. Deroga Circular N° 839.

---

### **CIRCULAR N° 1169**

Santiago, mayo 30 del 2001.

Sustituye la Circular N° 1.154: Información sobre Rentabilidad de la Cuenta de Capitalización Individual y de la Cuota del Fondo de Pensiones, para los efectos establecidos en la Circular N° 1.119.

---

### **CIRCULAR N° 1170**

Santiago, mayo 31 del 2001.

Determina tabla de reajustes e intereses penales para el período comprendido entre el 1° y el 30 de junio del 2001.

---

# SANCIONES APLICADAS A LAS A.F.P.

## ACUMULADAS AÑO 2001

PERSONA NATURAL O JURIDICA	RESOLUCION	FECHA	SANCION	CAUSAL
CUPRUM S.A.	N° 004	17-01-2001	Multa a la A.F.P. por 300 U.F. y censura a su Gerente General	Irregularidades cometidas en cálculo de impuesto de segunda categoría aplicado a pensiones pagadas con efecto retroactivo y en la tramitación de órdenes de traspaso.
CUPRUM S.A.	N° 007	27-04-2001	Multa a la A.F.P. por 350 U.F.	Infracción a las instrucciones contenidas en las Circulares N° 1110 y 1111 de esta Superintendencia, al cometer irregularidades en la concesión de pensiones y otros beneficios, como también en los procesos de recaudación para el fondo de pensiones, lo que evidencia falta de cautela en niveles operativos y superiores de la A.F.P., para prevenir la ocurrencia de estos hechos e ineficacia en la adopción de medidas de corrección.
HABITAT S.A.	N° 008	28-05-2001	Multa a la A.F.P. por 300 U.F..	Infracción a las instrucciones contenidas en Circular N° 1110, de este Organismo, al incurrir en irregularidades en materia contable y en el área de cobranza de cotizaciones.
MAGISTER S.A.	N° 002	05-01-2001	Multa a la A.F.P. por la suma de \$44.307.	Infracción al artículo 44 del D.L. N° 3.500, de 1980, al incurrir en déficit de custodia.
MAGISTER S.A.	N° 003	08-01-2001	Multa a la A.F.P. por 50 U.F..	Sanción aplicada por no pago en tiempo de multa aplicada mediante Resolución N° 0042, de fecha 3 de agosto de 2000, de esta Superintendencia.
PROVIDA S.A.	N° 001	05-01-2001	Multa a la A.F.P. por 150 U.F..	Comisión de error en el envío de antecedentes y datos necesarios para elaborar información estadística del Nuevo Sistema de Pensiones que proporciona esta Superintendencia y que es de público conocimiento, provocando con ello una alteración del principio de veracidad y exactitud que aquella ha de reunir.
SUMMA BANSANDER S.A.	N° 005	30-03-2001	Multa a la A.F.P. por 300 U.F..	Infracción a las instrucciones contenidas en las Circulares N°s 656 y 661 y en el Oficio Ord. P-B 14.155, del año 1999, todos de esta Superintendencia, al cometer errores reiterados en el proceso de preparación de informes y en la adopción de medidas de rectificación para la adecuada tramitación de solicitudes y concesión de garantías estatales, lo que demuestra falta de rigurosidad, precisión y acuciosidad en el accionar de la Administradora.

---

## DICTAMENES

---

FIS-303

**MAT.:** Entero de cotizaciones respecto de trabajadores extranjeros que prestan servicios en Chile.

Santiago, abril de 2001.

Mediante Oficio Ord. N° 14537, de fecha 29 de octubre de 1998, esta Superintendencia impartió instrucciones a las Administradoras de Fondos de Pensiones para el entero de cotizaciones de trabajadores extranjeros que prestan servicios en Chile y cuya visa de residencia sujeta a contrato de trabajo, se encuentra en trámite ante el Departamento de Extranjería y Migración del Ministerio del Interior.

En efecto, en dicho pronunciamiento y en virtud de las normas legales y reglamentarias que se citan, se hizo presente que estos trabajadores sólo podían prestar servicios en el país desde el momento en que obtenían la respectiva visa de residencia, fecha a partir de la cual correspondía también hacer el entero de sus cotizaciones. Sin embargo, y considerando que a esa data, no contaban aún con la cédula de identidad para extranjeros - documento necesario para su individualización en las correspondientes planillas de declaración y pago -, este Organismo autorizó el pago, de sus imposiciones sin los recargos a que alude el artículo 19 del D.L. N° 3.500, de 1980.

Pues bien, de acuerdo a la modificación introducida por el D.S. N° 2910, de 2000, del Ministerio del Interior al D.S. N° 597, de 1984, del mismo Ministerio y que contiene el Reglamento de Extranjería, los trabajadores de que se trata pueden solicitar autorización para trabajar y el permiso que obtengan los habilita para desarrollar labores remuneradas con el empleador con el que han firmado el contrato de trabajo que ha servido de fundamento para solicitar la respectiva visa.

Dicho beneficio debe ser solicitado por el interesado y previo análisis de su petición y de los antecedentes que se acompañan su solicitud de visa,

le puede ser otorgada la autorización a través de una Resolución, extendiéndose una Tarjeta Especial de Trabajo, que contiene el nombre, nacionalidad y profesión del peticionario, fecha y documento de ingreso al país, número y fecha de la Resolución, nombre del empleador, actividad que desarrollará, tiempo de validez de la autorización, lugar de expedición, firma y timbre del funcionario responsable.

De lo expuesto, se concluye que el trabajador extranjero se encuentra en condiciones de laborar en el país desde la obtención de la referida Tarjeta Especial de Trabajo, sin que sea menester esperar el otorgamiento de la respectiva visa y, por consiguiente, con una cédula de identidad para extranjeros.

En consecuencia, al momento de admitir el entero de cotizaciones respecto de los trabajadores extranjeros que estén tramitando su visa de residencia sujeta a contrato de trabajo, se deberá tener en cuenta lo expuesto en el presente Oficio, sin perjuicio que lo resuelto en nuestro Ord. N° PN-14537, ya citado y para los efectos del pago con retraso de sus cotizaciones por las razones en él anotadas, se mantenga vigente.

FIS - 324

**MAT.:** Imponibilidad de remuneración percibida por personal de obreros a jornal y a trato de las Fuerzas Armadas.

Santiago, abril de 2001.

Ante la consulta formulada por el Ejército de Chile, esta Superintendencia solicitó un pronunciamiento a la Contraloría General de la República acerca de la imponibilidad de las remuneraciones percibidas por el personal de obreros a jornal y a trato de las Fuerzas Armadas.

Ello, a objeto de determinar la vigencia de lo resuelto por este Organismo en su Oficio Ord. N° J/5178, de fecha 11 de julio de 1990, en cuanto a que, atendida la especialidad de las normas que re-

sultan aplicables al personal de que se trata, se determinó que procedía considerar para los efectos de imposibilidad de sus remuneraciones, la convenida en cada contrato de trabajo precisamente con arreglo a dichas normas, y no el ingreso mínimo mensual que establece el Código del Trabajo respecto de los trabajadores afectos a sus disposiciones.

Dando respuesta al citado requerimiento, la Contraloría General de la República ha informado que de conformidad con lo establecido en el artículo 23 del D.F.L. N° 1 (G), de 1997, Estatuto del Personal de las Fuerzas Armadas, los Directores de Personal y Comandante del Comando de Personal estarán facultados para contratar personal a jornal, directamente o a proposición de las unidades o reparticiones, cuando sea necesario para el cumplimiento de labores correspondientes a servicios menores. Agrega la disposición que estas contrataciones se regirán por las disposiciones contenidas en el estatuto referido y en el Reglamento del Personal a Jornal y Trabajadores a Trato de las Fuerzas Armadas.

En tanto, agrega, el artículo 24 del texto señalado establece que los Comandantes de Unidades o Jefes de Reparticiones podrán contratar trabajadores a trato, a plazo fijo o indefinido, previa autorización de la Dirección de Personal o Comando de Personal y señala que estos contratos se regirán por las disposiciones del Código del Trabajo y por las normas pertinentes del reglamento antes señalado, sin que les sea aplicable el Estatuto del Personal de las Fuerzas Armadas.

El Reglamento del Personal a Jornal y Trabajadores a Trato de las Fuerzas Armadas, por su parte, se encuentra contenido en el D.S. N° 587, de 1972, del Ministerio de Defensa Nacional y regula entre otras materias, lo relativo a sus remuneraciones. Así, su artículo 25 prescribe que el **salario que perciba el personal a jornal será el que, en cada caso particular, se determine en el respectivo contrato de trabajo.**

El artículo 26 de este Reglamento señala que se entenderá por salario base del personal a jornal la remuneración ordinaria en dinero efectivo que perciba por la prestación de sus servicios, con exclusión de toda otra remuneración accesorio o extraordinaria, agregando su artículo 27 que dicho personal tendrá derecho a salario en dinero por los días domingo y festivo en las condiciones que prescribe

el Código del Trabajo. En tanto, el artículo 28 de este cuerpo reglamentario establece que para fijarles el monto del salario base que les corresponderá percibir, se les asimilará de acuerdo a su especialización en **uno de los grados de la escala de salarios fijada en relación con el salario mínimo, y que en su monto más bajo corresponde al 130% de éste**, para la letra d) de los trabajadores no especializados. Ello, sin perjuicio del derecho que les asiste a otras remuneraciones, tales como los trienios.

**Las remuneraciones del personal a trato**, por su parte, se regulan en los artículos 3 y 79 y siguientes del D.S. N° 587, disponiendo la primera norma citada, en lo pertinente, que **los obreros a trato percibirán un salario proporcional al trabajo realizado, bajo el sistema "por hora", "por día de trabajo" o por "tarea ejecutada"**, debiendo considerarse que el artículo 82 de este texto establece que la jornada de trabajo de los obreros a trato estará condicionada a lo prescrito en el Capítulo III de su Título II y **la cancelación del salario se hará en proporción a la obra ejecutada, considerando el valor total de ella y el trabajo realizado.**

De lo señalado por la Contraloría General de la República se concluye que el monto de las remuneraciones que deben percibir los obreros a jornal dependientes de la Institución recurrente, siempre será mayor que el ingreso mínimo, pues el porcentaje mínimo de éste que corresponde a los obreros a jornal sin especialización, asciende a un 130% de dicho ingreso.

En consecuencia y considerando que respecto de este personal es menester efectuar sus cotizaciones sobre la base de la remuneración que perciba, considerando el límite de imposibilidad que establece el artículo 16 del D.L. N° 3.500, de 1980, nuestro Oficio Ord. N° 5178, de fecha 11 de julio de 1990, debe entenderse derogado en este punto.

En tanto, y respecto de los obreros a trato, para los efectos de determinar la imposibilidad de sus remuneraciones habrá de estarse al respectivo contrato, documento que considerará un salario proporcional al valor total de la obra ejecutada y el trabajo realizado, estipendio que por esta razón puede llegar a ser inferior al ingreso mínimo.

Finalmente, es necesario señalar que los pronunciamientos que emita este Organismo en ma-

tería de impondibilidad de remuneraciones por interpretación de las normas contenidas en el D.L. N° 3.500, de 1980, sólo se aplican a los afiliados al Nuevo Sistema de Pensiones y, por lo mismo, no necesariamente pueden ser aplicables a aquellos trabajadores que se mantienen afectos al antiguo sistema previsional.

FIS-330

MAT.: Trabajadores de Empresa de Ferrocarriles del Estado, pensionados por accidentes en acto de servicio, se encuentran afectos al artículo 86 del D.L. N° 3.500, de 1980.

Santiago, abril de 2001.

Se ha solicitado un pronunciamiento, acerca de la procedencia de considerar afectos al artículo 86 del D.L. N° 3.500, de 1980, a los trabajadores de la Empresa de los Ferrocarriles del Estado que se encuentran en goce de una pensión por invalidez producto de un accidente en actos de servicio, en virtud de lo establecido en el D.S. N° 2259, de 1931.

Lo anterior, por cuanto la Corporación Mutua de Ferroviarios del Sur, Concepción, se ha dirigido a la Subsecretaría de Previsión Social expresando su desacuerdo con lo resuelto en esta materia por la Superintendencia de Seguridad Social, en cuanto a que estos afiliados que detentan además la condición de pensionados en conformidad al texto estatutario antes citado, se encuentran afectos al descuento de cotización que establece el artículo 86 del D.L. N° 3.500. En opinión de los recurrentes, la pensión de invalidez de que gozan reviste el carácter de definitiva, vitalicia e irrenunciable, de modo que no es procedente entender a su respecto que este beneficio cesará al momento que cumplan la edad legal para pensionarse por vejez.

Finalmente, solicitan que se legisle en esta materia, a fin de corregir el vacío legal que se presenta respecto de estos trabajadores, requiriendo además y en el intertanto, que el Instituto de Normalización Previsional, en su calidad de ente pagador de las pensiones de que se trata, suspenda el descuento de cotizaciones que efectúa.

Sobre el particular, cabe señalar primeramente que la solicitud formulada por los interesados dice relación con la conducta seguida por el Instituto de Normalización Previsional y con las instruccio-

nes que le ha impartido la entidad fiscalizadora a la que se encuentra sometido, esto es, la Superintendencia de Seguridad Social, de manera tal que mal podría este Organismo emitir una opinión respecto de lo requerido por la Corporación recurrente.

No obstante lo anterior, es menester recordar que conforme lo ha resuelto reiteradamente esta Superintendencia y así lo ha comunicado a la Subsecretaría de Previsión Social, los trabajadores de la Empresa de Ferrocarriles del Estado que gozan de una pensión de invalidez de origen profesional en conformidad a lo dispuesto en el D.S. N° 2259, de 1931 y que son afiliados al Nuevo Sistema de Pensiones, se encuentran afectos a las normas contenidas en el D.L. N° 3.500, en los mismos términos que el resto de los afiliados.

En estas condiciones, a dichos afiliados, en su calidad de pensionados en conformidad a un cuerpo legal que contempla la protección contra riesgos de accidentes del trabajo y enfermedades profesionales, les resulta aplicable lo dispuesto en el artículo 86 del D.L. N° 3.500, en virtud del cual deberán efectuar las cotizaciones establecidas en sus artículos 17 y 85. Ello resulta plenamente concordante con lo dispuesto en el inciso segundo del artículo 86, por cuanto aquél establece que al cumplir la edad legal para pensionarse por vejez, cesará la pensión de invalidez de que gozaban y el trabajador tendrá derecho a pensionarse por vejez.

Cabe recordar que la normativa que regía los accidentes en acto de servicio y enfermedades profesionales de los funcionarios públicos y de Ferrocarriles no contemplaba la sustitución de pensión por invalidez profesional, por la de vejez al cumplimiento de la edad legal para obtener esta última, razón por la cual se estimaba que aquellas eran vitalicias. Por su parte, el artículo 86 del D.L. N° 3.500, originalmente sólo se refería a la sustitución de las pensiones de invalidez profesional otorgadas en virtud de lo establecido en la Ley N° 16.744, siendo la Ley N° 18.646, la que efectuó la modificación al citado artículo 86 en los términos que ahora se conoce.

Finalmente, es preciso señalar que, en opinión de esta Superintendencia no se considera pertinente efectuar modificaciones sobre la materia, por cuanto ello podría atentar contra la igualdad de trato que deben tener todos los afiliados al Sistema, como

también contra la uniformidad de tratamiento que deben tener todas las pensiones de invalidez de origen profesional, cualquiera sea el cuerpo legal que regule su otorgamiento.

FIS-350

**MAT.:** Oportunidad para solicitar traspaso de fondos desde cuenta de ahorro voluntario a cuenta de capitalización individual. Retiros de excedentes de libre disposición.

**CONC.:** Nota Interna N° J/190. de fecha 14 de marzo de 2000, de esta Fiscalía.

Santiago, abril de 2001.

Se ha solicitado un pronunciamiento respecto de las consultas efectuadas por una persona que dicen relación con la procedencia de efectuar traspasos desde la cuenta de ahorro voluntario a la cuenta de capitalización individual, una vez que el afiliado haya obtenido su pensión, como asimismo, si las sumas provenientes del ahorro pueden ser objeto de retiros como excedentes de libre disposición.

Al respecto, cabe señalar que como lo informara la Fiscalía de esta Superintendencia en su Nota Interna N° J/190, de fecha 14 de marzo del año 2000, y de acuerdo al texto expreso del artículo 22 del D.L. N° 3.500, de 1980, en relación con el artículo 52 de este cuerpo legal, los traspasos que los afiliados decidan efectuar desde su cuenta de ahorro voluntario a su cuenta de capitalización individual, si cumplen con los requisitos para pensionarse en el Sistema, deben solicitarse al ejercer el derecho a pensionarse, previo a la selección de la modalidad de pensión.

De lo anterior, se concluye que una vez que el afiliado haya obtenido su pensión, no resulta procedente autorizar una solicitud en este sentido, la que en todo caso carecería de objeto, pues en el caso de la renta vitalicia, el financiamiento de la respectiva pensión ya habría sido determinado y en el caso del retiro programado, podría lograrse el mismo fin de incrementar el monto de una pensión, a través de los giros directos de la cuenta de ahorro voluntario, aún cuando éstos tengan un límite en el año.

Cabe agregar que en este mismo sentido debe ser interpretado el inciso quinto del artículo 22

del D. L. N° 3.500, en cuanto a efectuar el pago de los fondos quedados en la cuenta de ahorro voluntario de un afiliado fallecido, como herencia, sólo en aquella parte que no fuere necesario traspasar a su cuenta de capitalización individual, de acuerdo a su expresa voluntad al momento de solicitar una pensión, beneficio este último que no alcanzó a otorgársele o bien otorgado, no alcanzó a percibir, precisamente debido a su fallecimiento.

Por último, es menester tener presente que de acuerdo a lo dispuesto en el inciso segundo de la norma en análisis y no obstante tener los traspasos que se efectúen a la cuenta de capitalización individual desde la de ahorro voluntario, como primera finalidad el incrementar el monto de una pensión, aquéllos pueden formar parte del saldo que el afiliado tenga derecho a retirar como excedentes de libre disposición. Todo ello, en el entendido que el traspaso de fondos desde la cuenta de ahorro voluntario haya sido solicitado por el afiliado al ejercer el derecho a pensionarse, previo a la selección de la modalidad de pensión.

FIS - 354

**MAT.:** Comisiones que deben descontarse sobre la base de las remuneraciones imponibles de los afiliados al Nuevo Sistema de Pensiones.

Santiago, abril de 2001.

Una persona ha recurrido a esta Superintendencia solicitando que se efectúe una revisión de las comisiones que la A.F.P. le ha descontado de sus remuneraciones imponibles correspondientes a los meses de septiembre a diciembre del año 2000.

Al respecto, este Organismo solicitó a la Administradora un informe sobre la situación previsional de la recurrente, el que indica que sus remuneraciones imponibles correspondientes a los meses de septiembre a diciembre de 2000, fueron de \$781.806, \$746.750, \$746.750 y \$778.861, respectivamente, y que se le cobró una comisión fija mensual de \$790 y una comisión porcentual mensual del 2,16% sobre las referidas remuneraciones, que ascendieron a \$16.887, \$16.130, \$16.130 y \$16.823, también, respectivamente.

Sobre el particular, cabe señalar que de acuerdo con lo dispuesto en el artículo 17 del D.L. N° 3.500, de 1980, los trabajadores afiliados al Sistema, menores de 65 años de edad si son hombres, y menores de 60 años de edad si son mujeres, están obligados a cotizar en su cuenta de capitalización individual el 10% de sus remuneraciones y rentas imponibles, además de efectuar una cotización adicional en la misma cuenta y calculada sobre la misma base, que es determinada por la Administradora y que está destinada a su financiamiento, incluido el pago de la prima de seguro de invalidez y sobrevivencia.

Por otra parte, de conformidad a lo establecido en el artículo 84 del referido Decreto Ley, los trabajadores dependientes tienen derecho a las prestaciones de salud establecidas en la normativa vigente y para financiarlas deben enterar, en la respectiva institución de previsión, una cotización del 7% de sus remuneraciones imponibles.

Precisado lo anterior, cabe señalar que tratándose de las comisiones que las A.F.P. pueden descontar de las remuneraciones imponibles de los afiliados al Nuevo Sistema, debe tenerse presente lo dispuesto en los artículos 28 y 29 del citado D.L. N° 3.500. La primera norma, señala que: "La Administradora tendrá derecho a una retribución establecida sobre la base de comisiones de cargo de los afiliados, las que serán deducidas de las respectivas cuentas de capitalización individual o de los retiros, según corresponda". La segunda norma, indica que: "Las comisiones serán establecidas libremente por cada Administradora, con carácter uniforme para todos los afiliados, adscritos al mismo Fondo.", agrega su inciso tercero que: "Las comisiones por el depósito de las cotizaciones periódicas sólo podrán establecerse sobre la base de un porcentaje de las remuneraciones y rentas imponibles que dieron origen a dichas cotizaciones, a una suma fija por operaciones o a una combinación de ambas."

En virtud de lo expuesto, esta Superintendencia concluye que lo informado por la A.F.P. se ajusta a la normativa vigente, ya que la comisión que se cobró a la interesada durante el período comprendido entre septiembre y diciembre de 2000, fue una combinación entre una suma fija y un porcentaje de las remuneraciones y rentas imponibles que dieron origen a las cotizaciones.

FIS - 374

**MAT:** Pronunciamiento sobre la solicitud de devolución de fondos previsionales presentada por un afiliado, en virtud de lo establecido en la Ley N° 18.156.

Santiago, mayo 2001.

Una persona se ha dirigido a esta Superintendencia, solicitando que en la condición de profesional extranjero, se le autorice la devolución de los fondos previsionales que mantiene enterados en una A.F.P., a la luz de lo dispuesto en la Ley N° 18.156, sobre exención de cotizaciones previsionales a técnicos extranjeros. Agrega que, de acuerdo con los antecedentes que acompaña, puede acreditar que tiene la nacionalidad australiana desde el año 1972, fecha en que se encontraba vigente la Constitución Política de 1925, la que establecía que por el sólo hecho de adoptar otra nacionalidad, se perdía automáticamente la chilena.

Además, expone que en el año 1992 solicitó la devolución de los referidos aportes previsionales, petición que fue negada en virtud del Oficio Ord. N° 8603, del 30 de julio de 1993, de este Organismo, en atención a que a la fecha de la prestación de los servicios invocados en este país tenía la nacionalidad chilena, y posteriormente, se habría nacionalizado en un país extranjero.

Finalmente, requiere que se le informe cuál sería el destino del Bono de Reconocimiento al que tiene derecho, en el evento que se le devuelvan sus cotizaciones previsionales.

Al respecto, cabe señalar que la A.F.P. recurrida ha informado que nunca se ha desconocido la nacionalidad australiana del interesado, sino que no consta que haya perdido la nacionalidad chilena. Además, precisa que el artículo 6 de la Constitución Política del año 1925, efectivamente establecía en su N° 1, que se perdía la nacionalidad chilena por nacionalización en un país extranjero, sin embargo, en el inciso final del mismo artículo, señalaba que: "La causal de pérdida de la nacionalidad chilena prevista en el N° 1 del presente artículo no rige en los casos en que, a virtud de disposiciones legales o constitucionales de otros países, los chilenos residentes en ellos deban adoptar la nacionalidad del país en que residan como condición de su permanencia".

Por lo anterior, concluye que para acceder a la solicitud de devolución de fondos conforme a la Ley N° 18.156, el afiliado debería acreditar que renunció a la nacionalidad chilena, y que no la poseía en la época en que trabajó en Chile invocando la calidad de profesional extranjero, sin perjuicio de acompañar los demás antecedentes exigidos por la mencionada ley.

Por otra parte, la Administradora informa que el valor nominal del Bono de Reconocimiento a que tendría derecho el recurrente es de \$ 431.924 y su valor actualizado al día en que evacuó el informe requerido era de \$ 12.829.564.

Sobre el particular, cabe manifestar que de la revisión de los documentos acompañados, se ha podido determinar que el interesado se desempeñó en un organismo integrante de la Administración Pública del Estado. En efecto, de acuerdo con el contrato de trabajo celebrado con una Municipalidad, con fecha 16 de marzo de 1981, consta que trabajó como Jefe del Subdepartamento Técnico Educativo de la aludida Municipalidad. Ahora bien, de acuerdo a la jurisprudencia que este Organismo ha ido desarrollando a través del tiempo, no resulta procedente autorizar la exención de cotización o efectuar la devolución de los fondos previsionales que se hubieran enterado en una Administradora de Fondos de Pensiones por los servicios prestados a una Municipalidad, toda vez que no se configuran en la especie los supuestos de hecho que presupone la Ley N° 18.156, para proceder de esa manera.

Cabe agregar que el referido cuerpo legal tiene un carácter extraordinario y especial y ha sido concebido por el legislador como una excepción a los preceptos generales sobre cotizaciones, aludiendo de modo expreso a **"las empresas que celebren contratos de trabajos con técnicos extranjeros"**, por lo que sus normas deben ser interpretadas en forma restrictiva, es decir, sólo pueden operar cuando concurren todos los supuestos establecidos por ella. En efecto, esta ley autoriza a las empresas que celebren contratos con técnicos extranjeros y a este personal, para eximirse de cotizar en Chile, en la medida que aquéllos detenten la condición de técnicos, se encuentren cubiertos por un sistema de seguridad social que les otorgue prestaciones en caso de invalidez, vejez, muerte y enfermedad y que el trabajador haya manifestado su voluntad de mantener su afectación a este último, en el respectivo contrato de trabajo.

En estas condiciones y siendo una Municipalidad un órgano integrante de la Administración del Estado, persona jurídica de derecho público creada por la ley, no es posible asimilarla al concepto de "empresa".

Por lo tanto, de acuerdo con los antecedentes de hecho y consideraciones precedentemente señaladas, no es posible acceder a la solicitud de devolución de fondos previsionales, presentada por el recurrente, ya que la Ley N° 18.156 no recibe ninguna aplicación en los servicios prestados a un órgano de la Administración del Estado.

Por otra parte, cabe tener presente que la Ley N° 18.156 no se encontraba vigente al momento en que el interesado celebró el contrato de trabajo con una Municipalidad, ya que fue publicada en el Diario Oficial del día 25 de agosto de 1982, razón por la cual no podía haberse acogido, en esa oportunidad, al beneficio establecido en el referido cuerpo legal.

Ahora bien, en cuanto a su consulta relativa al destino del Bono de Reconocimiento, cabe señalar que éste no es materia de retiro bajo la forma que prevé la Ley N° 18.156, y la utilización de los dineros que representa sólo pueden efectuarse a través de una pensión.

En virtud de lo expuesto, los fondos del recurrente deberán permanecer en la cuenta de capitalización individual y le permitirán en su oportunidad, obtener los beneficios que contempla el D.L. N° 3.500 de 1980.

FIS - 376

MAT.: Destino del Bono de Reconocimiento emitido a afiliados acogidos a las normas contenidas en la Ley N° 18.156.

CONC.: Oficio Ord. N° J/ 18226, de fecha 26 de noviembre de 1997, de esta Superintendencia.

Santiago, mayo 2001.

Una persona se ha dirigido a esta Superintendencia, solicitando la intervención de este Organismo con el objeto de obtener la recuperación del Bono de Reconocimiento que le fuera emitido y que la Administradora a la que se encuentra afiliado, ha devuelto al Instituto de Normalización Previsional.

Hace presente que en su condición de ciudadano alemán, se desempeñó en Chile por espacio de casi 35 años como dependiente de una empresa extranjera, enterando primeramente sus cotizaciones en la ex Caja de Previsión de Empleados Particulares y luego en el Sistema de Pensiones creado por el D.L. N° 3.500, de 1980.

En virtud de dicha prestación de servicios se encuentra actualmente en goce de la pensión que la empresa otorga a sus funcionarios internacionales, razón por la cual efectuó además y según expresa, el retiro de los fondos que mantenía enterados en su cuenta de capitalización individual.

Agrega que en fecha reciente concurrió hasta las oficinas de la A.F.P. para hacer uso de los fondos constitutivos de su Bono de Reconocimiento a través de la invocación de una pensión de invalidez. No obstante, la Administradora le informó que su Bono de Reconocimiento fue devuelto al Instituto de Normalización Previsional y que a la data presente se encuentra desafiliado del Nuevo Sistema de Pensiones.

Requerida al efecto, la Administradora ha informado que con fecha 30 de mayo de 1981, el interesado se afilió al Sistema, traspasándose en el año 1995 a ella, proveniente de otra A.F.P. En dicha oportunidad se recibió el documento Bono de Reconocimiento, especie valorada, por un valor nominal de \$1.745.495, calculado a mayo de 1981.

Agrega que con fecha 13 de julio de 1999, el recurrente solicitó la devolución de sus fondos previsionales al amparo de las normas contenidas en la Ley N° 18.156, sobre exención de cotizaciones del personal técnico extranjero, requerimiento que fue acogido luego de analizarse los antecedentes que acompañara para tales efectos. Por tal razón, el día 28 del mismo mes y año se le pagó la suma correspondiente a los fondos acumulados en su cuenta de capitalización individual. En tanto, en el mes de noviembre de 1999 se procedió a devolver al Instituto de Normalización Previsional el documento Bono de Reconocimiento.

Finalmente, ha hecho presente que no cuenta en sus registros, con una solicitud de pensión suscrita por el interesado.

Sobre el particular, esta Superintendencia debe manifestar en primer término, que la devolu-

ción del Bono de Reconocimiento que se emitiera al trabajador y que ha sido practicada por la A.F.P., ha tenido su origen en las instrucciones impartidas por este Organismo a sus fiscalizadas, respecto del destino que debe darse a este instrumento en los casos de trabajadores extranjeros que habiendo prestado servicios en Chile, han tenido derecho a él y que, no obstante su condición de afiliados al Sistema y beneficiarios de las prestaciones que el D.L. N° 3.500, de 1980 contempla a su favor, han optado por la devolución de sus fondos previsionales a la luz de las normas contenidas en la Ley N° 18.156.

Ahora bien, de acuerdo a la normativa que incide en estos casos y cuyo análisis practicara esta Superintendencia en su Oficio Ord. N° J/18226, de fecha 27 de noviembre de 1997, citado en concordancias, se concluyó que las sumas representativas del Bono de Reconocimiento no son susceptibles de ser devueltas conjuntamente con las cotizaciones que el trabajador técnico extranjero enterara en la cuenta de capitalización individual de la A.F.P. a la que se hubiera afiliado, máxime cuando el legislador, al concebir dicho instrumento, tuvo en vista el otorgamiento de pensiones a través del Sistema de Pensiones creado por el D.L. N° 3.500, que se habrían de financiar en parte, con el Bono de Reconocimiento.

Es por ello que, y considerando que en la generalidad de los casos, el trabajador técnico extranjero abandonaría el país y no invocaría en el Sistema una pensión, se estimó procedente practicar la devolución del Bono de Reconocimiento que le hubiera emitido. Sin embargo, se hizo presente también en el Oficio ya aludido, que estos trabajadores no pierden su condición de afiliados al Nuevo Sistema de Pensiones, pues la devolución de sus cotizaciones no constituye una causal de desafiliación del mismo y, por tanto, de volver a Chile a prestar servicios, habrían de continuar con el entero de sus cotizaciones en la A.F.P. a la que estuvieran afiliados o en la que decidieran incorporarse como producto del traspaso.

En esa hipótesis y en el supuesto que el trabajador extranjero optara por pensionarse en el Sistema, teniendo derecho a ello y no ejerciera nuevamente su derecho al retiro de imposiciones en virtud de lo dispuesto en la Ley N° 18.156, se concluyó que correspondía requerir la emisión o reemisión, según el caso, del Bono de Reconocimiento a que hubiera tenido derecho, para efectos de financiar su respectiva pensión.

De lo expuesto se concluye que el recurrente aún mantiene la condición de afiliado al Nuevo Sistema de Pensiones y que podría obtener la reemisión de su Bono de Reconocimiento pues ha tenido derecho a este instrumento. No obstante, para hacer uso de los fondos que él representa, deberá acogerse a pensión en el Sistema si reúne las exigencias establecidas para ello, siendo improcedente efectuar la devolución de las sumas que por este concepto ingresen a su cuenta de capitalización individual, en conformidad a las normas de la Ley N° 18.156.

En el supuesto que decida optar por esta vía, la A.F.P. deberá requerir del Instituto de Normalización Previsional la reemisión de su Bono de Reconocimiento, fundamentando su solicitud tanto en lo resuelto en nuestro Oficio Ord. N° J/18226, ya citado, como en el presente pronunciamiento.

FIS - 402

MAT.: Pronunciamiento sobre el monto de la asignación de colación.

Santiago, mayo 2001.

Una empresa ha recurrido a esta Superintendencia solicitando un pronunciamiento sobre el monto que debe entregar diariamente a sus trabajadores por concepto de colación, equivalente a un plato único por día trabajado. Hace presente que la Dirección del Trabajo le sugirió que efectuar la consulta ante este Organismo.

Sobre el particular, esta Superintendencia puede señalar que al respecto debe tenerse presente los artículos 14 y 16 del D.L. N° 3.500, de 1980, que disponen que para efectos de la base imponible de los afiliados al Nuevo Sistema de Pensiones, se entiende por remuneración la definida en el artículo 41 del Código del Trabajo, que involucra en general, todas las prestaciones en dinero o en especies evaluables en dinero que tienen por causa el contrato de trabajo.

Esta norma establece en su inciso segundo que no constituye remuneración las asignaciones de movilización, de pérdida de caja, de desgaste de herramientas y de colación, los viáticos, las prestaciones familiares otorgadas en conformidad de la ley, la indemnización por años de servicios establecida

en el artículo 163 del mismo Código, y las demás que procede pagar al extinguirse la relación contractual. ni en general, las devoluciones de gastos en que se incurra por causa del trabajo.

De acuerdo a lo expuesto, en la medida que la asignación de colación no constituye remuneración, no es imponible. No obstante, para que esta prestación mantenga esa condición, es menester que tenga, de hecho, las características propias de ella, esto es, sea de un monto prudente y razonable, de acuerdo con la finalidad para la cual ha sido establecida, y al precio que normalmente deben pagar los trabajadores por el rubro destinado a ser cubierto por la respectiva prestación y el nivel de remuneraciones de los mismos.

En consecuencia, si el monto final a que ascienda la asignación de colación pactada, guarda proporción con las remuneraciones de los trabajadores, con la finalidad para la que ha sido establecida y se encuentra acorde al valor que este rubro alcanza en el mercado, será considerada de naturaleza no imponible.

Finalmente, cabe señalar que este criterio coincide con el sustentado por la Superintendencia de Seguridad Social, respecto a los imponentes del antiguo Sistema de Pensiones.

FIS - 413

MAT.: Informa sobre destino de cotizaciones enteradas en Chile, por trabajadores extranjeros.

Santiago, mayo 2001.

Se ha solicitado información relativa al destino que tienen las cotizaciones enteradas en una Administradora de Fondos de Pensiones en Chile, por trabajadores extranjeros que desarrollan labores temporales en nuestro país.

Al respecto, cabe señalar que, cualquier trabajador que desarrolle labores en nuestro país en calidad de dependiente, está obligado a efectuar cotizaciones previsionales. Lo anterior, por disposición legal expresa contenida en el inciso primero del artículo 2° del D.L. N° 3.500 de 1980.

No obstante la regla general mencionada precedentemente, existe una excepción de cotizar en Chile para aquellos trabajadores extranjeros que tengan la calidad de técnicos y que mientras permanecen en Chile, se encuentren cubiertos por un sistema de seguridad social en su país.

En efecto, el artículo 1º de la ley N° 18.156, modificada por la ley N° 18.726, dispone que: "Las empresas que celebren contratos de trabajo con personal técnico extranjero y este personal, estarán exentos, para los efectos de esos contratos, del cumplimiento de las leyes de previsión que rijan para los trabajadores, no estando obligados, en consecuencia, a efectuar imposiciones de ninguna naturaleza en organismos de previsión chilenos, siempre que se reúnan las siguientes condiciones:

- a) Que el trabajador se encuentre afiliado a un régimen de previsión o de seguridad social fuera de Chile, cualquiera sea su naturaleza jurídica, que le otorgue prestaciones, a lo menos, en casos de enfermedad, invalidez, vejez y muerte, y
- b) Que en el contrato de trabajo respectivo el trabajador exprese su voluntad de mantener la afiliación referida.

La exención que establece el inciso anterior no comprende los riesgos de accidentes del trabajo y enfermedades profesionales previstos en la ley N° 16.744".

Como puede apreciarse de la norma antes transcrita, aquellos trabajadores contratados por períodos transitorios por una empresa podrán acogerse a la excepción de cotizar en Chile, siempre que a su respecto concurren copulativamente los requisitos mencionados.

En caso contrario, y de haber enterado ya cotizaciones previsionales en nuestro país, corresponde señalar que dichos fondos podrían eventualmente ser devueltos si los trabajadores de que se trate, estuvieren actualmente prestando servicios y cumplen con los requisitos de ser técnicos; de haber estado cubiertos, por el respectivo sistema de seguridad social durante el período que permanecieron en Chile y que conste en el contrato de trabajo respectivo, una disposición que señale que el trabajador manifiesta su voluntad de continuar afecto a dicho sistema.

Finalmente, si algunos trabajadores extranjeros no tienen la calidad de técnicos o no estuvieron cubiertos por algún sistema de seguridad social en su país, las cotizaciones enteradas en una Administradora de Fondos de Pensiones no pueden devolverse y en consecuencia, permanecen en la cuenta de capitalización individual del trabajador hasta que cumpla la edad legal para pensionarse.

FIS - 419

MAT.: Imprudencia de evaluación de salud que indica.

Santiago, mayo 2001.

Una entidad Pública ha solicitado que las Comisiones Médicas de esta Superintendencia, establecidas en el DL N° 3.500, de 1980, para la Calificación de Invalidez de los afiliados al Nuevo Sistema de Pensiones, evalúen la salud de una persona pensionada por invalidez. Dicha evaluación sería la condición señalada por la Contraloría General de la República, para que certifique su capacidad de trabajo y permitir así su contratación por la recurrente.

Al respecto, esta Superintendencia puede manifestar lo siguiente:

- 1.- Mediante decreto, de 1994, de la entidad consultante se concedió a la afiliada licencia médica por **salud no recuperable**, desde el 4 de enero al 4 de julio de ese mismo año, declarándose además, vacante el cargo que desempeñaba en el plantel, a contar del día 5 de julio de 1994.

Sobre el particular, cabe precisar que **salud irrecuperable** e invalidez son conceptos diversos. El primero pertenece al ámbito de la salud, **la declara exclusivamente la respectiva Comisión de Medicina Preventiva e Invalidez -Compin-** del Servicio de Salud correspondiente y produce los efectos que señala el Estatuto Administrativo. La **invalidez** es un concepto que pertenece al ámbito de las pensiones, que respecto de los afiliados al Nuevo Sistema de Pensiones, la declaran las Comisiones Médicas Regionales de esta Superintendencia y produce efectos en este Sistema de capitalización indivi-

dual.

La declaración de salud irrecuperable de un trabajador por parte de la Compin, no necesariamente provocará su declaración de invalidez, por cuanto para que ello ocurra, las patologías declaradas irrecuperables, deben provocar a lo menos un cincuenta por ciento de pérdida en la capacidad de trabajo de acuerdo a la evaluación efectuada por alguna de las Comisiones Regionales de esta Superintendencia.

Por lo tanto, las Comisiones Médicas encargadas de calificar el menoscabo en la capacidad de trabajo de los afiliados al Nuevo Sistema de Pensiones, son órganos distintos de las Comisiones de Medicina Preventiva e Invalidez -Compin-, de los Servicios de Salud, quienes tienen entre otras funciones la de calificar la recuperabilidad o no de las patologías que afectan a los trabajadores tanto del antiguo régimen previsional, como de este Sistema de pensiones.

- 2.- La Comisión Médica N° 3 de la Región Metropolitana, de esta Superintendencia, mediante Dictamen de 1997, declaró la Invalidez Total Definitiva de la ex-funcionaria, quien optó por la modalidad de pensión Renta Vitalicia Inmediata con una Compañía Aseguradora.
- 3.- La situación de la afiliada es reiterada mediante Dictamen de 2001 de la Contraloría General de la República, al señalar que ésta cesó en funciones **por haberse declarado su salud irrecuperable**. El citado Organismo de Control ha manifestado que de acuerdo a la reiterada jurisprudencia administrativa, teniendo presente lo previsto en el artículo 11 letra c) de la ley N° 18.834, que exige salud compatible con el cargo a desempeñar, una persona que expiró en funciones en la Administración del Estado por haberse declarado su salud irrecuperable, no puede volver a desempeñarse en ella, ni aún sobre la base de honorarios, a

**menos que el pronunciamiento sobre irrecuperabilidad sea revisado y rectificado por las autoridades médicas competentes.**

En consecuencia, en la situación de la afiliada ha operado a su respecto una causal de expiración de funciones con templada por la ley N° 18.834, en sus artículos 140 letra c) y 144 letra a), esto es, declaración de vacancia por salud irrecuperable.

- 4.- Por lo tanto, esta Superintendencia concuerda con lo expresado por la Contraloría General de la República, en relación a la situación de la ex-funcionaria. En efecto, para que aquélla pueda volver a desempeñarse en la Administración del Estado, debe solicitar directamente al Organismo competente, esto es, a la Comisión de Medicina Preventiva e Invalidez -Compin- del Servicio de Salud respectivo, que declaró su irrecuperabilidad que sirviera de fundamento a su cese de funciones, que revise o rectifique el anterior Dictamen emitido a su respecto.

FIS - 439

MAT.: Derecho a solicitar acogerse a convenio por las cotizaciones adeudadas por remuneraciones que se pagaron o debieron pagarse hasta el mes de febrero del año 2001, o en meses anteriores, en situación que indica.

Santiago, mayo 2001.

Una empresa ha consultado a esta Superintendencia, si es posible que se acoja a convenio por las cotizaciones adeudadas a sus trabajadores en los términos de la Ley N° 19.720, y pueda retirar los cheques a fecha de las A.F.P. y así evitar todas las multas e intereses que les aplicaron por intermedio de los abogados encargados de la cobranza. En el evento de ser posible, se señale el procedimiento.

Al respecto, y previo a dar respuesta a la consulta específica formulada, conviene tener presente que de conformidad con lo dispuesto en el artí-

culo 1° de la Ley N° 19.720, pueden acogerse a convenios sobre facilidades de pago, todos los empleadores que adeuden cotizaciones correspondientes a remuneraciones que se pagaron o debieron pagarse hasta el mes de febrero de 2001, ó en meses anteriores, esto significa que se comprenderá la deuda hasta el día 12 de marzo de 2001, por corresponder ese día al vencimiento del plazo legal establecido en el artículo 19 del D.L. N° 3.500, de 1980, para enterar las cotizaciones de las remuneraciones del mes de febrero del año 2001.

Las A.F.P. encargadas de recaudar las cotizaciones previsionales establecidas en el D.L. N° 3.500, estarán obligadas a celebrar tales convenios, siempre que el empleador cumpla con el requisito de acreditar que se encuentra al día en el pago de las cotizaciones previsionales de remuneraciones pagadas o que se han debido pagar a sus trabajadores desde el mes de marzo de 2001 en adelante.

Los convenios de pago que celebre un empleador con las respectivas A.F.P. en que se encuentren incorporados sus trabajadores, no producirán novación de la deuda primitiva, por lo que si el empleador suscribe el convenio sólo está modificando la forma de pago, y por tanto, la obligación previsional originaria con la Administradora se mantiene.

El plazo máximo para solicitar acogerse a convenio, mediante la presentación de la solicitud en las A.F.P. con las cuales se mantenga deuda, es de sesenta días, a partir desde el 7 de mayo de 2001 y hasta el día 6 de julio de 2001.

Por su parte, una vez que el empleador ha presentado la solicitud en la respectiva A.F.P. deberá celebrar el convenio dentro de los sesenta días siguientes al de la presentación de la solicitud, término que se prorrogará hasta el primer día hábil siguiente, si dicho plazo expirare en sábado, domingo o festivo.

En cuanto a los procedimientos judiciales iniciados en contra del empleador por las respectivas A.F.P., se suspenderán a contar desde la fecha de suscripción del convenio por el empleador, manteniéndose los embargos decretados.

El plazo máximo de servicio de la deuda comprendida en los convenios que se celebren, será

de 18 meses, sin embargo, el deudor puede solicitar uno inferior.

La deuda se liquidará por la A.F.P. en la forma dispuesta por el artículo 19 del D.L. N° 3.500, al último día del mes anteprecedente al de la celebración del convenio, se expresará en U.F. al valor que dicha unidad tenga a la fecha de la liquidación. A partir de esa fecha la deuda devengará un interés anual de un 6,26%, y se servirá en cuotas mensuales iguales y sucesivas, a contar del mes subsiguiente al de la celebración del convenio, convertidas en pesos según el valor de la U.F. al día del pago.

La primera cuota del convenio deberá pagarse por el empleador, dentro de los diez primeros días del mes subsiguiente al de su celebración, término que se prorrogará hasta el primer día hábil siguiente, si dicho plazo expirare, en sábado, domingo o festivo. Las restantes cuotas se pagarán sucesivamente y en la misma oportunidad en que corresponda enterar las cotizaciones previsionales de los trabajadores.

El empleador deberá pagar una cuota de ajuste, si los intereses y reajustes pagados resultaren ser inferiores a los que hubiesen correspondido de acuerdo al artículo 19 del D.L. N° 3.500, excluyendo, por el período que dura el convenio, el recargo a beneficio de la A.F.P. a que se refiere el inciso décimo octavo de este artículo.

Por su parte, el empleador podrá pagar anticipadamente total o parcialmente la deuda acogida a convenio con una A.F.P. En este caso, se descontarán los intereses no devengados.

Asimismo, es del caso señalar que se producirá la caducidad del convenio, por una de las siguientes causales:

1. Por el no pago oportuno por el empleador de dos cuotas del convenio, o
2. Por el no pago dentro del plazo legal, de cualquiera de las cotizaciones previsionales devengadas de remuneraciones que se han pagado o debido pagar a sus trabajadores desde el mes de marzo de 2001 en adelante.

Cabe precisar que por pago oportuno de las cuotas del convenio, debe entenderse el que se reali-

za dentro de los diez primeros días del mes o el día siguiente hábil si éste cayere en sábado, domingo o festivo, es decir, el mismo plazo que rige para el pago por el empleador de las cotizaciones de sus trabajadores.

En caso de caducidad de un convenio, la A.F.P. deberá cobrar el total del saldo de la deuda a la fecha de su caducidad, descontando las cuotas efectivamente pagadas por el empleador. La deuda se considerará de plazo vencido, con todos sus reajustes, intereses, multas y recargos, de acuerdo al artículo 19 del D.L. N° 3.500. Corresponderá continuar con la cobranza judicial.

Precisadas las normas fundamentales atinentes al empleador establecidas en la Ley N° 19.720, respecto a la celebración de convenios de pago por las cotizaciones previsionales adeudadas, cabe referirse a la situación particular consultada, relativa a los cheques a fecha entregados por la empresa en su calidad de deudora de cotizaciones previsionales. a los Estudios Jurídicos encargados por las respectivas A.F.P. de la cobranza judicial.

Ahora bien, en lo que respecta propiamente a la consulta de la recurrente, debe tenerse presente que el D.L. N° 3.500, de 1980 y su Reglamento contenido en el D.S. N° 57, de 1990, del Ministerio del Trabajo y Previsión Social, Subsecretaría de Previsión Social, como el Estatuto Orgánico de este Servicio, contenido en el D.F.L. N° 101, de 1980 del Ministerio ya citado, no confieren a este Organismo Fiscalizador facultades que autoricen para conceder prórrogas o esperas para el pago de las cotizaciones previsionales adeudadas por los empleadores, sea que su cobro se efectúe por la A.F.P. extrajudicial o judicialmente, cuando la acción se intente en contra del empleador obligado, o el dueño de la obra, empresa o faena, en su calidad de subsidiariamente responsable de las obligaciones previsionales que afecten a los contratistas y subcontratistas a favor de los trabajadores de éstos.

En este sentido, las instrucciones para la Cobranza Judicial de Cotizaciones contenidas en la Circular N° 336 de esta Superintendencia, cuyo cumplimiento es obligatorio para todas las A.F.P. que integran el Sistema, en lo que respecta a esta materia específica, en el Título VII, instruye expresamente que los abogados encargados de la cobranza de las cotizaciones sólo están facultados para ejercer las acciones judiciales de cobro, por lo que no pueden

conceder prórrogas o esperas a empleadores morosos, ni aún a pretexto de abono o pagos parciales a la deuda.

Por su parte, las A.F.P. y su Gerente General no se eximen de responsabilidad por la circunstancia de haber entregado la gestión de cobro judicial de las cotizaciones a abogados externos.

En consecuencia, sobre la base de la normativa legal e instrucciones precedentemente reseñadas, se concluye que la recurrente puede acogerse a convenio de pago por las cotizaciones previsionales adeudadas a las A.F.P. en que se encuentren incorporados sus trabajadores por los períodos de cotizaciones adeudados hasta el día 12 de marzo de 2001, sea que éstos se encuentren en cobro judicial o extrajudicial, debiendo cumplir con el requisito de tener pagadas las cotizaciones por las remuneraciones pagadas o que debieron pagarse a partir desde el mes de marzo de 2001 en adelante, y presente la solicitud dentro del plazo legal que vence el día 6 de julio de 2001.

En el evento que la Empresa hubiese sido demandada judicialmente, y celebre convenios, las costas personales y procesales causadas en los juicios se incorporarán en la liquidación de la deuda que practiquen las respectivas A.F.P. si su monto se acordare con la Administradora. A falta de acuerdo, la regulación, tasación y pago de las costas se definirá en el juicio respectivo, sin perjuicio de la celebración y cumplimiento del convenio.

Finalmente, en atención a que la modalidad utilizada por los Estudios Jurídicos a los cuales se encargó las gestiones de cobro judicial de las cotizaciones previsionales adeudadas, contraviene la normativa vigente, las respectivas A.F.P. serán responsables y deberán gestionar y obtener la devolución de los cheques a fecha entregados por la Empresa recurrente.

FIS- 446

MAT.: Beneficio de Seguro Escolar, Ley N° 16.744 y Pensión de invalidez del DL N° 3.500, de 1980.

Santiago, mayo 2001.

- 1.- La Comisión Médica Central ha expuesto la situación de un trabajador afiliado al Nuevo Sistema de Pensiones desde el día 12 de septiembre de 1994, que desempeñándose como cajero part-time en el Club Hípico de Santiago, paralelamente cursó estudios superiores en la Universidad de Santiago. Se indicó que el día 28 de febrero de 1995, el afiliado sufrió un accidente no relacionado con su trabajo, pero cubierto por la Ley N° 16.744, en carácter de accidente escolar, en virtud de lo cual, por Resolución de fecha 19 de marzo de 1997, la Comisión de Medicina Preventiva e Invalidez - Compín -, del Servicio de Salud Metropolitano Central, **declaró una invalidez del 70 %** a favor del afectado.
- 2.- Cabe agregar que la Comisión Médica Central de esta Superintendencia, se encuentra estudiando el reclamo presentado por una Compañía Aseguradora en contra del Dictamen de Reevaluación del Grado de Invalidez, de fecha 17 de enero de 2001, que declaró la Invalidez Definitiva Total del afiliado. Dicho reclamo se fundamenta en la incompatibilidad legal de beneficios consagrada en el artículo 12 del DL N° 3.500, de 1980, que existiría entre la pensión de invalidez que percibiría el afiliado de acuerdo al citado decreto ley y el beneficio concedido a aquél conforme a la ley N° 16.744.
- 3.- En consideración de lo expuesto, y para efectos de determinar la procedencia de aplicar en la especie el ar-

tículo 12 del citado DL N° 3.500, esta Superintendencia requirió un pronunciamiento de la Superintendencia de Seguridad Social, en relación a la naturaleza jurídica del beneficio concedido al afiliado, conforme al artículo 3° de la ley N° 16.744, por seguro escolar, y si aquél puede considerarse causado y regulado por este cuerpo legal.

Sobre el particular, dicho organismo de control ha citado la disposición del artículo 12 del referido decreto ley y, a su vez, señalado que el artículo 2° del DS N° 313, de 1972, del Ministerio del Trabajo y Previsión Social, que contempla el seguro escolar de accidentes, dispone en su inciso tercero que "Los accidentes que sufrán los estudiantes que tengan al mismo tiempo la calidad de trabajadores por cuenta ajena, **se considerarán como accidentes del trabajo**, siendo de cargo del organismo administrador al que se encuentre afiliado en esta última calidad las prestaciones que contempla la ley N° 16.744, que serán incompatible con las que establece el presente decreto..."

- 4.- En virtud de lo anterior, concluye la citada Superintendencia, en situaciones como la planteada, el interesado tiene derecho a las prestaciones regulares u ordinarias que establece la citada ley N° 16.744, al igual que si se tratara de un siniestro laboral, comprendiéndose entre tales prestaciones a las pensiones de invalidez, por lo que éstas resultan incompatibles con las pensiones de invalidez que contempla el citado DL N° 3.500.

**Información Básica  
para el Afiliado**



**ESTRUCTURA DE COMISIONES FONDO TIPO 1 Y FONDO TIPO 2**  
**AFILIADOS DEPENDIENTES E INDEPENDIENTES**

A.F.P.	MAYO DEL AÑO 2001				JUNIO DEL AÑO 2001				JULIO DEL AÑO 2001			
	DEPOSITOS DE COTIZACIONES MENSUALES		RETIROS PROGRAM. Y RENTAS TEMPORALES		DEPOSITOS DE COTIZACIONES MENSUALES		RETIROS PROGRAM. Y RENTAS TEMPORALES		DEPOSITOS DE COTIZACIONES MENSUALES		RETIROS PROGRAM. Y RENTAS TEMPORALES	
	Fija (\$)	Porcentual (%)(1)	Fija (\$)	Porcentual (%)(2)	Fija (\$)	Porcentual (%)(1)	Fija (\$)	Porcentual (%)(2)	Fija (\$)	Porcentual (%)(1)	Fija (\$)	Porcentual (%)(2)
CUPRUM	0	2,52	0	1,00	0	2,52	0	1,00	0	2,52	0	1,00
HABITAT	790	2,16	0	1,25	790	2,16	0	1,25	790	2,16	0	1,25
MAGISTER	450	2,85	0	1,25	450	2,85	0	1,25	450	2,85	0	1,25
PLANVITAL	1.000	2,55	1.495	0,00	1.000	2,55	1.495	0,00	1.000	2,55	1.495	0,00
PROVIDA	390	2,25	0	1,00	390	2,25	0	1,00	390	2,25	0	1,00
SANTA MARIA	695	2,39	0	1,25	695	2,39	0	1,25	695	2,39	0	1,25
SUMMA BANSANDER	690	2,38	0	1,25	690	2,38	0	1,25	690	2,38	0	1,25

NOTAS: (1) Porcentaje a aplicar sobre el ingreso imponible en los meses indicados, corresponde a la cotización adicional obligatoria.  
(2) Porcentaje a aplicar sobre la pensión.

**COSTO PREVISIONAL FONDO TIPO 1 Y FONDO TIPO 2 PARA JULIO DEL AÑO 2001  
AFILIADOS DEPENDIENTES E INDEPENDIENTES CON INGRESO IMPONIBLE DE \$ 105.500**

**SUMA DE LA COTIZACION ADICIONAL Y LA COMISION FIJA**

A.F.P.	COMISIONES			COSTO PREVISIONAL \$(4)
	COTIZACION ADICIONAL % (1)	\$(2)	COMISION FIJA \$(3)	
CUPRUM	2.52	2.659	0	2.659
PROVIDA	2.25	2.374	390	2.764
HABITAT	2.16	2.279	790	3.069
SUMMA BANSANDER	2.38	2.511	690	3.201
SANTA MARIA	2.39	2.521	695	3.216
MAGISTER	2.85	3.007	450	3.457
PLANVITAL	2.55	2.690	1.000	3.690

**NOTAS:**

- (1) Cotización adicional (corresponde al % mensual sobre el ingreso imponible que cobra cada A.F.P.).  
 (2) Monto en pesos por cotización adicional (% sobre el ingreso imponible).  
 (3) Monto en pesos de la comisión fija.  
 (4) Costo previsional en pesos por comisiones (cotización adicional + comisión fija).

**COSTO PREVISIONAL POR A.F.P., COMO PORCENTAJE DE LA COTIZACION OBLIGATORIA**

A.F.P.	COTIZACION OBLIGATORIA \$(1)	COSTO PREVISIONAL \$(2)	DIFERENCIA RESPECTO AL COSTO MENOR \$(3)	COSTO PREVISIONAL COMO % DE LA COTIZACION OBLIGATORIA
				% (4)
CUPRUM	10.550	2.659	0	25,20
PROVIDA	10.550	2.764	105	26,20
HABITAT	10.550	3.069	410	29,09
SUMMA BANSANDER	10.550	3.201	542	30,34
SANTA MARIA	10.550	3.216	557	30,48
MAGISTER	10.550	3.457	798	32,77
PLANVITAL	10.550	3.690	1.031	34,98

**NOTAS:**

- (1) Corresponde a la cotización mensual del 10% sobre el ingreso imponible.  
 (2) Monto correspondiente a la cotización adicional + comisión fija.  
 (3) Indica la diferencia en pesos entre el costo previsional de cada Administradora y el costo previsional más bajo del Sistema.  
 (4) Costo previsional en pesos (cotización adicional + comisión fija) sobre la cotización mensual del 10% sobre el ingreso imponible.

**COSTO PREVISIONAL FONDO TIPO 1 Y FONDO TIPO 2 PARA JULIO DEL AÑO 2001  
AFILIADOS DEPENDIENTES E INDEPENDIENTES CON INGRESO IMPONIBLE DE \$ 307.058(\*)**

**SUMA DE LA COTIZACION ADICIONAL Y LA COMISION FIJA**

A.F.P.	COMISIONES			COSTO PREVISIONAL \$(4)
	COTIZACION ADICIONAL	COMISION FIJA	COSTO PREVISIONAL	
	%(1)			
PROVIDA	2.25	6.909	390	7.299
HABITAT	2.16	6.632	790	7.422
CUPRUM	2.52	7.738	0	7.738
SUMMA BANSANDER	2.38	7.308	690	7.998
SANTA MARIA	2.39	7.339	695	8.034
PLANVITAL	2.55	7.830	1.000	8.830
MAGISTER	2.85	8.751	450	9.201

**NOTAS:**

- (1) Cotización adicional (corresponde al % mensual sobre el ingreso imponible que cobra cada A.F.P.).  
 (2) Monto en pesos por cotización adicional (% sobre el ingreso imponible).  
 (3) Monto en pesos de la comisión fija.  
 (4) Costo previsional en pesos por comisiones (cotización adicional + comisión fija).

**COSTO PREVISIONAL POR A.F.P., COMO PORCENTAJE DE LA COTIZACION OBLIGATORIA**

A.F.P.	COTIZACION OBLIGATORIA \$(1)	COSTO PREVISIONAL \$(2)	DIFERENCIA RESPECTO AL COSTO MENOR \$(3)	COSTO PREVISIONAL COMO % DE LA COTIZACION OBLIGATORIA
				%(4)
				PROVIDA
HABITAT	30.706	7.422	123	24,17
CUPRUM	30.706	7.738	439	25,20
SUMMA BANSANDER	30.706	7.998	699	26,05
SANTA MARIA	30.706	8.034	735	26,16
PLANVITAL	30.706	8.830	1.531	28,76
MAGISTER	30.706	9.201	1.902	29,97

**NOTAS:**

- (1) Corresponde a la cotización mensual del 10% sobre el ingreso imponible.  
 (2) Monto correspondiente a la cotización adicional + comisión fija.  
 (3) Indica la diferencia en pesos entre el costo previsional de cada Administradora y el costo previsional más bajo del Sistema.  
 (4) Costo previsional en pesos (cotización adicional + comisión fija) sobre la cotización mensual del 10% sobre el ingreso imponible.  
 (\*) Corresponde al ingreso promedio del Sistema.

**COSTO PREVISIONAL FONDO TIPO 1 Y FONDO TIPO 2 PARA JULIO DEL AÑO 2001**  
**AFILIADOS DEPENDIENTES E INDEPENDIENTES CON INGRESO IMPONIBLE DE 60 U.F.**  
(U.F. al 9 de Julio del año 2001)

**SUMA DE LA COTIZACION ADICIONAL Y LA COMISION FIJA**

A.F.P.	COMISIONES			COSTO PREVISIONAL \$(4)
	COTIZACION ADICIONAL	\$(2)	COMISION FIJA \$(3)	
	% (1)			
HABITAT	2,16	20.764	790	21.554
PROVIDA	2,25	21.629	390	22.019
SUMMA BANSANDER	2,38	22.879	690	23.569
SANTA MARIA	2,39	22.975	695	23.670
CUPRUM	2,52	24.225	0	24.225
PLANVITAL	2,55	24.513	1.000	25.513
MAGISTER	2,85	27.397	450	27.847

**NOTAS:**

(1) Cotización adicional (corresponde al % mensual sobre el ingreso imponible que cobra cada A.F.P.).

(2) Monto en pesos por cotización adicional (% sobre el ingreso imponible).

(3) Monto en pesos de la comisión fija.

(4) Costo previsional en pesos por comisiones (cotización adicional + comisión fija).

**COSTO PREVISIONAL POR A.F.P., COMO PORCENTAJE DE LA COTIZACION OBLIGATORIA**

A.F.P.	COTIZACION OBLIGATORIA	COSTO PREVISIONAL	DIFERENCIA RESPECTO AL COSTO MENOR	COSTO PREVISIONAL COMO % DE LA COTIZACION OBLIGATORIA
	\$(1)	\$(2)	\$(3)	% (4)
HABITAT	96.129	21.554	0	22,42
PROVIDA	96.129	22.019	465	22,91
SUMMA BANSANDER	96.129	23.569	2.015	24,52
SANTA MARIA	96.129	23.670	2.116	24,62
CUPRUM	96.129	24.225	2.671	25,20
PLANVITAL	96.129	25.513	3.959	26,54
MAGISTER	96.129	27.847	6.293	28,97

**NOTAS:**

(1) Corresponde a la cotización mensual del 10% sobre el ingreso imponible.

(2) Monto correspondiente a la cotización adicional + comisión fija.

(3) Indica la diferencia en pesos entre el costo previsional de cada Administradora y el costo previsional más bajo del Sistema.

(4) Costo previsional en pesos (cotización adicional + comisión fija) sobre la cotización mensual del 10% sobre el ingreso imponible.

**ESTRUCTURA DE COMISIONES FONDO TIPO 1 Y FONDO TIPO 2  
AFILIADOS SIN DERECHO AL SEGURO  
DE INVALIDEZ Y SOBREVIVENCIA (3)**

A.F.P.	MAYO DEL AÑO 2001				JUNIO DEL AÑO 2001				JULIO DEL AÑO 2001			
	DEPOSITOS DE COTIZACIONES MENSUALES		RETIROS PROGRAM. Y RENTAS TEMPORALES		DEPOSITOS DE COTIZACIONES MENSUALES		RETIROS PROGRAM. Y RENTAS TEMPORALES		DEPOSITOS DE COTIZACIONES MENSUALES		RETIROS PROGRAM. Y RENTAS TEMPORALES	
	Fija (\$)	Porcentual (%)(1)	Fija (\$)	Porcentual (%)(2)	Fija (\$)	Porcentual (%)(1)	Fija (\$)	Porcentual (%)(2)	Fija (\$)	Porcentual (%)(1)	Fija (\$)	Porcentual (%)(2)
CUPRUM	0	1,90	0	1,00	0	1,90	0	1,00	0	1,90	0	1,00
HABITAT	790	1,25	0	1,25	790	1,25	0	1,25	790	1,25	0	1,25
MAGISTER	450	2,35	0	1,25	450	2,35	0	1,25	450	2,35	0	1,25
PLANVITAL	1.000	0,00	1.495	0,00	1.000	0,00	1.495	0,00	1.000	0,00	1.495	0,00
PROVIDA	390	1,40	0	1,00	390	1,40	0	1,00	390	1,40	0	1,00
SANTA MARIA	695	1,40	0	1,25	695	1,40	0	1,25	695	1,40	0	1,25
SUMMA BANSANDER	690	1,40	0	1,25	690	1,40	0	1,25	690	1,40	0	1,25

NOTAS: (1) Porcentaje a aplicar sobre el ingreso imponible en los meses indicados, corresponde a la cotización adicional obligatoria.

**COSTO PREVISIONAL FONDO TIPO 1 Y FONDO TIPO 2 PARA JULIO DEL AÑO 2001  
AFILIADOS SIN DERECHO AL SEGURO DE INVALIDEZ Y SOBREVIVENCIA CON  
INGRESO IMPONIBLE DE \$ 105.500**

**SUMA DE LA COTIZACION ADICIONAL Y LA COMISION FIJA**

A.F.P.	COMISIONES			COSTO PREVISIONAL %(4)
	COTIZACION ADICIONAL		COMISION FIJA	
	\$(1)		\$(2)	
PLANVITAL	0.00	0	1.000	1.000
PROVIDA	1.40	1.477	390	1.867
CUPRUM	1.90	2.005	0	2.005
HABITAT	1.25	1.319	790	2.109
SUMMA BANSANDER	1.40	1.477	690	2.167
SANTA MARIA	1.40	1.477	695	2.172
MAGISTER	2,35	2.479	450	2.929

**NOTAS:**

(1) Cotización adicional (corresponde al % mensual sobre el ingreso imponible que cobra cada A.F.P.).

(2) Monto en pesos por cotización adicional (% sobre el ingreso imponible).

(3) Monto en pesos de la comisión fija.

(4) Costo previsional en pesos por comisiones (cotización adicional + comisión fija).

**COSTO PREVISIONAL POR A.F.P., COMO PORCENTAJE DE LA COTIZACION OBLIGATORIA**

A.F.P.	COTIZACION OBLIGATORIA \$(1)	COSTO PREVISIONAL \$(2)	DIFERENCIA RESPECTO AL COSTO MENOR \$(3)	COSTO PREVISIONAL COMO % DE LA COTIZACION OBLIGATORIA
				%(4)
				PLANVITAL
PROVIDA	10.550	1.867	867	17,70
CUPRUM	10.550	2.005	1.005	19,00
HABITAT	10.550	2.109	1.109	19,99
SUMMA BANSANDER	10.550	2.167	1.167	20,54
SANTA MARIA	10.550	2.172	1.172	20,59
MAGISTER	10.550	2.929	1.929	27,76

**NOTAS:**

(1) Corresponde a la cotización mensual del 10% sobre el ingreso imponible.

(2) Monto correspondiente a la cotización adicional + comisión fija.

(3) Indica la diferencia en pesos entre el costo previsional de cada Administradora y el costo previsional más bajo del Sistema.

(4) Costo previsional en pesos (cotización adicional + comisión fija) sobre la cotización mensual del 10% sobre el ingreso imponible.

**COSTO PREVISIONAL FONDO TIPO 1 Y FONDO TIPO 2 PARA JULIO DEL AÑO 2001  
AFILIADOS SIN DERECHO AL SEGURO DE INVALIDEZ Y SOBREVIVENCIA CON  
INGRESO IMPONIBLE DE \$ 307.058 (\*)**

**SUMA DE LA COTIZACION ADICIONAL Y LA COMISION FIJA**

A.F.P.	COMISIONES			COSTO PREVISIONAL %(4)
	COTIZACION ADICIONAL	COMISION FIJA		
	\$(1)			
PLANVITAL	0.00	0	1.000	1.000
HABITAT	1.25	3.838	790	4.628
PROVIDA	1.40	4.299	390	4.689
SUMMA BANSANDER	1.40	4.299	690	4.989
SANTA MARIA	1.40	4.299	695	4.994
CUPRUM	1.90	5.834	0	5.834
MAGISTER	2.35	7.216	450	7.666

**NOTAS:**

(1) Cotización adicional (corresponde al % mensual sobre el ingreso imponible que cobra cada A.F.P.).

(2) Monto en pesos por cotización adicional (% sobre el ingreso imponible).

(3) Monto en pesos de la comisión fija.

(4) Costo previsional en pesos por comisiones (cotización adicional + comisión fija).

**COSTO PREVISIONAL POR A.F.P., COMO PORCENTAJE DE LA COTIZACION OBLIGATORIA**

A.F.P.	COTIZACION OBLIGATORIA \$(1)	COSTO PREVISIONAL \$(2)	DIFERENCIA RESPECTO AL COSTO MENOR \$(3)	COSTO PREVISIONAL COMO % DE LA COTIZACION OBLIGATORIA
				%(4)
				PLANVITAL
HABITAT	30.706	4.628	3.628	15,07
PROVIDA	30.706	4.689	3.689	15,27
SUMMA BANSANDER	30.706	4.989	3.989	16,25
SANTA MARIA	30.706	4.994	3.994	16,26
CUPRUM	30.706	5.834	4.834	19,00
MAGISTER	30.706	7.666	6.666	24,97

**NOTAS:**

(1) Corresponde a la cotización mensual del 10% sobre el ingreso imponible.

(2) Monto correspondiente a la cotización adicional + comisión fija.

(3) Indica la diferencia en pesos entre el costo previsional de cada Administradora y el costo previsional más bajo del Sistema.

(4) Costo previsional en pesos (cotización adicional + comisión fija) sobre la cotización mensual del 10% sobre el ingreso imponible.

(\*) Corresponde al ingreso promedio del Sistema.

**COSTO PREVISIONAL FONDO TIPO 1 Y FONDO TIPO 2 PARA JULIO DEL AÑO 2001  
AFILIADOS SIN DERECHO AL SEGURO DE INVALIDEZ Y SOBREVIVENCIA CON  
INGRESO IMPONIBLE DE 60 U.F.**

(U.F. al 9 de Julio del año 2001)

**SUMA DE LA COTIZACION ADICIONAL Y LA COMISION FIJA**

A.F.P.	COMISIONES			COSTO PREVISIONAL \$(4)
	COTIZACION ADICIONAL	\$(2)	COMISION FIJA \$(3)	
	% (1)			
PLANVITAL	0,00	0	1.000	1.000
HABITAT	1,25	12.016	790	12.806
PROVIDA	1,40	13.458	390	13.848
SUMMA BANSANDER	1,40	13.458	690	14.148
SANTA MARIA	1,40	13.458	695	14.153
CUPRUM	1,90	18.265	0	18.265
MAGISTER	2,35	22.590	450	23.040

**NOTAS:**

(1) Cotización adicional (corresponde al % mensual sobre el ingreso imponible que cobra cada A.F.P.).

(2) Monto en pesos por cotización adicional (% sobre el ingreso imponible).

(3) Monto en pesos de la comisión fija.

(4) Costo previsional en pesos por comisiones (cotización adicional + comisión fija).

**COSTO PREVISIONAL POR A.F.P., COMO PORCENTAJE DE LA COTIZACION OBLIGATORIA**

A.F.P.	COTIZACION OBLIGATORIA \$(1)	COSTO PREVISIONAL \$(2)	DIFERENCIA RESPECTO AL COSTO MENOR \$(3)	COSTO PREVISIONAL COMO % DE LA COTIZACION OBLIGATORIA
				%(4)
PLANVITAL	96.129	1.000	0	1,04
HABITAT	96.129	12.806	11.806	13,32
PROVIDA	96.129	13.848	12.848	14,41
SUMMA BANSANDER	96.129	14.148	13.148	14,72
SANTA MARIA	96.129	14.153	13.153	14,72
CUPRUM	96.129	18.265	17.265	19,00
MAGISTER	96.129	23.040	22.040	23,97

**NOTAS:**

(1) Corresponde a la cotización mensual del 10% sobre el ingreso imponible.

(2) Monto correspondiente a la cotización adicional + comisión fija.

(3) Indica la diferencia en pesos entre el costo previsional de cada Administradora y el costo previsional más bajo del Sistema.

(4) Costo previsional en pesos (cotización adicional + comisión fija) sobre la cotización mensual del 10% sobre el ingreso imponible.

## COMPOSICION DE LA COTIZACION ADICIONAL

(Marzo y abril del 2001)

A.F.P.	MARZO			ABRIL		
	COTIZACION ADICIONAL %	% A.F.P.	% CIA. DE SEGUROS	COTIZACION ADICIONAL %	% A.F.P.	% CIA. DE SEGUROS
CUPRUM	2,52	1,82	0,70	2,52	1,82	0,70
HABITAT	2,16	1,56	0,60	2,16	1,56	0,60
MAGISTER	2,85	2,35	0,50	2,85	2,35	0,50
PLANVITAL	2,55	1,76	0,79	2,55	1,76	0,79
PROVIDA	2,25	1,55	0,70	2,25	1,55	0,70
SANTA MARIA	2,39	1,69	0,70	2,39	1,69	0,70
SUMMA BANSANDER	2,38	1,66	0,72	2,38	1,66	0,72
PROMEDIO SISTEMA	2,44	1,77	0,67	2,44	1,77	0,67
PROMEDIO PONDERADO(1) SISTEMA	2,31	1,63	0,68	2,31	1,63	0,68

Fuente: Contratos suscritos entre las Administradoras de Fondos de Pensiones y las Compañías de Seguros respectivas.

- Notas:
- (1) Este promedio ponderado se calculó en base a la participación del número de cotizantes del Sistema
  - (2) Tasa de interés Técnico que informa el Banco Central: Agosto 1999=5,22%; Septiembre 1999=5,17%; Octubre 1999=5,14%; Noviembre 1999=5,18%; Diciembre 1999=5,23%.
  - (3) El desglose por cada Administradora se encuentra en la página siguiente.

# NOMINA DE CONTRATOS DE SEGURO DE INVALIDEZ Y SOBREVIVENCIA, SUSCRITOS ENTRE LAS ADMINISTRADORAS DE FONDOS DE PENSIONES Y LAS COMPAÑÍAS DE SEGUROS EN EL PERIODO INFORMADO

(Marzo y abril de 2001)

## A.F.P. CUPRUM S.A.

**Compañía ISE LAS AMERICAS COMPAÑÍAS DE SEGUROS DE VIDA S.A. Vigencia del contrato: 01.07.2000 – 30.06.2002.**

Tasa de Prima provisoria mensual: 0,70% de las remuneraciones y rentas imponibles de los afiliados cotizantes.

Tasa de Prima máxima mensual: 1,00% de las remuneraciones y rentas imponibles de los afiliados cotizantes.

Prima fija adicional mensual: 3.060 U.F. los primeros 4 meses y 2.300 U.F. los restantes 20 meses.

Ajustes por siniestralidad.

## A.F.P. HABITAT S.A.

**Compañía de Seguros de Vida LA CONSTRUCCION S.A. Vigencia del contrato: Indefinida a contar del 01.05.1993.**

Tasa de Prima provisoria mensual: 0,60% de las remuneraciones y rentas imponibles de los afiliados cotizantes.

Tasa de Prima máxima mensual: 0,74% de las remuneraciones y rentas imponibles de los afiliados cotizantes.

Premio por menor siniestralidad: 95% de la diferencia entre la prima provisoria y la siniestralidad acumulada si ésta es positiva. Si es negativa la Administradora debe pagar a la compañía hasta el tope de 0,74% de las remuneraciones y rentas imponibles.

La Administradora recibe participación en el ingreso financiero mensual.

## A.F.P. MAGISTER S.A.

**Compañía AETNA CHILE SEGUROS DE VIDA S.A. Vigencia del contrato: 01.08.2000-31.07.2001.**

Tasa de Prima provisoria mensual: 0,50% de las remuneraciones y rentas imponibles de los afiliados cotizantes.

Tasa de Prima máxima mensual: 1,45% de las remuneraciones y rentas imponibles de los afiliados cotizantes.

Prima fija adicional mensual: 200 U.F.

Ajustes por siniestralidad.

**Compañía SEGUROS PREVISION VIDA S.A. Vigencia del contrato: 18.05.2000-31.05.2001.**

Tasa de Prima provisoria mensual: 0,92% de las remuneraciones y rentas imponibles de los afiliados cotizantes.

Tasa de Prima máxima mensual: No tiene.

Prima fija adicional mensual: 495 U.F.

Ajustes por siniestralidad.

**NOTA:** Por Resolución N° E-168-2001 de fecha 01.02.2001, esta Superintendencia aprobó la fusión de los Fondos de Pensiones de A.F.P. MAGISTER S.A. Y A.F.P. APORTA FOMENTA S.A., conformando el Fondo de Pensiones A.F.P. MAGISTER S.A.. Desde esa fecha hasta el

31.05.2001, se mantendrá paralelamente contratos de seguro de invalidez y sobrevivencia con las Compañías de Seguro AETNA CHILE S.A. y SEGUROS PREVISION VIDA S.A., esta última respecto de los afiliados provenientes de la ex A.F.P. APORTA FOMENTA S.A.

## A.F.P. PLANVITAL S.A.

**Compañía RENTA NACIONAL DE SEGUROS DE VIDA S.A. Vigencia del contrato: 01.08.2000 – 31.07.2001.**

Tasa de Prima provisoria mensual: 0,79% de las remuneraciones y rentas imponibles de los afiliados cotizantes.

Tasa de Prima máxima mensual: 0,92% de las remuneraciones y rentas imponibles de los afiliados cotizantes.

Prima fija adicional mensual: 250 U.F.

Ajustes por siniestralidad.

## A.F.P. PROVIDA S.A.

**Compañía AETNA CHILE SEGUROS DE VIDA S.A. Vigencia del contrato: 01.08.1999-31.07.2001.**

Tasa de Prima provisoria mensual: 0,70% de las remuneraciones y rentas imponibles de los afiliados cotizantes.

Tasa de Prima máxima mensual: 0,95% de las remuneraciones y rentas imponibles de los afiliados cotizantes.

Prima fija adicional mensual: 3.920 U.F.

Ajustes por siniestralidad.

## A.F.P. SANTA MARIA S.A.

**Compañía AETNA CHILE SEGUROS DE VIDA S.A. Vigencia del contrato: 01.08.2000 - 31.07.2001.**

Tasa de Prima provisoria mensual: 0,70% de las remuneraciones y rentas imponibles de los afiliados cotizantes.

Tasa de Prima máxima mensual: 1,15% de las remuneraciones y rentas imponibles de los afiliados cotizantes.

Prima fija adicional mensual: 600 U.F.

Ajustes por siniestralidad.

## A.F.P. SUMMA BANSANDER S.A.

**Compañía de Seguros de Vida SANTANDER S.A. Vigencia del contrato: 01.08.2000 - 31.07.2001.**

Tasa de Prima provisoria mensual: 0,72% de las remuneraciones y rentas imponibles de los afiliados cotizantes.

Tasa de Prima máxima mensual: 0,965% de las remuneraciones y rentas imponibles de los afiliados cotizantes.

Prima fija adicional mensual: 450 U.F.

Ajustes por siniestralidad.

**RENTABILIDAD REAL ANUAL DE LA CUENTA DE CAPITALIZACION INDIVIDUAL (1)  
DEFLACTADA POR LA U.F.**

(Período mayo 2000 - abril 2001) (En porcentaje)

A.F.P.	INGRESO IMPONIBLE (2)					RENTABILIDAD REAL ANUAL DE LA CUOTA (3)
	\$100.000	\$158.545	\$237.818	\$475.636	\$951.272	
CUPRUM	4,75	4,75	4,75	4,75	4,75	5,66
HABITAT	4,09	4,24	4,32	4,41	4,45	5,22
MAGISTER	4,65	4,73	4,78	4,83	4,86	5,98
PLANVITAL	4,27	4,46	4,57	4,67	4,72	5,71
PROVIDA	4,84	4,91	4,95	5,00	5,02	5,82
SANTA MARIA	4,30	4,43	4,50	4,58	4,61	5,50
SUMMA BANSANDER	4,02	4,15	4,23	4,30	4,34	5,22
<b>SISTEMA</b>	<b>4,48</b>	<b>4,57</b>	<b>4,62</b>	<b>4,68</b>	<b>4,71</b>	<b>5,56</b>

Supone una tasa de beneficio del seguro de invalidez y sobrevivencia de 0,68% sobre el ingreso imponible.

**RENTABILIDAD REAL ANUAL DE LA CUENTA DE CAPITALIZACION INDIVIDUAL (1)  
DEFLACTADA POR LA U.F.**

(Período mayo 1998 - abril 2001) (En porcentaje)

A.F.P.	INGRESO IMPONIBLE (2)					RENTABILIDAD REAL ANUAL DE LA CUOTA (3)
	\$100.000	\$158.545	\$237.818	\$475.636	\$951.272	
CUPRUM	5,39	5,39	5,39	5,39	5,39	6,31
HABITAT	5,59	5,72	5,80	5,87	5,91	6,78
MAGISTER	5,67	5,77	5,83	5,88	5,91	7,07
PLANVITAL	5,18	5,40	5,52	5,64	5,70	6,71
PROVIDA	5,75	5,83	5,87	5,91	5,93	6,81
SANTA MARIA	5,39	5,51	5,58	5,65	5,69	6,64
SUMMA BANSANDER	5,31	5,42	5,47	5,53	5,56	6,53
<b>SISTEMA</b>	<b>5,54</b>	<b>5,63</b>	<b>5,68</b>	<b>5,73</b>	<b>5,76</b>	<b>6,68</b>

Supone una tasa de beneficio del seguro de invalidez y sobrevivencia de 0,65% sobre el ingreso imponible.

NOTAS (1) Rentabilidad neta de Costos, deflactada por U.F. Los Costos corresponden al monto resultante de sumar la Comisión Fija con la Cotización Adicional y restar la Prima del Seguro de Invalidez y Sobrevivencia.

(2) Ingreso Imponible expresado en pesos del 30 de abril de 2001.

(3) Corresponde a la rentabilidad obtenida por las cotizaciones que se mantuvieron en el Fondo respectivo o en el Sistema durante todo el período considerado en la medición.

- Cifras Históricas. La rentabilidad es variable, por lo que no se garantiza que rentabilidades pasadas se repitan en el futuro.

**RENTABILIDAD REAL ANUAL DE LA CUENTA DE CAPITALIZACION INDIVIDUAL (1)  
DEFLACTADA POR LA U.F.**

(Período mayo 1995 - abril 2001) (En porcentaje)

A.F.P.	INGRESO IMPONIBLE (2)					RENTABILIDAD REAL ANUAL DE LA CUOTA (4)
	\$100.000	\$158.545	\$237.818	\$475.636	\$951.272	
CUPRUM	3,88	3,88	3,88	3,88	3,88	4,97
HABITAT	4,34	4,41	4,45	4,49	4,52	5,52
MAGISTER	3,72	3,79	3,83	3,87	3,89	5,13
PLANVITAL	3,38	3,66	3,82	3,97	4,05	5,15
PROVIDA	4,14	4,20	4,23	4,27	4,28	5,32
SANTA MARIA	3,85	3,93	3,97	4,02	4,04	5,13
SUMMA BANSANDER	3,74	3,82	3,86	3,90	3,93	5,08
SISTEMA	4,03	4,09	4,13	4,16	4,18	5,25

Supone una tasa de beneficio del seguro de invalidez y sobrevivencia de 0,66% sobre el ingreso imponible.

**RENTABILIDAD REAL ANUAL DE LA CUENTA DE CAPITALIZACION INDIVIDUAL (1)  
DEFLACTADA POR LA U.F.**

(Período mayo 1989 - abril 2001) (En porcentaje)

A.F.P.	INGRESO IMPONIBLE (2)					RENTABILIDAD REAL ANUAL DE LA CUOTA (4)
	\$100.000	\$158.545	\$237.818	\$475.636	\$951.272	
CUPRUM	7,29	7,30	7,31	7,32	7,32	9,43
HABITAT	7,20	7,25	7,28	7,31	7,32	9,18
MAGISTER	6,95	7,03	7,07	7,12	7,14	9,36
PLANVITAL	6,50	6,73	6,87	7,00	7,06	9,31
PROVIDA	6,76	6,85	6,90	6,95	6,97	8,85
SANTA MARIA	6,74	6,81	6,85	6,89	6,91	8,85
SUMMA BANSANDER	7,06	7,15	7,21	7,26	7,28	9,41
SISTEMA	6,97	7,04	7,08	7,12	7,14	9,11

Supone una tasa de beneficio del seguro de invalidez y sobrevivencia de 0,89% sobre el ingreso imponible.

**RENTABILIDAD REAL ANUAL DE LA CUENTA DE CAPITALIZACION INDIVIDUAL (1)  
DEFLACTADA POR LA U.F.**

(Período julio 1981 - abril 2001) (En porcentaje)

A.F.P.	INGRESO IMPONIBLE (2)					RENTABILIDAD REAL ANUAL DE LA CUOTA (4)
	\$100.000	\$158.545	\$237.818	\$475.636	\$951.272	
CUPRUM	7,70	7,81	7,88	7,94	7,97	11,20
HABITAT	7,46	7,55	7,60	7,65	7,68	10,82
MAGISTER (3)	6,85	7,05	7,16	7,27	7,33	10,88
PLANVITAL	6,60	6,95	7,15	7,34	7,43	11,09
PROVIDA	6,93	7,07	7,15	7,22	7,26	10,67
SANTA MARIA	6,86	7,00	7,07	7,15	7,18	10,56
SUMMA BANSANDER	7,18	7,36	7,46	7,55	7,60	11,06
SISTEMA	7,18	7,32	7,39	7,47	7,50	10,84

Supone una tasa de beneficio del seguro de invalidez y sobrevivencia de 0,99% sobre el ingreso imponible.

NOTAS (1) Rentabilidad neta de Costos, deflactada por U.F. Los Costos corresponden al monto resultante de sumar la Comisión Fija con la Cotización Adicional y restar la Prima del Seguro de Invalidez y Sobrevivencia.

(2) Ingreso Imponible expresado en pesos del 30 de abril de 2001.

(3) Período noviembre 1981 - abril 2001

(4) Corresponde a la rentabilidad obtenida por las cotizaciones que se mantuvieron en el Fondo respectivo o en el Sistema durante todo el período considerado en la medición.

- Cifras Históricas. La rentabilidad es variable, por lo que no se garantiza que rentabilidades pasadas se repitan en el futuro.

## COMISIONES MEDICAS REGIONALES (1)

REGION	CIUDAD	PRESIDENTE	SECRETARIO	INTEGRANTE	DOMICILIO	TELEFONO	AREA JURISDICCION
I (2)	Arica	Domingo Montalvo V.	Wiston Robertson C.	Waldo Gallardo S.	Blanco Encalada N° 252	(58) 251617	Arica - Parinacota
I	Iquique	Eduardo Olguin S.	Jorge Montenegro N.	Gladys Paredes	Serrano N° 389 Of. 306	(57) 426100	Iquique
II	Antofagasta	Sonia Jiménez W.	Juan Cotoras M.	Vicente González O.	Prat N° 214 Of. 501	(55) 384774	Tocopilla-El Loa-Antofagasta
III	Copiapó	Guillermo Ananías S.	Jorge Díaz A.	Carlos Silva L.	Colipi N° 570 Of. 507	(52) 231376	Chañaral-Copiapó-Huasco
IV	Coquimbo	Eduardo Estevez S.	Axel Schmidt C.	Alvaro Castillo M.	Anibal Pinto N° 1457 Depto. A	(51) 311681	Elquí-Limarí-Choapa
V	Viña del Mar	Jaime Vidal F.	Edda Spinetto M.	Patricia Calderón H. Luis F. Huidobro M.	Av. Livertad N° 798 Depto. 902	(32) 683361	Petorca-Quillota-Valparaíso-San Antonio-Isla de Pascua
V(3)	Los Andes	-	-	Miguel Iglesias P.	Manuel Rodríguez N° 370	(34) 403466	San Felipe-Los Andes
VI	Rancagua	Ana María Flores T.	Ma. Aida Miranda G.	Carmen Gajewski M. Gabriela Fajardo A.	Almarza N° 315 Of. 203	(72) 238298	Cachapoal-Colchagua-Cardenal Caro
VII	Talca	Hernán Villalobos R.	Hernán Valdivieso S.	Eliana Valdés M.	I Norte N° 801 Depto. 304	(71) 228179	Curicó-Talca-Linares-Cauquenes
VIII	Concepción	John Pomeroy F.	Alejandro Reyman A.	Miguel Parra S. Susanela Burotto V. M. Eugenia Piñana F.	Anibal Pinto N° 215 Of. 1001	(41) 240981	Concepción-Arauco
VIII	Chillán	Cecilia Ofiate G.	Alexis Barcoj B.	Juan Andreu C.	Constitución N° 254	(42) 216475	Ñuble-Bío-Bío
IX	Ternuco	Talía Osorio B.	Héctor Godoy de C.	Marcela Montero	Antonio Varas N° 920 Of. 404	(45) 212684	Malleco-Cautín
X	Valdivia	Germán Schramm L.	Ricardo Wiegand B.	Patricio Riofrio P.	Walter Schmith N° 309 Of. 6	(63) 201624	Valdivia
X	Osorno	Carlos Molina Z.	-	Nathalie Concejan P.	Bilbao N° 991	(64) 231305	Osorno
X	Puerto Montt	Augusto Araya A.	Edgardo Vera M.	Marta Palma L.	Av. Pedro Montt N° 65 Of. 204	(65) 257525	Llanquihue-Chiloé-Palena
XI	Coyhaique	Félix Torres B.	Blanca Rossi C.	Gustavo González G.	Almirante Barroso N° 630	(67) 232447	Aysén-Coyhaique-General Carrera-Capitán Prat
XII	Punta Arenas	Samuel Mayanz C.	Stanko Karelovic C.	Christos Varnava T.	Pedro Montt N° 913 Of. 203	(61) 248146	Última Esperanza-Magallanes-Tierra del Fuego-Antártica Chilena
R.M. CM N° 1	Santiago	Alvaro Undurraga P.	Nelson Meza M.	Pamela Rojo S.	Carmen N° 8, Piso 2°	(2) 6382485 (2) 6325397	Región Metropolitana de Santiago-Chacabuco-Cordillera-Maipo-Taiyante-Melipilla
R.M. CM N° 2	Santiago	Alvaro Undurraga P.	Eduardo Medina C.	Pilar de la Puente D. Virginia Canale S.			
R.M. CM N° 3	Santiago	Ismael Poblete A.	Emilio Rioseco B.	Sergio Lobos M.			
R.M. CM N° 4	Santiago	Ismael Poblete A.	Adriana Montenegro V.	Federico Novoa A. Gisela Keuste R.			

(1) Las Comisiones Médicas se encuentran constituidas por tres médicos cirujanos designados por el Superintendente de Administradoras de Fondos de Pensiones

(2) En las Regiones I, VIII y X, existen dos Comisiones Médicas

(3) En las Regiones V y X existe una Delegación Médica dependiente de la Comisión Regional



**Estadísticas del  
Sistema Previsional**



# NUMERO DE AFILIADOS ACTIVOS POR A.F.P.(1)

A.F.P.	2000												2001												
	Mayo	Junio	Julio	Agosto	Septiembre	Octubre	Noviembre	Diciembre	Enero	Febrero	Marzo	Abril	Mayo	Junio	Julio	Agosto	Septiembre	Octubre	Noviembre	Diciembre	Enero	Febrero	Marzo	Abril	
<b>APORTA FOMENTA (2)</b>	26.958	27.194	27.092	26.854	26.592	26.440	26.050	25.728	25.338	-	-	-	26.958	27.194	27.092	26.854	26.592	26.440	26.050	25.728	25.338	-	-	-	-
Fondo Tipo 1	26.958	27.194	27.092	26.854	26.592	26.440	26.050	25.728	25.338	-	-	-	26.958	27.194	27.092	26.854	26.592	26.440	26.050	25.728	25.338	-	-	-	-
Fondo Tipo 2	0	0	0	0	0	0	0	0	0	0	0	0	0	0	0	0	0	0	0	0	0	0	0	0	0
<b>CUPRUM</b>	421.891	422.669	423.181	423.873	424.119	426.310	426.217	426.034	426.543	426.788	426.611	426.984	421.891	422.669	423.181	423.873	424.119	426.310	426.217	426.034	426.543	426.788	426.611	426.984	
Fondo Tipo 1	421.886	422.666	423.175	423.866	424.112	426.300	426.207	426.024	426.533	426.778	426.601	426.974	421.886	422.666	423.175	423.866	424.112	426.300	426.207	426.024	426.533	426.778	426.601	426.974	
Fondo Tipo 2	5	3	6	7	7	10	10	10	10	10	10	10	5	3	6	7	7	10	10	10	10	10	10	10	
<b>HABITAT</b>	1.390.254	1.391.678	1.391.744	1.393.416	1.400.269	1.427.477	1.428.294	1.431.335	1.434.485	1.439.401	1.442.525	1.443.304	1.390.254	1.391.678	1.391.744	1.393.416	1.400.269	1.427.477	1.428.294	1.431.335	1.434.485	1.439.401	1.442.525	1.443.304	
Fondo Tipo 1	1.390.250	1.391.671	1.391.736	1.393.408	1.400.261	1.427.469	1.428.286	1.431.327	1.434.477	1.439.389	1.442.513	1.443.292	1.390.250	1.391.671	1.391.736	1.393.408	1.400.261	1.427.469	1.428.286	1.431.327	1.434.477	1.439.389	1.442.513	1.443.292	
Fondo Tipo 2	4	7	8	8	8	8	8	8	8	8	8	12	4	7	8	8	8	8	8	8	8	12	12	12	
<b>MAGISTER</b>	90.706	91.724	92.442	92.913	92.970	93.563	93.576	93.141	91.812	115.406	113.868	112.548	90.706	91.724	92.442	92.913	92.970	93.563	93.576	93.141	91.812	115.406	113.868	112.548	
Fondo Tipo 1	90.705	91.723	92.441	92.912	92.969	93.562	93.575	93.140	91.811	115.405	113.867	112.548	90.705	91.723	92.441	92.912	92.969	93.562	93.575	93.140	91.811	115.405	113.867	112.548	
Fondo Tipo 2	1	1	1	1	1	1	1	1	1	1	1	1	1	1	1	1	1	1	1	1	1	1	1	1	
<b>PLANVITAL</b>	313.001	312.837	313.027	312.431	313.506	312.736	312.552	311.992	311.910	312.080	311.726	311.645	313.001	312.837	313.027	312.431	313.506	312.736	312.552	311.992	311.910	312.080	311.726	311.645	
Fondo Tipo 1	313.001	312.837	313.026	312.430	313.504	312.734	312.549	311.990	311.908	312.078	311.724	311.643	313.001	312.837	313.026	312.430	313.504	312.734	312.549	311.990	311.908	312.078	311.724	311.643	
Fondo Tipo 2	0	0	1	1	2	2	3	2	2	2	2	2	0	0	1	1	2	2	3	2	2	2	2	2	
<b>PROVIDA</b>	2.458.770	2.461.695	2.465.188	2.468.868	2.533.701	2.536.875	2.539.608	2.542.155	2.547.634	2.552.673	2.559.226	2.566.302	2.458.770	2.461.695	2.465.188	2.468.868	2.533.701	2.536.875	2.539.608	2.542.155	2.547.634	2.552.673	2.559.226	2.566.302	
Fondo Tipo 1	2.458.764	2.461.680	2.465.166	2.468.843	2.533.672	2.536.840	2.539.573	2.542.130	2.547.608	2.552.645	2.559.195	2.566.270	2.458.764	2.461.680	2.465.166	2.468.843	2.533.672	2.536.840	2.539.573	2.542.130	2.547.608	2.552.645	2.559.195	2.566.270	
Fondo Tipo 2	6	15	22	25	29	35	35	25	26	28	31	32	6	15	22	25	29	35	35	25	26	28	31	32	
<b>SANTA MARIA</b>	952.997	953.141	952.548	951.638	953.723	952.981	953.365	952.857	954.240	954.635	955.842	956.773	952.997	953.141	952.548	951.638	953.723	952.981	953.365	952.857	954.240	954.635	955.842	956.773	
Fondo Tipo 1	952.992	953.136	952.540	951.629	953.713	952.972	953.355	952.844	954.227	954.622	955.829	956.759	952.992	953.136	952.540	951.629	953.713	952.972	953.355	952.844	954.227	954.622	955.829	956.759	
Fondo Tipo 2	5	5	8	9	10	9	10	13	13	13	13	14	5	5	8	9	10	9	10	13	13	13	13	14	
<b>SUMMA BANSANDER</b>	493.508	493.085	492.965	492.973	495.396	495.956	496.634	496.949	497.882	497.767	498.203	497.083	493.508	493.085	492.965	492.973	495.396	495.956	496.634	496.949	497.882	497.767	498.203	497.083	
Fondo Tipo 1	493.507	493.081	492.961	492.969	495.390	495.950	496.628	496.943	497.874	497.758	498.194	497.074	493.507	493.081	492.961	492.969	495.390	495.950	496.628	496.943	497.874	497.758	498.194	497.074	
Fondo Tipo 2	1	4	4	4	6	6	6	6	8	9	9	9	1	4	4	4	6	6	6	6	8	9	9	9	
<b>TOTAL</b>	6.148.085	6.154.023	6.158.187	6.162.966	6.240.276	6.272.338	6.276.296	6.280.191	6.289.844	6.298.750	6.308.001	6.314.639	6.148.085	6.154.023	6.158.187	6.162.966	6.240.276	6.272.338	6.276.296	6.280.191	6.289.844	6.298.750	6.308.001	6.314.639	
Fondo Tipo 1	6.148.063	6.153.988	6.158.137	6.162.911	6.240.213	6.272.267	6.276.223	6.280.126	6.289.776	6.298.675	6.307.923	6.314.560	6.148.063	6.153.988	6.158.137	6.162.911	6.240.213	6.272.267	6.276.223	6.280.126	6.289.776	6.298.675	6.307.923	6.314.560	
Fondo Tipo 2	22	35	50	55	63	71	73	65	68	75	78	80	22	35	50	55	63	71	73	65	68	75	78	80	

NOTA: (1) Afiliados Activos son aquellos no pensionados y no fallecidos, (excluyendose a los pensionados cotizantes).  
(2) Mediante resolución N° E-168-2001 de fecha 1° de febrero de 2001 se fusiona A.F.P. Aporta Fomenta con A.F.P. Magister.

**NUMERO DE AFILIADOS POR REGION Y A.F.P. (I)**  
(Al 31 de marzo de 2001)

A.F.P.	REGION											TOTAL			
	I	II	III	IV	V	VI	VII	VIII	IX	X	XI		XII	R. Metrop.	S/I
CUPRUM	14.643	37.399	12.585	12.382	39.311	18.787	13.851	42.320	15.180	20.183	2.137	4.604	191.346	1.883	426.611
HABITAT	50.606	41.009	18.343	36.756	116.081	41.390	39.828	145.911	47.773	92.535	4.287	21.695	786.201	110	1.442.525
MAGISTER	3.201	4.571	1.601	4.075	11.207	3.822	6.270	13.363	8.362	12.602	697	2.112	41.981	4	113.868
PLANVITAL	3.943	5.863	4.867	14.296	27.461	33.063	30.524	49.659	15.294	26.409	3.864	6.378	89.840	265	311.726
PROVIDA	47.622	62.681	45.936	104.145	219.734	139.197	147.330	239.206	116.883	149.767	16.697	25.650	1.244.378	0	2.559.226
SANTA MARIA	29.929	20.509	8.678	22.835	118.112	39.944	76.321	90.701	43.009	56.342	8.229	8.746	431.001	1.486	955.842
SUMMA BANSANDER	20.154	14.774	7.584	9.883	61.601	18.725	11.660	57.650	12.900	20.020	2.142	5.605	255.050	455	498.203
<b>TOTAL</b>	<b>170.098</b>	<b>186.806</b>	<b>99.594</b>	<b>204.372</b>	<b>593.507</b>	<b>294.928</b>	<b>325.784</b>	<b>638.810</b>	<b>259.401</b>	<b>377.858</b>	<b>38.053</b>	<b>74.790</b>	<b>3.039.797</b>	<b>4.203</b>	<b>6.308.001</b>

NOTA: (I) Corresponde al número de afiliados activos.  
S/I: Sin información.

**NUMERO DE AFILIADOS POR REGION Y EDAD (1)**  
(Al 31 de marzo de 2001)

EDAD (Años)	REGION												TOTAL		
	I	II	III	IV	V	VI	VII	VIII	IX	X	XI	XII		R.Metrop.	S/I
Hasta 20	3.717	4.401	2.899	9.382	18.210	12.447	11.964	13.149	6.566	14.622	1.294	2.174	109.223	297	210.345
+ 20 - 25	19.805	21.479	10.371	24.565	65.106	34.998	38.409	66.283	27.891	43.049	4.362	8.160	399.431	859	764.768
+ 25 - 30	29.812	32.918	15.912	33.840	92.651	48.541	52.128	107.033	44.066	62.710	5.955	10.755	534.733	696	1.071.750
+ 30 - 35	28.953	31.580	18.065	35.763	100.132	50.977	55.370	118.430	47.073	68.663	6.667	11.978	510.892	376	1.084.919
+ 35 - 40	28.883	31.921	17.679	33.986	102.061	50.120	54.995	112.452	44.545	63.817	6.414	12.905	495.289	372	1.055.439
+ 40 - 45	23.122	25.712	13.767	26.316	83.178	38.506	42.477	85.958	33.198	47.060	5.069	11.295	391.741	414	827.813
+ 45 - 50	16.372	18.571	9.656	18.408	56.894	26.924	30.553	60.273	23.419	32.549	3.443	7.607	266.766	267	571.702
+ 50 - 55	10.444	11.299	5.816	11.262	38.936	17.391	20.260	39.952	16.133	22.382	2.318	5.080	178.479	175	379.927
+ 55 - 60	5.699	5.841	3.484	6.948	22.991	9.776	12.186	22.605	9.788	13.907	1.441	2.980	99.083	113	216.842
+ 60 - 65	2.071	1.966	1.341	2.706	8.551	3.612	5.008	8.645	4.496	6.191	674	1.249	33.826	66	80.402
+ 65	1.048	1.010	553	1.120	4.373	1.409	1.984	3.696	1.986	2.671	358	561	17.834	68	38.671
S/I	172	108	51	76	424	227	450	334	240	237	58	46	2.500	500	5.423
<b>TOTAL</b>	<b>170.098</b>	<b>186.806</b>	<b>99.594</b>	<b>204.372</b>	<b>593.507</b>	<b>294.928</b>	<b>325.784</b>	<b>638.810</b>	<b>259.401</b>	<b>377.858</b>	<b>38.053</b>	<b>74.790</b>	<b>3.039.797</b>	<b>4.203</b>	<b>6.308.001</b>

NOTA: (1) Corresponde al número de afiliados activos.  
S/I: Sin información.

**NUMERO DE AFILIADOS POR REGION, TIPO Y SEXO (1)**  
(Al 31 de marzo de 2001)

TIPO Y SEXO	REGION												TOTAL		
	I	II	III	IV	V	VI	VII	VIII	IX	X	XI	XII		R. Metropol.	S/I
<b>DEPENDIENTES</b>	165.338	181.879	97.088	199.124	574.118	288.825	318.250	625.967	253.371	369.434	37.270	71.896	2.959.789	3.668	6.146.017
Masculino	95.134	112.449	59.097	115.618	326.398	166.126	191.670	383.985	157.754	220.895	21.912	41.489	1.656.726	1.948	3.551.201
Femenino	70.201	69.428	37.991	83.506	247.717	122.698	126.579	241.979	95.614	148.538	15.358	30.407	1.299.617	1.677	2.591.310
S/I	3	2	0	0	3	1	1	3	3	1	0	0	3.446	43	3.506
<b>INDEPENDIENTES</b>	4.760	4.927	2.506	5.248	19.389	6.103	7.534	12.843	6.030	8.424	783	2.894	80.008	535	161.984
Masculino	2.593	2.351	1.396	3.103	10.911	3.913	4.635	7.471	3.705	5.358	446	1.678	44.200	90	91.850
Femenino	2.166	2.574	1.110	2.145	8.475	2.186	2.898	5.369	2.322	3.062	336	1.215	35.792	77	69.727
S/I	1	2	0	0	3	4	1	3	3	4	1	1	16	368	407
<b>TOTAL</b>	170.098	186.806	99.594	204.372	593.507	294.928	325.784	638.810	259.401	377.858	38.053	74.790	3.039.797	4.203	6.308.001
Masculino	97.727	114.800	60.493	118.721	337.309	170.039	196.305	391.456	161.459	226.253	22.358	43.167	1.700.926	2.038	3.643.051
Femenino	72.367	72.002	39.101	85.651	256.192	124.884	129.477	247.348	97.936	151.600	15.694	31.622	1.335.409	1.754	2.661.037
S/I	4	4	0	0	6	5	2	6	6	5	1	1	3.462	411	3.913

NOTA: (1) Corresponde al número de afiliados activos.  
S/I: Sin información.

**NUMERO DE AFILIADOS POR EDAD, TIPO, SEXO Y FONDO (1)**  
(Al 31 de marzo de 2001)

**FONDO TIPO 1**

TIPO Y SEXO	EDAD															S/I	TOTAL
	Hasta 20	+20-25	+25-30	+30-35	+35-40	+40-45	+45-50	+50-55	+55-60	+60-65	+65	+65	+65	+65	+65		
DEPENDIENTES	209.502	761.856	1.062.737	1.070.232	1.031.736	799.216	545.500	356.794	199.487	72.306	32.072	4.510	6.145.948				
Masculino	134.340	444.194	591.243	591.183	579.283	462.953	323.968	217.211	123.556	56.848	22.366	4.015	3.551.160				
Femenino	74.647	315.750	470.721	478.955	452.378	336.194	221.532	139.583	75.931	15.458	9.706	427	2.591.282				
S/I	515	1.912	773	94	75	69	0	0	0	0	0	68	3.506				
INDEPENDIENTES	843	2.912	9.013	14.687	23.703	28.597	26.202	23.133	17.332	8.051	6.589	913	161.975				
Masculino	439	1.283	4.426	7.977	13.015	16.310	15.122	13.093	9.787	6.244	3.841	305	91.842				
Femenino	404	1.625	4.579	6.708	10.686	12.287	11.077	10.038	7.544	1.807	2.748	223	69.726				
S/I	0	4	8	2	2	0	3	2	1	0	0	385	407				
TOTAL	210.345	764.768	1.071.750	1.084.919	1.055.439	827.813	571.702	379.927	216.819	80.357	38.661	5.423	6.307.923				
Masculino	134.779	445.477	595.669	599.160	592.298	479.263	339.090	230.304	133.343	63.092	26.207	4.320	3.643.002				
Femenino	75.051	317.375	475.300	485.663	463.064	348.481	232.609	149.621	83.475	17.265	12.454	650	2.661.008				
S/I	515	1.916	781	96	77	69	3	2	1	0	0	453	3.913				

**FONDO TIPO 2**

TIPO Y SEXO	EDAD															S/I	TOTAL				
	Hasta 50	50	51	52	53	54	55	56	57	58	59	60	61	62	63			64	65	+65	
DEPENDIENTES	0	0	0	0	0	0	0	0	0	1	7	8	6	2	1	14	8	13	9	0	69
Masculino	0	0	0	0	0	0	0	0	0	0	0	1	1	0	0	10	8	13	8	0	41
Femenino	0	0	0	0	0	0	0	0	0	1	7	7	5	2	1	4	0	0	1	0	28
S/I	0	0	0	0	0	0	0	0	0	0	0	0	0	0	0	0	0	0	0	0	0
INDEPENDIENTES	0	0	0	0	0	0	0	0	0	0	0	1	0	0	0	5	2	0	1	0	9
Masculino	0	0	0	0	0	0	0	0	0	0	0	0	0	0	0	5	2	0	1	0	8
Femenino	0	0	0	0	0	0	0	0	0	0	0	1	0	0	0	0	0	0	0	0	1
S/I	0	0	0	0	0	0	0	0	0	0	0	0	0	0	0	0	0	0	0	0	0
TOTAL	0	0	0	0	0	0	0	0	0	1	7	9	6	2	1	19	10	13	10	0	78
Masculino	0	0	0	0	0	0	0	0	0	0	0	1	1	0	0	15	10	13	9	0	49
Femenino	0	0	0	0	0	0	0	0	0	1	7	8	5	2	1	4	0	0	1	0	29
S/I	0	0	0	0	0	0	0	0	0	0	0	0	0	0	0	0	0	0	0	0	0

NOTA: (1) Corresponde al número de afiliados activos.  
S/I: Sin información.

**NUMERO DE AFILIADOS POR EDAD, A.F.P. Y FONDO (1)**  
(Al 31 de marzo de 2001)

**FONDO TIPO 1**

A.F.P.	EDAD														S/I	TOTAL
	Hasta 20	+20-25	+25-30	+30-35	+35-40	+40-45	+45-50	+50-55	+55-60	+60-65	+65	+65	+65	+65		
CUPRUM	9.459	42.402	74.577	75.209	70.233	57.723	45.282	30.588	15.625	4.008	912	583	426.601			
HABITAT	77.561	238.775	269.688	240.584	215.338	159.044	105.519	72.958	41.853	14.687	6.481	25	1.442.513			
MAGISTER	1.532	9.170	16.010	18.209	18.779	16.878	13.844	10.346	6.156	2.015	736	192	113.867			
PLANVITAL	6.425	23.230	39.199	51.632	57.648	47.462	32.823	23.769	16.166	7.652	5.481	237	311.724			
PROVIDA	75.108	299.382	430.284	433.022	435.926	350.398	242.937	155.112	85.697	34.599	16.730	0	2.559.195			
SANTA MARIA	27.025	104.992	161.322	174.648	165.336	126.363	83.745	56.742	33.867	11.512	6.166	4.111	955.829			
SUMMA BANSANDER	13.235	46.817	80.670	91.615	92.179	69.945	47.552	30.412	17.455	5.884	2.155	275	498.194			
<b>TOTAL</b>	<b>210.345</b>	<b>764.768</b>	<b>1.071.750</b>	<b>1.084.919</b>	<b>1.055.439</b>	<b>827.813</b>	<b>571.702</b>	<b>379.927</b>	<b>216.819</b>	<b>80.357</b>	<b>38.661</b>	<b>5.423</b>	<b>6.307.923</b>			

48

**FONDO TIPO 2**

A.F.P.	EDAD														S/I	TOTAL					
	Hasta 50	50	51	52	53	54	55	56	57	58	59	60	61	62			63	64	65	+65	
CUPRUM	0	0	0	0	0	0	0	0	0	0	1	0	1	0	0	4	1	1	2	0	10
HABITAT	0	0	0	0	0	0	0	0	1	1	1	0	1	0	0	3	0	4	2	0	12
MAGISTER	0	0	0	0	0	0	0	0	0	0	0	0	0	0	0	1	0	0	0	0	1
PLANVITAL	0	0	0	0	0	0	0	0	0	1	1	0	0	0	0	0	0	0	0	0	2
PROVIDA	0	0	0	0	0	0	0	0	0	2	2	3	2	0	7	7	5	3	0	31	
SANTA MARIA	0	0	0	0	0	0	0	0	0	1	3	1	0	0	3	2	1	2	0	13	
SUMMA BANSANDER	0	0	0	0	0	0	0	0	0	1	3	0	0	1	1	0	2	1	0	9	
<b>TOTAL</b>	<b>0</b>	<b>0</b>	<b>0</b>	<b>0</b>	<b>0</b>	<b>0</b>	<b>0</b>	<b>0</b>	<b>0</b>	<b>1</b>	<b>7</b>	<b>9</b>	<b>6</b>	<b>2</b>	<b>1</b>	<b>19</b>	<b>10</b>	<b>13</b>	<b>10</b>	<b>0</b>	<b>78</b>

NOTA: (1) Corresponde al número de afiliados activos.  
S/I: Sin información.

**NUMERO DE AFILIADOS, POR FONDO SEGUN SALDO EN LA CUENTA DE CAPITALIZACION  
INDIVIDUAL Y SEXO (1)**  
(Al 31 de marzo de 2001)

SALDO EN LA CUENTA INDIVIDUAL (en miles de pesos)	FONDO TIPO 1				FONDO TIPO 2				TOTAL					
	MASCULINO		FEMENINO		MASCULINO		FEMENINO		MASCULINO		FEMENINO		TOTAL	
	SIN INFORMACION	TOTAL	SIN INFORMACION	TOTAL	SIN INFORMACION	TOTAL	SIN INFORMACION	TOTAL	SIN INFORMACION	TOTAL	SIN INFORMACION	TOTAL	SIN INFORMACION	TOTAL
CERO	54.273	48.005	43	102.321	0	0	0	0	0	54.273	48.005	43	102.321	
+ 0 - 100	423.311	555.456	2.350	981.117	0	0	0	0	0	423.311	555.456	2.350	981.117	
+ 100 - 500	616.781	693.221	1.183	1.311.185	0	1	0	1	1	616.781	693.222	1.183	1.311.186	
+ 500 - 1000	444.092	380.283	252	824.627	0	0	0	0	0	444.092	380.283	252	824.627	
+ 1000 - 2000	582.295	360.511	68	942.874	1	1	0	2	2	582.296	360.512	68	942.876	
+ 2000 - 3000	374.986	168.632	13	543.631	4	2	0	6	6	374.990	168.634	13	543.637	
+ 3000 - 4000	253.476	97.962	4	351.442	4	0	0	4	4	253.480	97.962	4	351.446	
+ 4000 - 5000	173.657	64.676	0	238.333	1	1	0	2	2	173.658	64.677	0	238.335	
+ 5000 - 7000	216.211	85.928	0	302.139	0	1	0	1	1	216.211	85.929	0	302.140	
+ 7000 - 10000	169.316	78.052	0	247.368	3	1	0	4	4	169.319	78.053	0	247.372	
+ 10000 - 20000	203.222	95.786	0	299.008	8	5	0	13	13	203.230	95.791	0	299.021	
+ 20000 - 50000	113.492	30.842	0	144.334	19	14	0	33	33	113.511	30.856	0	144.367	
+ 50000 - 100000	17.041	1.575	0	18.616	6	2	0	8	8	17.047	1.577	0	18.624	
+ 100000	849	79	0	928	3	1	0	4	4	852	80	0	932	
<b>TOTAL</b>	<b>3.643.002</b>	<b>2.661.008</b>	<b>3.913</b>	<b>6.307.923</b>	<b>49</b>	<b>29</b>	<b>0</b>	<b>78</b>	<b>78</b>	<b>3.643.051</b>	<b>2.661.037</b>	<b>3.913</b>	<b>6.308.001</b>	

NOTA: (1) Corresponde al número de afiliados activos.

**NUMERO DE AFILIADOS SEGUN SALDO EN LA CUENTA DE CAPITALIZACION  
INDIVIDUAL Y EDAD (1)**  
(Al 31 de marzo de 2001)

FONDO TIPO 1	EDAD													TOTAL
	SALDO EN LA CUENTA INDIVIDUAL (miles de pesos)													
	Hasta 20	+20 - 25	+25-30	+30-35	+35-40	+40-45	+45-50	+50-55	+55-60	+60-65	+ de 65	S/I	TOTAL	
CERO	10.660	12.382	9.463	8.627	11.779	12.254	9.428	7.926	6.350	4.616	8.535	301	102.321	
+ 0 - 100	131.046	227.635	166.856	133.122	116.500	80.713	50.767	31.841	18.788	9.626	11.664	2.559	981.117	
+ 100 - 500	63.851	310.583	272.579	204.888	173.992	117.570	73.358	46.506	27.634	10.927	7.446	1.851	1.311.185	
+ 500 - 1000	4.438	138.521	209.489	149.588	121.683	84.037	52.612	33.680	20.363	7.113	2.663	440	824.627	
+ 1000 - 2000	298	63.953	237.894	208.628	164.400	112.117	69.490	45.423	28.071	10.086	2.318	196	942.874	
+ 2000 - 3000	22	9.059	96.650	134.107	115.565	77.921	48.461	32.504	20.164	7.948	1.187	43	543.631	
+ 3000 - 4000	7	1.832	40.289	83.900	82.523	58.393	36.994	25.225	15.632	5.929	702	16	351.442	
+ 4000 - 5000	4	521	18.541	51.194	59.109	45.008	29.006	19.616	11.050	3.745	533	6	238.333	
+ 5000 - 7000	7	228	14.345	54.661	76.158	63.462	44.491	28.490	14.973	4.628	689	7	302.139	
+ 7000 - 10000	3	49	4.885	34.643	58.659	58.841	44.519	28.112	13.222	3.785	649	1	247.368	
+ 10000 - 20000	8	3	748	21.021	62.172	78.097	65.905	43.528	21.164	5.268	1.092	2	299.008	
+ 20000 - 50000	1	2	11	528	288.126	37.654	41.021	30.791	15.716	5.098	733	1	144.334	
+ 50000 - 100000	0	0	0	11	102	1.670	5.467	6.082	3.525	1.446	313	0	18.616	
+ 100000	0	0	0	1	19	76	183	203	167	142	137	0	928	
<b>TOTAL</b>	<b>210.345</b>	<b>764.768</b>	<b>1.071.750</b>	<b>1.084.919</b>	<b>1.055.439</b>	<b>827.813</b>	<b>571.702</b>	<b>379.927</b>	<b>216.819</b>	<b>80.357</b>	<b>38.661</b>	<b>5.423</b>	<b>6.307.923</b>	

FONDO TIPO 2	EDAD													TOTAL							
	SALDO EN LA CUENTA INDIVIDUAL (miles de pesos)																				
	-50	50	51	52	53	54	55	56	57	58	59	60	61	62	63	64	65	+65	S/I	TOTAL	
CERO	0	0	0	0	0	0	0	0	0	0	0	0	0	0	0	0	0	0	0	0	
+ 0 - 100	0	0	0	0	0	0	0	0	0	0	0	0	0	0	0	0	0	0	0	0	
+ 100 - 500	0	0	0	0	0	0	0	0	0	0	0	0	0	0	0	0	0	0	0	0	
+ 500 - 1000	0	0	0	0	0	0	0	0	0	0	0	0	0	0	0	0	0	0	0	0	
+ 1000 - 2000	0	0	0	0	0	0	0	0	0	0	1	0	0	0	0	0	0	0	0	0	
+ 2000 - 3000	0	0	0	0	0	0	0	0	0	1	2	0	0	0	0	1	1	0	0	0	
+ 3000 - 4000	0	0	0	0	0	0	0	0	0	0	0	1	0	0	0	2	1	0	0	0	
+ 4000 - 5000	0	0	0	0	0	0	0	0	0	1	0	0	0	0	0	1	0	0	0	0	
+ 5000 - 7000	0	0	0	0	0	0	0	0	0	1	0	0	0	0	0	0	0	0	0	0	
+ 7000 - 10000	0	0	0	0	0	0	0	0	0	1	0	0	0	0	0	1	1	0	0	0	
+ 10000 - 20000	0	0	0	0	0	0	0	0	0	2	2	0	0	0	0	2	2	5	0	0	
+ 20000 - 50000	0	0	0	0	0	0	0	0	0	2	4	3	2	1	12	1	3	5	0	33	
+ 50000 - 100000	0	0	0	0	0	0	0	0	0	0	0	1	0	0	1	2	2	2	0	8	
+ 100000	0	0	0	0	0	0	0	0	0	0	0	0	0	0	1	0	3	0	0	4	
<b>TOTAL</b>	<b>0</b>	<b>0</b>	<b>0</b>	<b>0</b>	<b>0</b>	<b>0</b>	<b>0</b>	<b>0</b>	<b>0</b>	<b>1</b>	<b>7</b>	<b>9</b>	<b>6</b>	<b>2</b>	<b>1</b>	<b>19</b>	<b>10</b>	<b>13</b>	<b>10</b>	<b>0</b>	<b>78</b>

NOTA: (1) Corresponde al número de afiliados activos.  
S/I: Sin información.

**NUMERO DE AFILIADOS SEGUN SALDO EN LA CUENTA DE CAPITALIZACION  
INDIVIDUAL Y A.F.P. (1)**  
(Al 31 de marzo de 2001)

SALDO EN LA CUENTA INDIVIDUAL (miles de pesos)	A.F.P.							TOTAL
	Cuprum	Habitat	Magister	Planvital	Provida	Santa María	Summa Banskander	
CERO	3.252	14.001	1.498	13.457	44.505	19.311	6.297	102.321
+ 0 - 100	24.417	249.228	9.943	72.285	402.625	172.618	50.001	981.117
+ 100 - 500	39.830	311.651	15.953	82.050	570.143	217.248	74.311	1.311.186
+ 500 - 1000	31.984	183.787	12.253	42.951	369.394	129.329	54.929	824.627
+ 1000 - 2000	51.039	204.510	15.671	40.277	417.795	138.654	74.930	942.876
+ 2000 - 3000	40.362	118.577	9.926	19.545	229.087	76.026	50.114	543.637
+ 3000 - 4000	32.005	76.697	7.191	11.174	140.057	48.274	36.048	351.446
+ 4000 - 5000	25.621	53.088	5.640	6.769	89.089	31.923	26.285	238.335
+ 5000 - 7000	38.864	68.405	7.980	7.821	103.644	39.482	35.944	302.140
+ 7000 - 10000	39.931	55.866	8.512	6.076	75.118	30.819	31.050	247.372
+ 10000 - 20000	59.995	67.603	13.119	6.432	79.121	34.698	38.053	299.021
+ 20000 - 50000	34.062	34.093	5.671	2.710	34.370	15.505	17.956	144.367
+ 50000 - 100000	5.059	4.800	499	177	4.102	1.844	2.143	18.624
+ 100000	190	219	12	2	256	111	142	932
<b>TOTAL</b>	<b>426.611</b>	<b>1.442.525</b>	<b>113.868</b>	<b>311.726</b>	<b>2.559.226</b>	<b>955.842</b>	<b>498.203</b>	<b>6.308.001</b>

NOTA: (1) Corresponde al número de afiliados activos.

**NUMERO DE AFILIADOS SEGUN MOVIMIENTO DE LA CUENTA  
DE CAPITALIZACION INDIVIDUAL Y A.F.P.  
(Al 31 de marzo de 2001)**

A.F.P.	NUMERO DE MESES SIN MOVIMIENTO											SUBTOTAL	CERO MESES	TOTAL	
	1-3	4-6	7-12	13-24	25-36	37-48	49-60	61-72	73-84	85-108	109-168				169 y más
CUPRUM	29.337	12.991	18.726	22.090	17.133	11.123	6.424	3.699	2.490	3.219	2.854	1.306	1.31.392	295.219	426.611
HABITAT	122.574	64.893	89.482	111.585	86.847	60.774	44.769	36.379	31.153	44.915	61.711	14.446	769.528	672.997	1.442.525
MAGISTER	8.792	3.871	4.958	6.034	4.767	4.123	3.649	3.089	2.145	2.275	4.749	581	49.033	64.835	113.868
PLANVITAL	20.826	14.136	15.204	19.862	13.898	12.101	10.311	11.073	10.623	22.214	39.879	31.359	221.486	90.240	311.726
PROVIDA	229.976	86.004	159.825	179.009	138.753	108.872	79.900	77.531	49.338	79.499	130.525	90.757	1.409.989	1.149.237	2.559.226
SANTA MARIA	74.488	28.335	43.399	62.278	52.307	40.746	33.978	29.150	25.452	51.763	92.819	41.681	576.396	379.446	955.842
SUMMA BANSANDER	36.033	19.049	25.380	31.497	24.426	17.252	11.595	8.377	6.965	11.810	26.758	16.785	235.927	262.276	498.203
<b>TOTAL</b>	<b>522.026</b>	<b>229.279</b>	<b>356.974</b>	<b>432.355</b>	<b>338.131</b>	<b>254.991</b>	<b>190.626</b>	<b>169.298</b>	<b>128.166</b>	<b>215.695</b>	<b>359.295</b>	<b>196.915</b>	<b>3.393.751</b>	<b>2.914.250</b>	<b>6.308.001</b>

NOTA: (1) Corresponde al número de afiliados activos.

## NUMERO DE COTIZANTES TOTALES POR A.F.P. (1)

A.F.P.	2000												2001												
	Mayo	Junio	Julio	Agosto	Septiembre	Octubre	Noviembre	Diciembre	Enero	Febrero	Marzo	Abril	Mayo	Junio	Julio	Agosto	Septiembre	Octubre	Noviembre	Diciembre	Enero	Febrero	Marzo	Abril	
<b>APORTA FOMENTA (2)</b>	21.164	21.099	20.925	20.346	20.269	20.371	19.739	19.393	20.058	-	-	-	21.164	21.099	20.925	20.346	20.269	20.371	19.739	19.393	20.058	-	-	-	-
Fondo Tipo 1	21.164	21.099	20.925	20.346	20.269	20.371	19.739	19.393	20.058	-	-	-	21.164	21.099	20.925	20.346	20.269	20.371	19.739	19.393	20.058	-	-	-	-
Fondo Tipo 2	0	0	0	0	0	0	0	0	0	0	0	0	0	0	0	0	0	0	0	0	0	0	0	0	0
<b>CUPRUM</b>	320.239	313.802	325.687	320.408	316.936	323.588	319.277	317.352	326.027	313.661	314.500	319.500	320.239	313.802	325.687	320.408	316.936	323.588	319.277	317.352	326.027	313.661	314.500	319.500	
Fondo Tipo 1	320.234	313.797	325.677	320.395	316.923	323.575	319.259	317.331	326.004	313.643	314.483	319.482	320.234	313.797	325.677	320.395	316.923	323.575	319.259	317.331	326.004	313.643	314.483	319.482	
Fondo Tipo 2	5	5	10	13	13	13	18	21	23	18	17	18	5	5	10	13	13	13	18	21	23	18	17	18	
<b>HABITAT</b>	800.573	694.754	763.809	847.194	707.146	733.904	742.768	739.934	718.854	755.647	769.385	801.587	800.573	694.754	763.809	847.194	707.146	733.904	742.768	739.934	718.854	755.647	769.385	801.587	
Fondo Tipo 1	800.570	694.748	763.798	847.185	707.135	733.893	742.757	739.923	718.839	755.635	769.370	801.572	800.570	694.748	763.798	847.185	707.135	733.893	742.757	739.923	718.839	755.635	769.370	801.572	
Fondo Tipo 2	3	6	11	9	11	11	11	11	15	12	15	15	3	6	11	9	11	11	11	11	15	12	15	15	
<b>MAGISTER</b>	50.886	53.957	52.176	53.145	54.865	55.340	54.707	54.760	53.816	64.846	69.689	66.905	50.886	53.957	52.176	53.145	54.865	55.340	54.707	54.760	53.816	64.846	69.689	66.905	
Fondo Tipo 1	50.885	53.956	52.175	53.144	54.864	55.339	54.706	54.759	53.815	64.845	69.688	66.904	50.885	53.956	52.175	53.144	54.864	55.339	54.706	54.759	53.815	64.845	69.688	66.904	
Fondo Tipo 2	1	1	1	1	1	1	1	1	1	1	1	1	1	1	1	1	1	1	1	1	1	1	1	1	
<b>PLANVITAL</b>	86.098	86.114	83.499	84.281	84.681	84.576	87.185	87.545	88.972	86.938	89.497	89.443	86.098	86.114	83.499	84.281	84.681	84.576	87.185	87.545	88.972	86.938	89.497	89.443	
Fondo Tipo 1	86.098	86.114	83.499	84.279	84.681	84.572	87.182	87.541	88.967	86.934	89.492	89.438	86.098	86.114	83.499	84.279	84.681	84.572	87.182	87.541	88.967	86.934	89.492	89.438	
Fondo Tipo 2	0	0	0	2	0	4	3	4	5	4	5	5	0	0	0	2	0	4	4	4	5	4	5	5	
<b>PROVIDA</b>	1.333.180	1.293.893	1.284.805	1.277.507	1.259.561	1.286.765	1.305.503	1.308.830	1.331.209	1.318.606	1.321.174	1.372.353	1.333.180	1.293.893	1.284.805	1.277.507	1.259.561	1.286.765	1.305.503	1.308.830	1.331.209	1.318.606	1.321.174	1.372.353	
Fondo Tipo 1	1.333.169	1.293.882	1.284.786	1.277.486	1.259.541	1.286.737	1.305.476	1.308.803	1.331.182	1.318.573	1.321.142	1.372.321	1.333.169	1.293.882	1.284.786	1.277.486	1.259.541	1.286.737	1.305.476	1.308.803	1.331.182	1.318.573	1.321.142	1.372.321	
Fondo Tipo 2	11	11	19	21	20	28	27	27	27	33	32	32	11	11	19	21	20	28	27	27	27	33	32	32	
<b>SANTA MARIA</b>	432.953	409.747	420.655	409.549	448.521	388.347	441.387	396.922	402.851	406.817	416.638	432.655	432.953	409.747	420.655	409.549	448.521	388.347	441.387	396.922	402.851	406.817	416.638	432.655	
Fondo Tipo 1	432.948	409.740	420.645	409.539	448.510	388.335	441.375	396.911	402.839	406.808	416.628	432.645	432.948	409.740	420.645	409.539	448.510	388.335	441.375	396.911	402.839	406.808	416.628	432.645	
Fondo Tipo 2	5	7	10	10	11	12	12	11	12	9	10	10	5	7	10	10	11	12	12	11	12	9	10	10	
<b>SUMMA BANSANDER</b>	277.058	272.067	270.300	270.213	268.722	270.378	271.383	272.255	275.700	272.509	272.263	274.638	277.058	272.067	270.300	270.213	268.722	270.378	271.383	272.255	275.700	272.509	272.263	274.638	
Fondo Tipo 1	277.057	272.063	270.296	270.209	268.714	270.371	271.376	272.247	275.691	272.497	272.249	274.625	277.057	272.063	270.296	270.209	268.714	270.371	271.376	272.247	275.691	272.497	272.249	274.625	
Fondo Tipo 2	1	4	4	4	8	7	7	8	9	12	14	13	1	4	4	4	8	7	7	8	9	12	14	13	
<b>TOTAL</b>	3.322.151	3.145.433	3.221.856	3.282.643	3.160.701	3.163.269	3.241.949	3.196.991	3.217.487	3.219.024	3.253.146	3.357.081	3.322.151	3.145.433	3.221.856	3.282.643	3.160.701	3.163.269	3.241.949	3.196.991	3.217.487	3.219.024	3.253.146	3.357.081	
Fondo Tipo 1	3.322.125	3.145.399	3.221.801	3.282.583	3.160.637	3.163.193	3.241.870	3.196.908	3.217.395	3.218.935	3.253.052	3.356.987	3.322.125	3.145.399	3.221.801	3.282.583	3.160.637	3.163.193	3.241.870	3.196.908	3.217.395	3.218.935	3.253.052	3.356.987	
Fondo Tipo 2	26	34	55	60	64	76	79	83	92	89	94	94	26	34	55	60	64	76	79	83	92	89	94	94	

NOTA: (1) Corresponde al número de cotizaciones en el mes informado, por remuneraciones devengadas en cualquier mes anterior, incluye afiliados activos, pasivos y rezagos.

(2) Mediante resolución N° E-168-2001 de fecha 1° de febrero de 2001 se fusiona A.F.P. Aporta Fomenta con A.F.P. Magister.

**NUMERO DE COTIZANTES TOTALES(1)**

(Al 31 de marzo de 2001)

MES EN QUE SE DEVENGARON LAS REMUNERACIONES	ACTIVOS	PASIVOS	REZAGOS(2)	OTROS(3)	TOTAL
<b>FEBRERO DE 2001</b>					
Fondo Tipo 1	2.717.181	53.421	216.300	0	2.986.902
Fondo Tipo 2	45	35	6	0	86
<b>ENERO DE 2001</b>					
Fondo Tipo 1	97.251	1.648	9.719	0	108.618
Fondo Tipo 2	2	2	0	0	4
<b>DICIEMBRE DE 2000</b>					
Fondo Tipo 1	38.726	657	4.255	0	43.638
Fondo Tipo 2	0	1	0	0	1
<b>OTROS MESES</b>					
Fondo Tipo 1	92.373	3.498	18.023	0	113.894
Fondo Tipo 2	1	2	0	0	3
<b>TOTAL</b>					
Fondo Tipo 1	2.945.531	59.224	248.297	0	3.253.052
Fondo Tipo 2	48	40	6	0	94

NOTAS: (1) Corresponde al número de afiliados que cotizaron en marzo de 2001 por remuneraciones devengadas en los meses que se indica.  
(2) Corresponde a las cotizaciones de trabajadores no identificados, por lo que no han podido abonarse a la cuenta de capitalización individual.  
(3) Se incluyen en este grupo los cotizantes cuya validez de su afiliación está siendo verificada, por lo que estadísticamente no se consideran afiliados.

**NUMERO DE COTIZANTES TOTALES(1)**  
(Al 30 de abril de 2001)

MES EN QUE SE DEVENGARON LAS REMUNERACIONES	ACTIVOS	PASIVOS	REZAGOS(2)	OTROS(3)	TOTAL
<b>MARZO DE 2001</b>					
Fondo Tipo 1	2.776.350	55.304	238.484	0	3.070.138
Fondo Tipo 2	51	34	5	0	90
<b>FEBRERO DE 2001</b>					
Fondo Tipo 1	118.105	1.975	10.320	0	130.400
Fondo Tipo 2	1	1	0	0	2
<b>ENERO DE 2001</b>					
Fondo Tipo 1	45.279	706	3.847	0	49.832
Fondo Tipo 2	0	0	0	0	0
<b>OTROS MESES</b>					
Fondo Tipo 1	92.924	3.998	9.695	0	106.617
Fondo Tipo 2	1	1	0	0	2
<b>TOTAL</b>					
Fondo Tipo 1	3.032.658	61.983	262.346	0	3.356.987
Fondo Tipo 2	53	36	5	0	94

NOTAS: (1) Corresponde al número de afiliados que cotizaron en abril de 2001 por remuneraciones devengadas en los meses que se indica.  
(2) Corresponde a las cotizaciones de trabajadores no identificados, por lo que no han podido abonarse a la cuenta de capitalización individual.  
(3) Se incluyen en este grupo los cotizantes cuya validez de su afiliación está siendo verificada, por lo que estadísticamente no se consideran afiliados.



**NUMERO DE COTIZANTES POR FONDO, TIPO, SEXO Y A.F.P. (1)**  
(Al 30 de abril de 2001)

A.F.P.	TIPO Y SEXO											
	DEPENDIENTES					INDEPENDIENTES					TOTAL	
	Total	Masculino	Femenino	S/I	Total	Masculino	Femenino	S/I	Total	Masculino	Femenino	S/I
<b>CUPRUM</b>												
Fondo Tipo 1	286.532	169.006	116.957	569	1.182	532	474	176	287.714	169.538	117.431	745
Fondo Tipo 2	7	4	3	0	1	1	0	0	8	5	3	0
<b>HABITAT</b>												
Fondo Tipo 1	637.650	377.488	260.157	5	15.187	8.621	6.566	0	652.837	386.109	266.723	5
Fondo Tipo 2	8	4	4	0	0	0	0	0	8	4	4	0
<b>MAGISTER</b>												
Fondo Tipo 1	59.278	33.435	25.843	0	304	174	130	0	59.582	33.609	25.973	0
Fondo Tipo 2	1	0	1	0	0	0	0	0	1	0	1	0
<b>PLANVITAL</b>												
Fondo Tipo 1	79.198	55.150	24.048	0	643	431	212	0	79.841	55.581	24.260	0
Fondo Tipo 2	2	0	2	0	0	0	0	0	2	0	2	0
<b>PROVIDA</b>												
Fondo Tipo 1	1.047.343	695.223	352.120	0	33.805	21.147	12.658	0	1.081.148	716.370	364.778	0
Fondo Tipo 2	16	12	4	0	2	2	0	0	18	14	4	0
<b>SANTA MARIA</b>												
Fondo Tipo 1	349.806	226.575	123.231	0	15.085	8.867	6.218	0	364.891	235.442	129.449	0
Fondo Tipo 2	7	3	4	0	1	1	0	0	8	4	4	0
<b>SUMMA BANSANDER</b>												
Fondo Tipo 1	248.439	164.764	83.675	0	1.898	1.119	778	1	250.337	165.883	84.453	1
Fondo Tipo 2	6	3	3	0	0	0	0	0	6	3	3	0
<b>TOTAL</b>												
Fondo Tipo 1	2.708.246	1.721.641	986.031	574	68.104	40.891	27.036	177	2.776.350	1.762.532	1.013.067	751
Fondo Tipo 2	47	26	21	0	4	4	0	0	51	30	21	0

Nota: (1) Corresponde al número de afiliados activos que cotizaron en abril de 2001, por remuneraciones devengadas en marzo de 2001.  
S/I Sin información.

**NUMERO DE COTIZANTES E INGRESO IMPONIBLE PROMEDIO  
SEGUN FONDO POR TIPO Y SEXO (1)**  
(Al 31 de marzo de 2001)

TIPO Y SEXO	FONDO 1			FONDO 2			TOTAL	
	NUMERO DE COTIZANTES	INGRESO IMPONIBLE PROMEDIO (\$)	NUMERO DE COTIZANTES	INGRESO IMPONIBLE PROMEDIO (\$)	NUMERO DE COTIZANTES	INGRESO IMPONIBLE PROMEDIO (\$)	NUMERO DE COTIZANTES	INGRESO IMPONIBLE PROMEDIO (\$)
<b>DEPENDIENTES</b>	2.657.508	301.329	43	677.261	2.657.551	301.335		
Masculino	1.697.393	315.841	25	724.368	1.697.418	315.847		
Femenino	959.557	275.718	18	611.834	959.575	275.724		
S/I	558	199.627	0	0	558	199.627		
<b>INDEPENDIENTES</b>	59.673	171.881	2	699.947	59.675	171.898		
Masculino	35.406	186.204	1	949.894	35.407	186.225		
Femenino	24.089	151.004	1	450.000	24.090	151.016		
S/I	178	148.074	0	0	178	148.074		
<b>TOTAL</b>	2.717.181	298.486	45	678.269	2.717.226	298.492		
Masculino	1.732.799	313.192	26	733.042	1.732.825	313.198		
Femenino	983.646	272.663	19	603.317	983.665	272.669		
S/I	736	187.159	0	0	736	187.159		

Nota : (1) Corresponde al número de afiliados activos que cotizaron en marzo de 2001, por remuneraciones devengadas en febrero de 2001.  
S/I: Sin información.

**NUMERO DE COTIZANTES E INGRESO IMPONIBLE PROMEDIO  
SEGUN FONDO POR TIPO Y SEXO (1)**

(Al 30 de abril de 2001)

TIPO Y SEXO	FONDO 1			FONDO 2			TOTAL
	NUMERO DE COTIZANTES	INGRESO IMPONIBLE PROMEDIO (\$)	NUMERO DE COTIZANTES	INGRESO IMPONIBLE PROMEDIO (\$)	NUMERO DE COTIZANTES	INGRESO IMPONIBLE PROMEDIO (\$)	
<b>DEPENDIENTES</b>	2.708.246	305.928	47	666.109	2.708.293	305.934	
Masculino	1.721.641	320.107	26	716.234	1.721.667	320.112	
Femenino	986.031	281.232	21	604.049	986.052	281.238	
S/I	574	201.344	0	0	574	201.344	
<b>INDEPENDIENTES</b>	68.104	165.733	4	539.093	68.108	165.754	
Masculino	40.891	177.837	4	539.093	40.895	177.872	
Femenino	27.036	147.569	0	0	27.036	147.569	
S/I	177	143.981	0	0	177	143.981	
<b>TOTAL</b>	2.776.350	302.489	51	656.146	2.776.401	302.495	
Masculino	1.762.532	316.806	30	692.615	1.762.562	316.812	
Femenino	1.013.067	277.665	21	604.049	1.013.088	277.671	
S/I	751	187.824	0	0	751	187.824	

Nota : (1) Corresponde al número de afiliados activos que cotizaron en abril de 2001, por remuneraciones devengadas en marzo de 2001.  
S/I: Sin información.

**INGRESO IMPONIBLE PROMEDIO POR FONDO, TIPO, SEXO Y A.F.P. (1)**  
(Al 31 de marzo de 2001)

A.F.P.	TIPO Y SEXO										TOTAL	
	DEPENDIENTES					INDEPENDIENTES						
	Total	Masculino	Femenino	S/I	Total	Masculino	Femenino	S/I	Total	Masculino	Femenino	S/I
<b>CUPRUM</b>												
Fondo Tipo 1	467.665	506.637	412.322	199.627	212.095	267.311	173.511	148.074	466.597	505.872	411.343	187.159
Fondo Tipo 2	846.989	854.656	839.323	0	0	0	0	0	846.989	854.656	839.323	0
<b>HABITAT</b>												
Fondo Tipo 1	310.551	326.755	286.654	0	195.771	218.251	166.406	0	307.755	324.240	283.516	0
Fondo Tipo 2	773.930	949.411	598.450	0	0	0	0	0	773.930	949.411	598.450	0
<b>MAGISTER</b>												
Fondo Tipo 1	391.788	426.000	346.664	0	146.872	152.150	139.500	0	390.522	424.550	345.627	0
Fondo Tipo 2	563.905	0	563.905	0	0	0	0	0	563.905	0	563.905	0
<b>PLANVITAL</b>												
Fondo Tipo 1	238.884	248.613	216.109	0	136.900	143.180	124.581	0	238.083	247.830	215.299	0
Fondo Tipo 2	300.000	0	300.000	0	0	0	0	0	300.000	0	300.000	0
<b>PROVIDA</b>												
Fondo Tipo 1	244.535	255.860	221.772	0	159.771	169.221	144.490	0	242.526	253.956	219.673	0
Fondo Tipo 2	698.916	685.405	752.960	0	699.947	949.894	450.000	0	699.037	705.751	677.220	0
<b>SANTA MARIA</b>												
Fondo Tipo 1	271.109	290.760	234.688	0	167.379	182.619	145.528	0	266.698	286.573	230.275	0
Fondo Tipo 2	411.734	405.738	419.730	0	0	0	0	0	411.734	405.738	419.730	0
<b>SUMMA BANSANDER</b>												
Fondo Tipo 1	359.539	376.734	325.342	0	158.174	174.059	134.439	0	357.955	375.297	323.545	0
Fondo Tipo 2	723.814	949.894	573.093	0	0	0	0	0	723.814	949.894	573.093	0
<b>TOTAL</b>												
Fondo Tipo 1	301.329	315.841	275.718	199.627	171.881	186.204	151.004	148.074	298.486	313.192	272.663	187.159
Fondo Tipo 2	677.261	724.368	611.834	0	699.947	949.894	450.000	0	678.269	733.042	603.317	0

Nota: (1) Corresponde al número de afiliados activos que cotizaron en marzo de 2001, por remuneraciones devengadas en febrero de 2001.  
S/I Sin información.

**INGRESO IMPONIBLE PROMEDIO POR FONDO, TIPO, SEXO Y A.F.P. (1)**  
(Al 30 de abril de 2001)

A.F.P.	TIPO Y SEXO											
	DEPENDIENTES					INDEPENDIENTES					TOTAL	
	Total	Masculino	Femenino	S/I	Total	Masculino	Femenino	S/I	Total	Masculino	Femenino	S/I
<b>CUPRUM</b>												
Fondo Tipo 1	473.276	509.330	422.501	201.172	213.638	270.360	175.746	144.231	472.209	508.580	421.505	187.720
Fondo Tipo 2	785.669	828.059	729.148	0	150.000	150.000	0	0	706.210	692.447	729.148	0
<b>HABITAT</b>												
Fondo Tipo 1	317.559	333.079	295.041	220.979	198.059	219.956	169.308	0	314.779	330.553	291.946	220.979
Fondo Tipo 2	739.691	798.863	680.520	0	0	0	0	0	739.691	798.863	680.520	0
<b>MAGISTER</b>												
Fondo Tipo 1	389.940	426.328	342.863	0	151.390	156.239	144.900	0	388.723	424.929	341.872	0
Fondo Tipo 2	574.871	0	574.871	0	0	0	0	0	574.871	0	574.871	0
<b>PLANVITAL</b>												
Fondo Tipo 1	241.899	251.867	219.039	0	137.676	143.413	126.012	0	241.060	251.026	218.226	0
Fondo Tipo 2	581.345	0	581.345	0	0	0	0	0	581.345	0	581.345	0
<b>PROVIDA</b>												
Fondo Tipo 1	249.104	260.650	226.307	0	150.144	157.680	137.555	0	246.010	257.610	223.227	0
Fondo Tipo 2	666.965	673.057	648.690	0	948.237	948.237	0	0	698.217	712.368	648.690	0
<b>SANTA MARIA</b>												
Fondo Tipo 1	276.680	296.718	239.839	0	166.598	181.654	145.129	0	272.130	292.384	235.290	0
Fondo Tipo 2	386.844	397.120	379.138	0	109.900	109.900	0	0	352.226	325.315	379.138	0
<b>SUMMA BANSANDER</b>												
Fondo Tipo 1	364.174	380.626	331.779	0	159.829	176.664	135.692	100.000	362.625	379.250	329.973	100.000
Fondo Tipo 2	795.501	948.784	642.217	0	0	0	0	0	795.501	948.784	642.217	0
<b>TOTAL</b>												
Fondo Tipo 1	305.928	320.107	281.232	201.344	165.733	177.837	147.569	143.981	302.489	316.806	277.665	187.824
Fondo Tipo 2	666.109	716.234	604.049	0	539.093	539.093	0	0	656.146	692.615	604.049	0

Nota: (1) Corresponde al número de afiliados activos que cotizaron en abril de 2001, por remuneraciones devengadas en marzo de 2001.  
S/I Sin información.

**NUMERO DE COTIZANTES POR REGION Y A.F.P. (1)**  
(Al 31 de marzo de 2001)

A.F.P.	REGION													TOTAL	
	I	II	III	IV	V	VI	VII	VIII	IX	X	XI	XII	R. Metrop.		S/I
CUPRUM	10.017	25.495	8.722	8.313	26.758	12.390	9.886	29.374	10.794	13.992	1.526	3.427	123.984	774	285.452
HABITAT	21.259	18.580	8.175	17.433	56.581	20.169	20.147	69.120	19.896	40.614	2.335	10.236	340.499	41	645.085
MAGISTER	1.893	2.212	911	2.253	5.460	2.217	3.189	7.312	4.951	7.023	372	1.329	21.624	1	60.747
PLANVITAL	540	1.466	750	2.595	6.799	10.186	7.792	11.733	2.784	5.957	216	1.211	26.762	51	78.842
PROVIDA	16.919	25.210	19.280	40.009	88.873	64.489	63.638	103.911	46.940	62.232	6.957	10.395	491.379	0	1.040.232
SANTA MARIA	10.684	8.085	3.081	8.104	45.072	16.813	27.581	36.599	13.287	19.482	2.705	2.949	163.315	266	358.023
SUMMA BANSANDER	7.996	7.549	3.845	5.196	30.656	10.396	6.438	28.512	6.021	10.232	1.171	3.633	127.013	187	248.845
<b>TOTAL</b>	<b>69.308</b>	<b>88.597</b>	<b>44.764</b>	<b>83.903</b>	<b>260.199</b>	<b>136.660</b>	<b>138.671</b>	<b>286.561</b>	<b>104.673</b>	<b>159.532</b>	<b>15.282</b>	<b>33.180</b>	<b>1.294.576</b>	<b>1.320</b>	<b>2.717.226</b>

NOTA: (1) Corresponde al número de afiliados que cotizaron en marzo de 2001, por remuneraciones devengadas en febrero de 2001.  
S/I: Sin información.

**NUMERO DE COTIZANTES POR ACTIVIDAD ECONOMICA Y REGION (1)**  
(Al 31 de marzo de 2001)

ACTIVIDAD ECONOMICA	REGION												TOTAL			
	I	II	III	IV	V	VI	VII	VIII	IX	X	XI	XII		R. Metrop.	S/I	
1er Dig.Cod.	I	II	III	IV	V	VI	VII	VIII	IX	X	XI	XII	R. Metrop.	S/I	TOTAL	
AGRICULTURA, SERVICIOS AGRIC.																
SILVICULTURA Y PESCA	1	2.679	2.117	3.864	11.715	24.688	31.574	25.296	28.189	12.560	26.775	2.197	2.684	70.399	107	244.844
MINAS, PETROLEO Y CANTERAS	2	2.529	8.033	4.521	3.176	3.593	2.950	556	1.725	362	640	226	1.193	6.830	24	36.358
INDUST. MANUFACTURERAS	3	5.785	10.703	3.980	5.951	24.216	13.636	15.040	38.285	8.883	15.107	916	2.582	175.945	165	321.194
ELECTRICIDAD, GAS Y AGUA	4	605	983	413	770	1.890	777	1.062	1.933	681	978	132	253	6.504	7	16.988
CONSTRUCCION	5	5.639	9.171	4.615	6.757	18.265	9.386	9.750	24.403	8.935	11.180	1.226	2.442	91.438	61	203.268
COM. POR MAYOR Y MENOR, REST., CAFES Y OTROS ESTAB. QUE EXPEN- DEN COMIDAS Y BEBIDAS	6	14.359	14.336	6.459	13.715	42.219	21.086	22.163	42.310	16.481	23.431	2.527	6.429	230.800	185	456.500
TRANSP., ALMACENTO. Y COMUNIC.	7	5.278	7.056	2.662	4.830	22.095	7.387	8.077	19.599	6.357	9.775	907	2.329	88.925	74	185.351
FINANZ, SEG, BIENES INMUEB., SERV. TEC. PROFES. Y OTROS	8	6.715	10.754	4.942	9.265	28.875	12.459	13.650	30.704	10.230	15.712	1.381	3.845	202.876	133	351.541
SERV. ESTATALES, SOCIALES, PERSONALES E INTERNACIONALES	9	18.776	18.277	10.451	20.614	64.910	26.694	31.605	73.204	30.803	39.702	4.455	7.424	286.009	282	633.206
ACTIVID. NO ESPECIF. Y OTRAS	0	3.690	3.905	1.292	3.386	15.398	5.271	6.009	12.867	4.289	8.525	627	2.225	68.987	49	136.520
SIN INFORMACION	/	3.253	3.262	1.565	3.724	14.050	5.440	5.463	13.342	5.092	7.707	688	1.774	65.863	233	131.456
<b>TOTAL</b>		<b>69.308</b>	<b>88.597</b>	<b>44.764</b>	<b>83.903</b>	<b>260.199</b>	<b>136.660</b>	<b>138.671</b>	<b>286.561</b>	<b>104.673</b>	<b>159.532</b>	<b>15.282</b>	<b>33.180</b>	<b>1.294.576</b>	<b>1.320</b>	<b>2.717.226</b>

NOTA: (1) Corresponde al número de afiliados que cotizaron en marzo de 2001, por remuneraciones devengadas en febrero de 2001.  
S/I: Sin información.

**NUMERO DE COTIZANTES POR REGION Y EDAD (I)**  
(Al 31 de marzo de 2001)

EDAD (años)	REGION												TOTAL		
	I	II	III	IV	V	VI	VII	VIII	IX	X	XI	XII		R. Metrop.	S/I
Hasta 20	1.458	1.597	919	2.674	6.762	5.386	4.367	5.053	2.284	5.148	489	856	35.794	61	72.848
+ 20 - 25	7.698	9.168	4.219	8.997	26.779	15.401	15.320	27.518	10.666	17.448	1.768	3.588	153.425	204	302.199
+ 25 - 30	12.372	15.398	7.038	13.788	40.963	21.842	21.360	46.964	17.693	26.694	2.480	4.965	231.367	209	463.133
+ 30 - 35	11.479	14.618	8.004	14.613	43.376	23.085	22.940	51.460	18.630	28.037	2.694	5.326	219.244	133	463.639
+ 35 - 40	11.388	15.127	7.814	14.107	43.664	23.155	23.303	49.734	17.414	26.383	2.558	5.493	211.364	152	451.656
+ 40 - 45	9.544	12.870	6.532	11.566	36.942	18.584	18.839	39.909	13.859	20.695	2.074	5.071	172.368	128	368.981
+ 45 - 50	7.293	9.893	4.995	8.513	27.199	13.726	14.660	30.237	10.541	15.606	1.462	3.544	122.393	87	270.149
+ 50 - 55	4.710	6.146	2.970	5.293	19.170	8.971	9.923	20.479	7.363	10.633	975	2.401	84.881	75	183.990
+ 55 - 60	2.422	2.834	1.655	3.033	10.648	4.588	5.550	10.955	4.245	6.144	526	1.327	45.920	39	99.886
+ 60 - 65	798	801	519	1.085	3.735	1.651	2.034	3.579	1.654	2.373	216	500	14.157	24	33.126
+ 65	127	133	98	219	887	232	320	623	303	340	34	105	3.394	19	6.834
S/I	19	12	1	15	74	39	55	50	21	31	6	4	269	189	785
<b>TOTAL</b>	<b>69.308</b>	<b>88.597</b>	<b>44.764</b>	<b>83.903</b>	<b>260.199</b>	<b>136.660</b>	<b>138.671</b>	<b>286.561</b>	<b>104.673</b>	<b>159.532</b>	<b>15.282</b>	<b>33.180</b>	<b>1.294.576</b>	<b>1.320</b>	<b>2.717.226</b>

NOTA: (I) Corresponde al número de afiliados que cotizaron en marzo de 2001, por remuneraciones devengadas en febrero de 2001.  
S/I: Sin información.

**NUMERO DE COTIZANTES POR REGION, TIPO Y SEXO (1)**  
(Al 31 de marzo de 2001)

TIPO Y SEXO	REGION												TOTAL		
	I	II	III	IV	V	VI	VII	VIII	IX	X	XI	XII		R. Metrop.	S/I
DEPENDIENTES	67.838	87.224	43.992	82.078	252.674	134.270	135.833	281.354	102.362	156.432	15.019	32.140	1.265.226	1.109	2.657.551
Masculino	43.083	61.775	31.462	53.065	159.181	88.999	89.528	187.969	65.998	101.906	9.415	20.630	783.739	668	1.697.418
Femenino	24.753	25.448	12.530	29.013	93.491	45.271	46.305	93.382	36.363	54.526	5.604	11.510	480.958	421	959.575
S/I	2	1	0	0	2	0	0	3	1	0	0	0	529	20	558
INDEPENDIENTES	1.470	1.373	772	1.825	7.525	2.390	2.838	5.207	2.311	3.100	263	1.040	29.350	211	59.675
Masculino	849	722	479	1.140	4.440	1.580	1.892	3.200	1.472	2.041	160	645	16.757	30	35.407
Femenino	620	651	293	685	3.083	808	945	2.005	837	1.057	102	394	12.581	29	24.090
S/I	1	0	0	0	2	2	1	2	2	2	1	1	12	152	178
TOTAL	69.308	88.597	44.764	83.903	260.199	136.660	138.671	286.561	104.673	159.532	15.282	33.180	1.294.576	1.320	2.717.226
Masculino	43.932	62.497	31.941	54.205	163.621	90.579	91.420	191.169	67.470	103.947	9.575	21.275	800.496	698	1.732.825
Femenino	25.373	26.099	12.823	29.698	96.574	46.079	47.250	95.387	37.200	55.583	5.706	11.904	493.539	450	983.665
S/I	3	1	0	0	4	2	1	5	3	2	1	1	541	172	736

NOTA: (1) Corresponde al número de afiliados que cotizaron en marzo de 2001, por remuneraciones devengadas en febrero de 2001.  
S/I: Sin información.

**NUMERO DE COTIZANTES POR EDAD, TIPO Y SEXO (1)**  
(Al 31 de marzo de 2001)

**FONDO TIPO 1**

TIPO Y SEXO	EDAD																TOTAL
	Hasta 20	+20-25	+25-30	+30-35	+35-40	+40-45	+45-50	+50-55	+55-60	+60-65	+65	S/I	TOTAL				
DEPENDIENTES	72.770	301.197	459.807	458.429	443.340	358.470	259.944	174.793	92.782	29.973	5.508	495	2.657.508				
Masculino	47.056	185.911	282.590	295.118	288.716	230.042	164.992	113.221	60.983	24.662	3.764	338	1.697.393				
Femenino	25.650	114.967	177.104	163.299	154.619	128.417	94.952	61.572	31.799	5.311	1.744	123	959.557				
S/I	64	319	113	12	5	11	0	0	0	0	0	34	558				
INDEPENDIENTES	78	1.002	3.326	5.210	8.316	10.511	10.205	9.197	7.091	3.128	1.319	290	59.673				
Masculino	28	463	1.702	3.001	4.899	6.283	6.003	5.276	4.144	2.673	855	79	35.406				
Femenino	50	536	1.620	2.207	3.415	4.228	4.200	3.921	2.946	455	464	47	24.089				
S/I	0	3	4	2	2	0	2	0	1	0	0	164	178				
TOTAL	72.848	302.199	463.133	463.639	451.656	368.981	270.149	183.990	99.873	33.101	6.827	785	2.717.181				
Masculino	47.084	186.374	284.292	298.119	293.615	236.325	170.995	118.497	65.127	27.335	4.619	417	1.732.799				
Femenino	25.700	115.503	178.724	165.506	158.034	132.645	99.152	65.493	34.745	5.766	2.208	170	983.646				
S/I	64	322	117	14	7	11	2	0	1	0	0	198	736				

**FONDO TIPO 2**

TIPO Y SEXO	EDAD																TOTAL				
	Hasta 50	50	51	52	53	54	55	56	57	58	59	60	61	62	63	64		65	+65	S/I	TOTAL
DEPENDIENTES	0	0	0	0	0	0	0	0	0	1	4	3	4	1	1	11	7	5	6	0	43
Masculino	0	0	0	0	0	0	0	0	0	0	0	0	0	0	0	8	7	5	5	0	25
Femenino	0	0	0	0	0	0	0	0	1	4	3	4	1	1	3	0	0	0	1	0	18
S/I	0	0	0	0	0	0	0	0	0	0	0	0	0	0	0	0	0	0	0	0	0
INDEPENDIENTES	0	0	0	0	0	0	0	0	0	0	0	1	0	0	0	0	0	0	1	0	2
Masculino	0	0	0	0	0	0	0	0	0	0	0	0	0	0	0	0	0	0	1	0	1
Femenino	0	0	0	0	0	0	0	0	0	0	1	0	0	0	0	0	0	0	0	0	1
S/I	0	0	0	0	0	0	0	0	0	0	0	0	0	0	0	0	0	0	0	0	0
TOTAL	0	0	0	0	0	0	0	0	1	4	4	4	4	1	1	11	7	5	7	0	45
Masculino	0	0	0	0	0	0	0	0	0	0	0	0	0	0	0	8	7	5	6	0	26
Femenino	0	0	0	0	0	0	0	0	1	4	4	4	1	1	3	0	0	0	1	0	19
S/I	0	0	0	0	0	0	0	0	0	0	0	0	0	0	0	0	0	0	0	0	0

NOTA: (1) Corresponde al número de afiliados que cotizaron en marzo de 2001, por remuneraciones devengadas en febrero de 2001.  
S/I: Sin información.

**NUMERO DE COTIZANTES POR EDAD Y A.F.P. (1)**  
(Al 31 de marzo de 2001)

**FONDO TIPO 1**

A.F.P.	EDAD														TOTAL
	Hasta 20	+20-25	+25-30	+30-35	+35-40	+40-45	+45-50	+50-55	+55-60	+60-65	+65	S/I	TOTAL		
CUPRUM	3.675	21.790	47.128	49.902	48.365	41.378	34.110	23.619	11.941	2.871	432	235	285.446		
HABITAT	25.619	93.446	117.815	105.563	98.226	78.714	56.190	39.169	21.815	6.910	1.602	8	645.077		
MAGISTER	407	3.529	7.401	8.863	9.708	9.078	8.868	7.158	4.179	1.286	233	36	60.746		
PLANVITAL	1.979	6.838	10.719	12.941	13.572	11.483	8.639	6.327	4.159	1.836	291	57	78.841		
PROVIDA	27.317	119.328	180.600	178.609	176.634	142.199	100.758	65.499	34.093	12.574	2.604	0	1.040.215		
SANTA MARIA	9.181	36.630	57.730	61.805	60.151	50.639	36.091	25.315	14.373	4.615	1.141	345	358.016		
SUMMA BANSANDER	4.670	20.638	41.740	45.956	45.000	35.490	25.493	16.903	9.313	3.009	524	104	248.840		
<b>TOTAL</b>	<b>72.848</b>	<b>302.199</b>	<b>463.133</b>	<b>463.639</b>	<b>451.656</b>	<b>368.981</b>	<b>270.149</b>	<b>183.990</b>	<b>99.873</b>	<b>33.101</b>	<b>6.827</b>	<b>785</b>	<b>2.717.181</b>		

**FONDO TIPO 2**

A.F.P.	EDAD														TOTAL							
	Hasta 50	50	51	52	53	54	55	56	57	58	59	60	61	62		63	64	65	+65	S/I	TOTAL	
CUPRUM	0	0	0	0	0	0	0	0	0	0	0	0	0	0	0	0	0	0	0	0	0	6
HABITAT	0	0	0	0	0	0	0	0	0	1	1	0	1	0	0	2	0	1	2	0	0	8
MAGISTER	0	0	0	0	0	0	0	0	0	0	0	0	0	0	0	1	0	0	0	0	0	1
PLANVITAL	0	0	0	0	0	0	0	0	0	0	1	0	0	0	0	0	0	0	0	0	0	1
PROVIDA	0	0	0	0	0	0	0	0	0	0	1	1	1	1	0	3	5	2	3	0	0	17
SANTA MARIA	0	0	0	0	0	0	0	0	0	0	0	2	1	0	0	1	1	1	1	1	0	7
SUMMA BANSANDER	0	0	0	0	0	0	0	0	0	0	0	1	1	0	1	1	0	1	0	0	0	5
<b>TOTAL</b>	<b>0</b>	<b>0</b>	<b>0</b>	<b>0</b>	<b>0</b>	<b>0</b>	<b>0</b>	<b>0</b>	<b>0</b>	<b>0</b>	<b>1</b>	<b>4</b>	<b>4</b>	<b>4</b>	<b>1</b>	<b>11</b>	<b>7</b>	<b>5</b>	<b>7</b>	<b>0</b>	<b>0</b>	<b>45</b>

NOTA: (1) Corresponde al número de afiliados que cotizaron en marzo de 2001, por remuneraciones devengadas en febrero de 2001.  
S/I: Sin información.

**NUMERO DE COTIZANTES POR REGION E INGRESO IMPONIBLE (1)**  
(Al 31 de marzo de 2001)

INGRESO IMPONIBLE (en miles de pesos)	REGION													TOTAL	
	I	II	III	IV	V	VI	VII	VIII	IX	X	XI	XII	R. Mctrop.		S/I
+ 0 - 20	795	881	638	1.304	2.595	2.064	1.773	2.798	957	2.118	125	415	11.785	6	28.254
+ 20 - 40	745	713	714	1.385	3.383	2.723	2.832	3.959	1.594	2.185	235	343	12.971	20	33.802
+ 40 - 60	1.099	934	857	1.814	4.893	3.359	3.853	6.374	2.271	2.789	266	603	16.921	29	46.062
+ 60 - 100	6.828	5.052	3.121	7.660	26.343	17.010	17.198	29.677	10.575	15.161	1.088	2.617	96.313	330	238.973
+ 100 - 150	15.335	12.981	9.041	22.087	70.930	40.711	47.707	74.844	31.408	45.859	3.344	6.639	277.100	282	658.268
+ 150 - 200	10.097	10.428	6.270	12.720	38.855	20.603	19.844	42.124	16.908	26.676	2.563	5.072	187.471	122	399.753
+ 200 - 250	7.053	7.950	4.305	8.332	24.632	11.906	11.063	27.739	9.802	16.349	1.844	3.663	135.116	79	269.833
+ 250 - 300	4.871	6.114	2.955	5.264	16.133	7.443	6.956	18.601	5.782	9.809	1.159	2.412	95.591	60	183.150
+ 300 - 350	3.802	5.102	2.223	3.864	11.441	5.544	4.695	13.501	4.165	6.566	822	1.677	69.482	39	132.923
+ 350 - 400	2.837	4.241	1.838	3.152	9.321	3.894	4.002	11.345	3.576	5.141	647	1.330	53.623	31	104.978
+ 400 - 450	2.399	3.560	1.569	2.625	7.785	3.072	3.570	9.541	3.242	4.471	517	1.065	42.814	31	86.261
+ 450 - 500	1.978	3.099	1.310	2.038	6.143	2.416	2.736	7.643	2.484	3.528	399	838	34.456	15	69.083
+ 500 - 550	1.574	2.562	1.164	1.585	4.721	2.023	2.057	5.579	1.995	2.882	287	771	28.604	13	55.817
+ 550 - 600	1.225	2.045	839	1.359	3.858	1.638	1.549	4.247	1.510	2.184	255	643	22.888	17	44.257
+ 600 - 650	1.075	1.860	811	1.080	3.333	1.394	1.294	3.632	1.299	2.002	243	531	20.162	15	38.731
+ 650 - 700	854	1.746	736	879	2.633	1.132	1.172	3.013	1.069	1.653	184	476	16.653	19	32.219
+ 700 - 750	707	1.611	767	864	2.305	1.015	973	2.765	884	1.364	164	401	14.579	15	28.414
+ 750 - 800	612	1.359	684	594	2.012	794	718	2.191	639	1.106	155	356	12.777	11	24.008
+ 800 - 850	598	1.340	580	521	1.764	726	594	1.815	554	857	123	347	11.130	11	20.960
+ 850 - 900	492	1.237	501	464	1.566	701	522	1.593	506	826	110	339	10.967	16	19.840
+ 900 - 950	4.332	13.782	3.841	4.312	15.553	6.492	3.563	13.580	3.453	6.006	752	2.642	123.173	159	201.640
<b>TOTAL</b>	<b>69.308</b>	<b>88.597</b>	<b>44.764</b>	<b>83.903</b>	<b>260.199</b>	<b>136.660</b>	<b>138.671</b>	<b>286.561</b>	<b>104.673</b>	<b>159.532</b>	<b>15.282</b>	<b>33.180</b>	<b>1.294.576</b>	<b>1.320</b>	<b>2.717.226</b>

NOTA: (1) Corresponde al número de afiliados que cotizaron en marzo de 2001, por remuneraciones devengadas en febrero de 2001.  
S/I: Sin información.

**NUMERO DE COTIZANTES POR INGRESO IMPONIBLE Y A.F.P.(1)**  
(Al 31 de marzo de 2001)

INGRESO IMPONIBLE (miles de pesos)	A.F.P.														TOTAL	
	Cuprum		Habitat		Magister		Pianvital		Provida		Santa María		Summa Bansander		TOTAL	
	Fondo Tipo 1	Fondo Tipo 2	Fondo Tipo 1	Fondo Tipo 2	Fondo Tipo 1	Fondo Tipo 2	Fondo Tipo 1	Fondo Tipo 2	Fondo Tipo 1	Fondo Tipo 2	Fondo Tipo 1	Fondo Tipo 2	Fondo Tipo 1	Fondo Tipo 2	Fondo Tipo 1	Fondo Tipo 2
+ 0 - 20	756	0	11.704	0	168	0	797	0	10.799	0	2.858	0	1.172	0	28.254	0
+ 20 - 40	1.112	0	7.294	0	321	0	1.388	0	16.960	0	4.814	0	1.913	0	33.802	0
+ 40 - 60	1.566	0	10.058	0	502	0	2.026	0	22.698	0	6.505	0	2.707	0	46.062	0
+ 60 - 100	13.171	0	63.699	0	4.254	0	19.354	0	84.017	0	28.899	0	25.579	0	238.973	0
+ 100 - 150	21.740	0	128.191	0	7.189	0	17.975	0	336.979	1	109.983	1	36.209	0	658.266	2
+ 150 - 200	26.801	0	100.374	0	6.952	0	9.975	0	169.002	0	54.150	1	32.498	0	399.752	1
+ 200 - 250	25.494	0	69.765	0	5.229	0	6.090	0	103.988	0	34.210	1	25.056	0	269.832	1
+ 250 - 300	21.131	0	49.577	1	4.067	0	3.942	1	63.700	0	21.710	0	19.021	0	183.148	2
+ 300 - 350	18.435	0	35.028	1	3.518	0	2.861	0	43.115	2	15.527	0	14.436	0	132.920	3
+ 350 - 400	16.818	0	27.479	0	3.717	0	2.237	0	31.315	1	11.426	0	11.985	0	104.977	1
+ 400 - 450	15.685	0	21.273	0	3.814	0	1.720	0	24.569	0	9.234	1	9.965	0	86.260	1
+ 450 - 500	13.768	0	17.147	0	3.393	0	1.280	0	18.199	2	7.374	0	7.920	0	69.081	2
+ 500 - 550	11.271	0	13.134	0	2.661	0	981	0	14.937	0	6.287	1	6.543	2	55.814	3
+ 550 - 600	9.242	0	10.775	0	2.205	1	873	0	11.180	1	4.636	0	5.344	0	44.255	2
+ 600 - 650	8.145	1	9.118	0	1.920	0	777	0	9.802	0	4.356	1	4.610	1	38.728	3
+ 650 - 700	7.075	1	7.715	0	1.602	0	626	0	7.777	0	3.451	0	3.972	0	32.218	1
+ 700 - 750	6.416	0	6.719	0	1.332	0	511	0	6.799	0	3.159	0	3.478	0	28.414	0
+ 750 - 800	5.450	0	5.666	0	1.005	0	490	0	5.679	0	2.738	1	2.979	0	24.007	1
+ 800 - 850	4.758	0	4.897	1	745	0	418	0	5.168	1	2.380	0	2.592	0	20.958	2
+ 850 - 900	4.570	0	4.624	0	673	0	429	0	4.739	2	2.256	0	2.547	0	19.838	2
+ 900 - 950	52.042	4	40.840	5	5.479	0	4.091	0	48.793	7	22.063	0	28.314	2	201.622	18
<b>TOTAL</b>	<b>285.446</b>	<b>6</b>	<b>645.077</b>	<b>8</b>	<b>60.746</b>	<b>1</b>	<b>78.841</b>	<b>1</b>	<b>1.040.215</b>	<b>17</b>	<b>358.016</b>	<b>7</b>	<b>248.840</b>	<b>5</b>	<b>2.717.181</b>	<b>45</b>

NOTA: (1) Corresponde al número de afiliados que cotizaron en marzo de 2001, por remuneraciones devengadas en febrero de 2001.  
S/I: Sin información.

**NUMERO DE COTIZANTES POR EDAD E INGRESO IMPONIBLE (1)**  
(Al 31 de marzo de 2001)

INGRESO IMPONIBLE (miles de pesos)	EDAD													TOTAL
	hasta 20	+20-25	+25-30	+30-35	+35-40	+40-45	+45-50	+50-55	+55-60	+60-65	+65-70	+70-75	+75-80	
+0-20	2.698	4.380	4.823	4.291	4.073	3.132	2.328	1.550	724	210	40	5	28.254	
+20-40	3.189	6.467	6.098	5.339	4.680	3.476	2.210	1.353	718	203	55	14	33.802	
+40-60	3.700	8.323	8.270	7.203	6.816	4.904	3.109	2.064	1.090	449	107	27	46.062	
+60-100	12.204	30.565	34.795	35.954	38.233	32.409	22.914	16.711	10.276	3.612	991	309	238.973	
+100-150	28.445	98.676	109.692	103.586	101.768	83.240	57.964	39.671	23.702	9.387	1.946	191	658.268	
+150-200	14.015	64.745	78.166	68.594	61.546	46.803	31.027	19.708	10.672	3.669	707	101	399.753	
+200-250	5.157	34.453	53.193	47.752	43.450	33.396	24.400	15.962	8.566	2.883	578	43	269.833	
+250-300	1.755	19.289	36.638	34.717	31.909	24.120	16.181	10.439	5.784	1.900	391	27	183.150	
+300-350	801	11.072	26.203	26.063	24.467	18.730	12.386	7.870	3.786	1.295	235	15	132.923	
+350-400	375	7.173	20.306	20.582	19.150	15.884	11.248	6.293	2.931	842	178	16	104.978	
+400-450	182	4.494	15.369	16.100	15.407	12.736	10.578	7.059	3.285	917	131	3	86.261	
+450-500	90	2.957	11.173	12.676	12.664	10.643	8.274	6.189	3.451	834	129	3	69.083	
+500-550	71	2.096	8.792	10.125	10.396	9.077	7.464	4.674	2.415	593	112	2	55.817	
+550-600	42	1.526	6.708	8.033	8.075	7.320	6.244	4.049	1.772	404	80	4	44.257	
+600-650	27	1.147	5.861	6.890	6.936	6.292	5.522	3.815	1.729	441	63	8	38.731	
+650-700	19	855	4.666	5.556	5.600	4.962	4.620	3.635	1.792	419	92	3	32.219	
+700-750	9	693	4.101	4.907	4.947	4.307	4.000	3.138	1.747	484	81	0	28.414	
+750-800	9	640	3.468	4.283	4.349	3.692	3.227	2.563	1.347	368	62	0	24.008	
+800-850	5	450	2.966	3.693	3.701	3.356	2.960	2.271	1.187	312	59	0	20.960	
+850-900	10	429	2.887	3.604	3.730	3.260	2.665	1.965	959	275	55	1	19.840	
+900-950	45	1.769	18.958	33.691	39.759	37.242	30.828	23.011	11.953	3.629	742	13	201.640	
<b>TOTAL</b>	<b>72.848</b>	<b>302.199</b>	<b>463.133</b>	<b>463.639</b>	<b>451.656</b>	<b>368.981</b>	<b>270.149</b>	<b>183.990</b>	<b>99.886</b>	<b>33.126</b>	<b>6.834</b>	<b>785</b>	<b>2.717.226</b>	

NOTA: (1) Corresponde al número de afiliados que cotizaron en marzo de 2001, por remuneraciones devengadas en febrero de 2001.  
S/I: Sin información.

**NUMERO DE COTIZANTES HOMBRES POR EDAD E INGRESO IMPONIBLE (1)**  
(Al 31 de marzo de 2001)

INGRESO IMPONIBLE (miles de pesos)	EDAD											TOTAL	
	Hasta 20	+20 - 25	+25-30	+30-35	+35-40	+40-45	+45-50	+50-55	+55-60	+60-65	+65-70		
+ 0 - 20	1.657	2.766	2.944	2.652	2.586	2.016	1.519	1.069	521	183	27	3	17.943
+ 20 - 40	2.038	3.936	3.653	3.008	2.614	1.879	1.205	761	423	174	22	12	19.725
+ 40 - 60	2.190	4.769	4.602	3.984	3.687	2.717	1.739	1.188	723	373	58	20	26.050
+ 60 - 100	7.230	16.043	17.562	18.137	18.506	15.674	11.189	8.438	5.483	2.940	527	104	121.833
+ 100 - 150	18.596	61.052	68.054	66.326	65.532	53.553	38.107	26.929	16.444	8.402	1.366	134	424.495
+ 150 - 200	9.408	40.963	48.252	43.386	39.325	29.739	20.217	13.430	7.383	3.085	492	68	255.748
+ 200 - 250	3.573	22.227	33.750	32.000	29.380	22.260	15.490	10.328	5.872	2.378	398	28	177.684
+ 250 - 300	1.212	12.435	22.966	22.828	21.485	16.276	11.091	7.301	3.802	1.501	275	19	121.191
+ 300 - 350	573	7.122	16.520	17.245	16.160	12.071	8.206	5.400	2.625	1.026	176	10	87.134
+ 350 - 400	259	4.444	12.075	13.161	12.477	9.555	6.402	3.915	1.883	655	109	8	64.943
+ 400 - 450	124	2.727	9.204	10.280	9.945	7.647	5.257	3.578	1.665	584	85	1	51.097
+ 450 - 500	56	1.760	6.595	8.039	8.016	6.266	4.425	2.941	1.506	502	87	1	40.194
+ 500 - 550	54	1.289	5.274	6.480	6.647	5.325	4.037	2.553	1.255	397	76	2	33.389
+ 550 - 600	32	954	4.065	5.137	5.260	4.526	3.555	2.234	939	289	59	1	26.851
+ 600 - 650	17	693	3.544	4.545	4.634	3.960	3.095	2.093	937	320	45	2	23.885
+ 650 - 700	14	532	2.897	3.687	3.726	3.170	2.749	1.989	957	312	65	0	20.098
+ 700 - 750	5	418	2.593	3.271	3.470	2.780	2.450	1.762	938	332	53	0	18.072
+ 750 - 800	8	418	2.225	2.995	3.078	2.517	2.099	1.562	807	267	41	0	16.017
+ 800 - 850	3	298	1.937	2.557	2.630	2.305	2.016	1.459	719	222	40	0	14.186
+ 850 - 900	7	276	1.877	2.440	2.636	2.292	1.806	1.253	611	218	34	0	13.450
+ 900 - 950	28	1.252	13.703	25.961	31.821	29.797	24.541	18.314	9.634	3.195	590	4	158.840
<b>TOTAL</b>	<b>47.084</b>	<b>186.374</b>	<b>284.292</b>	<b>298.119</b>	<b>293.615</b>	<b>236.325</b>	<b>170.995</b>	<b>118.497</b>	<b>65.127</b>	<b>27.355</b>	<b>4.625</b>	<b>417</b>	<b>1.732.825</b>

NOTA: (1) Corresponde al número de afiliados hombres que cotizaron en marzo de 2001, por remuneraciones devengadas en febrero de 2001.  
S/I: Sin información.

**NUMERO DE COTIZANTES MUJERES POR EDAD E INGRESO IMPONIBLE (1)**  
(Al 31 de marzo de 2001)

INGRESO IMPONIBLE (miles de pesos)	EDAD												TOTAL
	Hasta 20	+20-25	+25-30	+30-35	+35-40	+40-45	+45-50	+50-55	+55-60	+60-65	+65-70	S/I	
+0-20	1.040	1.608	1.879	1.638	1.487	1.115	809	481	203	27	13	2	10.302
+20-40	1.146	2.528	2.442	2.331	2.066	1.597	1.005	592	295	29	33	2	14.066
+40-60	1.509	3.541	3.667	3.219	3.129	2.186	1.370	876	367	76	49	6	19.995
+60-100	4.960	14.477	17.207	17.811	19.723	16.731	11.723	8.273	4.792	672	464	70	116.903
+100-150	9.828	37.530	41.621	37.258	36.235	29.686	19.857	12.742	7.258	985	580	42	233.622
+150-200	4.595	23.708	29.894	25.204	22.220	17.064	10.810	6.278	3.289	584	215	24	143.885
+200-250	1.577	12.183	19.433	15.752	14.070	11.134	8.910	5.634	2.694	505	180	10	92.082
+250-300	541	6.841	13.666	11.889	10.424	7.844	5.090	3.138	1.982	399	116	0	61.930
+300-350	228	3.937	9.677	8.818	8.307	6.658	4.180	2.470	1.161	269	59	3	45.767
+350-400	115	2.719	8.229	7.421	6.673	6.328	4.846	2.378	1.048	187	69	1	40.014
+400-450	58	1.765	6.160	5.820	5.461	5.089	5.321	3.481	1.620	333	46	1	35.155
+450-500	34	1.196	4.575	4.637	4.648	4.377	3.849	3.248	1.945	332	42	1	28.884
+500-550	17	805	3.514	3.645	3.749	3.752	3.427	2.121	1.160	196	36	0	22.422
+550-600	10	572	2.643	2.895	2.815	2.794	2.889	1.815	833	115	21	1	17.403
+600-650	10	454	2.316	2.345	2.302	2.332	2.427	1.722	792	121	18	4	14.843
+650-700	5	322	1.766	1.869	1.874	1.792	1.871	1.646	835	107	27	1	12.115
+700-750	4	275	1.508	1.636	1.477	1.527	1.550	1.376	809	152	28	0	10.342
+750-800	1	222	1.241	1.288	1.271	1.175	1.128	1.001	540	101	21	0	7.989
+800-850	2	152	1.027	1.136	1.071	1.051	944	812	468	90	19	0	6.772
+850-900	3	153	1.010	1.164	1.094	968	859	712	348	57	21	0	6.389
+900-950	17	515	5.249	7.730	7.938	7.445	6.287	4.697	2.319	434	152	2	42.785
<b>TOTAL</b>	<b>25.700</b>	<b>115.503</b>	<b>178.724</b>	<b>165.506</b>	<b>158.034</b>	<b>132.645</b>	<b>99.152</b>	<b>65.493</b>	<b>34.758</b>	<b>5.771</b>	<b>2.209</b>	<b>170</b>	<b>983.665</b>

NOTA: (1) Corresponde al número de afiliados mujeres que cotizaron en marzo de 2001, por remuneraciones devengadas en febrero de 2001.  
S/I: Sin información.

**NUMERO DE COTIZANTES POR INGRESO IMPONIBLE, TIPO, SEXO Y FONDO (1)**  
(Al 31 de marzo de 2001)

INGRESO IMPONIBLE (miles de pesos)	TIPO Y SEXO												TOTAL											
	DEPENDIENTES						INDEPENDIENTES						TOTAL											
	Total		Masculino		Femenino		S/I		Total		Masculino		Femenino		S/I									
	Fondo Tipo 1	Fondo Tipo 2	Fondo Tipo 1	Fondo Tipo 2	Fondo Tipo 1	Fondo Tipo 2	Fondo Tipo 1	Fondo Tipo 2	Fondo Tipo 1	Fondo Tipo 2	Fondo Tipo 1	Fondo Tipo 2	Fondo Tipo 1	Fondo Tipo 2	Fondo Tipo 1	Fondo Tipo 2								
+ 0 - 20	28.148	0	17.873	0	10.266	0	9	0	106	0	70	0	36	0	0	28.254	0	17.943	0	10.302	0	9	0	
+ 20 - 40	33.775	0	19.714	0	14.050	0	11	0	27	0	11	0	16	0	0	33.802	0	19.725	0	14.066	0	11	0	
+ 40 - 60	45.967	0	26.005	0	19.946	0	16	0	95	0	45	0	49	0	1	46.062	0	26.050	0	19.995	0	17	0	
+ 60 - 100	224.804	0	114.143	0	110.562	0	99	0	14.169	0	7.690	0	6.341	0	138	238.973	0	121.833	0	116.903	0	237	0	
+ 100 - 150	624.681	2	404.499	1	220.042	1	140	0	33.585	0	19.995	0	13.579	0	11	658.266	2	424.494	1	233.621	1	151	0	
+ 150 - 200	397.338	1	254.319	1	142.904	0	115	0	2.414	0	1.428	0	981	0	5	399.752	1	255.747	1	143.885	0	120	0	
+ 200 - 250	268.026	1	176.584	1	91.380	0	62	0	1.806	0	1.099	0	702	0	5	269.832	1	177.683	1	92.082	0	67	0	
+ 250 - 300	182.169	2	120.630	0	61.516	2	23	0	979	0	561	0	412	0	6	183.148	2	121.191	0	61.928	2	29	0	
+ 300 - 350	132.018	3	86.583	2	45.413	1	22	0	902	0	549	0	353	0	0	132.920	3	87.132	2	45.766	1	22	0	
+ 350 - 400	104.436	1	64.618	1	39.802	0	16	0	541	0	324	0	212	0	5	104.977	1	64.942	1	40.014	0	21	0	
+ 400 - 450	85.717	1	50.752	1	34.956	0	9	0	543	0	344	0	199	0	0	86.260	1	51.096	1	35.155	0	9	0	
+ 450 - 500	68.679	1	39.935	0	28.740	1	4	0	402	1	259	0	142	1	1	69.081	2	40.194	0	28.882	2	5	0	
+ 500 - 550	55.417	3	33.135	0	22.277	3	5	0	397	0	254	0	142	0	1	55.814	3	33.389	0	22.419	3	6	0	
+ 550 - 600	44.018	2	26.709	1	17.306	1	3	0	237	0	141	0	96	0	0	44.255	2	26.850	1	17.402	1	3	0	
+ 600 - 650	38.474	3	23.726	0	14.746	3	2	0	254	0	159	0	94	0	1	38.728	3	23.885	0	14.840	3	3	0	
+ 650 - 700	32.069	1	19.998	1	12.066	0	5	0	149	0	99	0	49	0	1	32.218	1	20.097	1	12.115	0	6	0	
+ 700 - 750	28.258	0	17.965	0	10.293	0	0	0	156	0	107	0	49	0	0	28.414	0	18.072	0	10.342	0	0	0	
+ 750 - 800	23.851	1	15.902	1	7.947	0	2	0	156	0	114	0	42	0	0	24.007	1	16.016	1	7.989	0	2	0	
+ 800 - 850	20.777	2	14.060	0	6.715	2	2	0	181	0	126	0	55	0	0	20.958	2	14.186	0	6.770	2	2	0	
+ 850 - 900	19.690	2	13.342	2	6.347	0	1	0	148	0	106	0	42	0	0	19.838	2	13.448	2	6.389	0	1	0	
+ 900 - 950	199.196	17	156.901	13	42.283	4	12	0	2.426	1	1.925	1	498	0	3	201.622	18	158.826	14	42.781	4	15	0	
<b>TOTAL</b>	<b>2.657.508</b>	<b>43</b>	<b>1.697.393</b>	<b>25</b>	<b>959.557</b>	<b>18</b>	<b>558</b>	<b>0</b>	<b>59.673</b>	<b>2</b>	<b>35.406</b>	<b>1</b>	<b>24.089</b>	<b>1</b>	<b>178</b>	<b>0</b>	<b>2.717.181</b>	<b>45</b>	<b>1.732.799</b>	<b>26</b>	<b>983.646</b>	<b>19</b>	<b>736</b>	<b>0</b>

NOTA: (1) Corresponde al número de afiliados que cotizaron en marzo de 2001, por remuneraciones devengadas en febrero de 2001.  
S/I: Sin información.

**NUMERO DE COTIZANTES SEGUN SALDO EN LA CUENTA DE CAPITALIZACION  
INDIVIDUAL Y EDAD (1)**

(Al 31 de marzo de 2001)

FONDO TIPO 1	EDAD													TOTAL
	SALDO EN LA CUENTA INDIVIDUAL (miles de pesos)													
	Hasta 20	+20 - 25	+25-30	+30-35	+35-40	+40-45	+45-50	+50-55	+55-60	+60-65	+de 65	S/I	TOTAL	
CERO	361	421	1.204	1.421	1.328	927	523	286	136	78	22	0	6.707	
+0- 100	32.073	27.255	8.959	4.866	4.494	3.540	2.272	1.313	697	365	367	195	86.396	
+100- 500	36.800	125.346	62.537	31.143	25.160	18.699	11.518	6.687	3.490	1.345	1.006	297	324.028	
+500- 1000	3.338	89.377	95.891	46.991	33.718	24.103	15.019	9.288	5.085	1.662	685	161	325.318	
+1000- 2000	237	49.724	154.694	103.702	69.827	44.991	27.932	17.743	10.643	3.742	883	93	484.211	
+2000- 3000	16	7.730	74.043	86.294	63.965	39.177	23.630	15.845	9.767	4.098	615	24	325.204	
+3000- 4000	5	1.640	32.794	59.857	51.923	33.169	20.594	14.253	8.920	3.618	375	9	227.157	
+4000- 5000	3	465	15.576	38.803	39.920	27.692	17.305	11.855	6.822	2.374	304	3	161.122	
+5000- 7000	4	197	12.415	43.016	54.950	41.959	29.248	18.989	10.293	3.207	392	2	214.672	
+7000- 10000	2	41	4.335	28.636	44.637	41.885	32.068	20.811	9.870	2.725	394	0	185.404	
+10000- 20000	8	2	675	18.406	50.481	59.879	50.961	35.045	17.145	4.188	807	0	237.597	
+20000- 50000	1	1	10	493	11.138	31.370	33.989	26.193	13.643	4.286	603	1	121.728	
+50000- 100000	0	0	0	10	97	1.517	4.916	5.502	3.210	1.281	260	0	16.793	
+100000	0	0	0	1	18	73	174	180	152	132	114	0	844	
<b>TOTAL</b>	<b>72.848</b>	<b>302.199</b>	<b>463.133</b>	<b>463.639</b>	<b>451.656</b>	<b>368.981</b>	<b>270.149</b>	<b>183.990</b>	<b>99.873</b>	<b>33.101</b>	<b>6.827</b>	<b>785</b>	<b>2.717.181</b>	

74

FONDO TIPO 2	EDAD													TOTAL						
	SALDO EN LA CUENTA INDIVIDUAL (miles de pesos)																			
	Hasta 50	50	51	52	53	54	55	56	57	58	59	60	61	62	63	64	65	+65	S/I	TOTAL
CERO	0	0	0	0	0	0	0	0	0	0	0	0	0	0	0	0	0	0	0	0
+0- 100	0	0	0	0	0	0	0	0	0	0	0	0	0	0	0	0	0	0	0	0
+100- 500	0	0	0	0	0	0	0	0	0	0	0	0	0	0	0	0	0	0	0	0
+500- 1000	0	0	0	0	0	0	0	0	0	0	0	0	0	0	0	0	0	0	0	0
+1000- 2000	0	0	0	0	0	0	0	0	0	0	1	0	0	0	0	0	0	0	0	1
+2000- 3000	0	0	0	0	0	0	0	0	0	1	0	0	0	0	0	1	0	0	0	2
+3000- 4000	0	0	0	0	0	0	0	0	0	0	0	0	0	0	0	2	0	0	0	2
+4000- 5000	0	0	0	0	0	0	0	0	0	0	0	0	0	0	0	0	0	0	0	0
+5000- 7000	0	0	0	0	0	0	0	0	0	0	0	0	0	0	0	0	0	0	0	0
+7000- 10000	0	0	0	0	0	0	0	0	1	0	1	0	0	0	0	1	0	0	0	2
+10000- 20000	0	0	0	0	0	0	0	0	0	1	1	0	0	0	0	1	4	0	0	8
+20000- 50000	0	0	0	0	0	0	0	0	0	2	2	3	1	1	1	9	1	1	3	23
+50000- 100000	0	0	0	0	0	0	0	0	0	0	0	1	0	0	0	1	0	2	0	4
+100000	0	0	0	0	0	0	0	0	0	0	0	0	0	0	0	1	0	2	0	3
<b>TOTAL</b>	<b>0</b>	<b>0</b>	<b>0</b>	<b>0</b>	<b>0</b>	<b>0</b>	<b>0</b>	<b>0</b>	<b>1</b>	<b>4</b>	<b>4</b>	<b>4</b>	<b>1</b>	<b>1</b>	<b>11</b>	<b>7</b>	<b>5</b>	<b>7</b>	<b>0</b>	<b>45</b>

NOTA: (1) Corresponde al número de afiliados que cotizaron en marzo de 2001, por remuneraciones devengadas en febrero de 2001.  
S/I: Sin información.

**NÚMERO DE COTIZANTES SEGUN SALDO EN LA CUENTA DE CAPITALIZACION  
INDIVIDUAL Y A.F.P. (1)**  
(Al 31 de marzo de 2001)

SALDO EN LA CUENTA INDIVIDUAL (miles de pesos)	A.F.P.							TOTAL
	Cuprum	Habitat	Maggieter	Planvital	Provida	Santa Maria	Summa Hansander	
CERO	9	400	0	10	3.704	2.247	337	6.707
+ 0 - 100	3.846	24.622	433	2.414	40.434	10.393	4.254	86.396
+ 100 - 500	14.824	90.645	3.124	10.986	143.020	41.559	16.870	324.028
+ 500 - 1000	16.481	80.540	4.547	11.825	143.586	47.343	20.996	325.318
+ 1000 - 2000	31.369	110.212	8.075	16.202	211.051	68.712	38.591	484.212
+ 2000 - 3000	27.865	72.985	6.193	9.865	134.365	43.895	30.038	325.206
+ 3000 - 4000	23.317	50.156	4.792	6.412	88.914	30.148	23.420	227.159
+ 4000 - 5000	19.313	36.033	4.011	4.116	58.846	20.865	17.938	161.122
+ 5000 - 7000	30.495	48.894	6.031	5.191	71.116	27.096	25.849	214.672
+ 7000 - 10000	32.377	42.151	6.835	4.424	53.995	22.176	23.448	185.406
+ 10000 - 20000	50.722	54.498	11.248	4.970	59.919	26.249	29.999	237.605
+ 20000 - 50000	29.953	29.355	4.991	2.266	27.527	12.631	15.028	121.751
+ 50000 - 100000	4.708	4.391	456	159	3.529	1.611	1.943	16.797
+ 100000	173	203	11	2	226	98	134	847
<b>TOTAL</b>	<b>285.452</b>	<b>645.085</b>	<b>60.747</b>	<b>78.842</b>	<b>1.040.232</b>	<b>358.023</b>	<b>248.845</b>	<b>2.717.226</b>

NOTA: (1) Corresponde al número de afiliados que cotizaron en marzo de 2001, por remuneraciones devengadas en febrero de 2001.  
S/I: Sin información.

**NUMERO DE COTIZANTES SEGUN SALDO EN LA CUENTA  
DE CAPITALIZACION INDIVIDUAL E INGRESO IMPONIBLE (1)**  
(Al 31 de marzo de 2001)

INGRESO IMPONIBLE (miles de pesos)	SALDO CUENTA CAPITALIZACION INDIVIDUAL (miles de pesos)																TOTAL
	CERO	+ 0 - 100	+ 100 - 500	+ 500 - 1000	+ 1000 - 2000	+ 2000 - 3000	+ 3000 - 4000	+ 4000 - 5000	+ 5000 - 7000	+ 7000 - 10000	+ 10000 - 20000	+ 20000 - 50000	+ 50000 - 100000	+ 100000			
+ 0 - 20	206	4.641	6.095	3.615	3.564	1.797	1.055	704	929	1.004	2.118	2.171	340	15	28.254		
+ 20 - 40	60	6.213	10.217	5.798	5.419	2.455	1.299	776	740	441	298	82	4	0	33.802		
+ 40 - 60	44	7.642	14.094	8.419	7.654	3.381	1.740	982	1.010	576	438	80	2	0	46.062		
+ 60 - 100	222	20.413	61.086	49.236	52.766	22.594	11.800	6.206	6.164	3.867	3.321	1.198	96	4	238.973		
+ 100 - 150	440	31.106	131.328	127.553	164.739	88.564	48.424	25.526	21.838	10.502	6.608	1.563	73	4	658.268		
+ 150 - 200	423	10.292	54.977	62.281	99.170	63.719	39.913	25.171	25.375	11.180	6.212	1.002	38	0	399.753		
+ 200 - 250	403	3.169	21.577	29.023	57.938	45.266	32.556	22.221	31.248	17.048	8.302	1.056	24	2	269.833		
+ 250 - 300	333	1.102	9.433	14.300	32.671	30.002	23.755	17.906	23.766	18.582	9.941	1.323	35	1	183.150		
+ 300 - 350	372	576	4.782	7.540	19.100	19.334	16.786	13.813	19.940	17.071	12.111	1.463	34	1	132.923		
+ 350 - 400	342	383	2.971	4.847	12.124	13.586	12.391	10.511	15.725	16.094	14.211	1.745	46	2	104.978		
+ 400 - 450	364	199	1.840	3.020	7.757	8.940	9.055	7.973	12.802	14.979	16.820	2.461	50	1	86.261		
+ 450 - 500	303	160	1.150	2.000	4.796	5.979	6.210	5.962	10.027	12.386	16.942	3.073	94	1	69.083		
+ 500 - 550	327	83	919	1.403	3.355	4.185	4.437	4.541	7.776	9.850	15.595	3.286	58	2	55.817		
+ 550 - 600	263	54	689	1.139	2.318	2.861	3.180	3.236	5.867	7.537	13.668	3.402	43	0	44.257		
+ 600 - 650	275	82	595	941	1.911	2.334	2.403	2.492	4.584	6.318	12.801	3.919	74	2	38.731		
+ 650 - 700	230	26	382	711	1.490	1.736	1.756	1.888	3.408	4.833	11.504	4.185	68	2	32.219		
+ 700 - 750	213	45	318	598	1.252	1.324	1.564	1.578	2.998	3.775	10.145	4.499	101	4	28.414		
+ 750 - 800	181	34	327	545	996	1.106	1.237	1.273	2.449	3.200	8.031	4.498	131	0	24.008		
+ 800 - 850	168	25	234	419	833	883	1.027	1.044	1.999	2.655	6.818	4.712	142	1	20.960		
+ 850 - 900	188	19	237	418	743	846	968	931	1.940	2.490	6.130	4.755	172	3	19.840		
+ 900 - 950	1.350	132	777	1.512	3.616	4.314	5.603	6.388	14.087	21.018	55.591	71.278	15.172	802	201.640		
<b>TOTAL</b>	<b>6.707</b>	<b>86.396</b>	<b>324.028</b>	<b>325.318</b>	<b>484.212</b>	<b>325.206</b>	<b>227.159</b>	<b>161.122</b>	<b>214.672</b>	<b>185.406</b>	<b>237.605</b>	<b>121.751</b>	<b>16.797</b>	<b>847</b>	<b>2.717.226</b>		

NOTA: (1) Corresponde al número de afiliados que cotizaron en marzo de 2001, por remuneraciones devengadas en febrero de 2001.

**NUMERO DE COTIZANTES DEPENDIENTES EN EL FONDO 1 SEGUN SALDO  
EN LA CUENTA DE CAPITALIZACION INDIVIDUAL E INGRESO IMPONIBLE (1)**  
(Al 31 de marzo de 2001)

INGRESO IMPONIBLE (miles de pesos)	SALDO CUENTA CAPITALIZACION INDIVIDUAL (miles de pesos)																TOTAL
	CERO	+ 0 - 100	+ 100 - 500	+ 500 - 1000	+ 1000 - 2000	+ 2000 - 3000	+ 3000 - 4000	+ 4000 - 5000	+ 5000 - 7000	+ 7000 - 10000	+ 10000 - 20000	+ 20000 - 50000	+ 50000 - 100000	+ 100000			
+ 0 - 20	206	4.641	6.084	3.608	3.548	1.794	1.052	700	923	994	2.098	2.149	3.36	15	28.148		
+ 20 - 40	60	6.211	10.214	5.789	5.413	2.452	1.299	775	739	441	297	81	4	0	33.775		
+ 40 - 60	44	7.625	14.077	8.399	7.634	3.373	1.737	977	1.009	574	436	80	2	0	45.967		
+ 60 - 100	221	19.641	58.418	46.774	49.792	20.999	10.914	5.617	5.401	3.281	2.730	934	79	3	224.804		
+ 100 - 150	429	30.489	127.211	122.377	156.407	82.938	45.344	23.894	19.952	9.205	5.340	1.050	44	1	624.681		
+ 150 - 200	423	10.260	54.836	62.100	98.802	63.389	39.604	24.974	25.114	10.979	5.923	900	34	0	397.338		
+ 200 - 250	401	3.153	21.503	28.928	57.716	45.041	32.359	22.041	31.020	16.829	8.069	947	17	2	268.026		
+ 250 - 300	333	1.093	9.396	14.262	32.581	29.895	23.661	17.829	23.628	18.463	9.763	1.232	32	1	182.169		
+ 300 - 350	372	575	4.770	7.516	19.044	19.263	16.687	13.723	19.814	16.929	11.936	1.358	30	1	132.018		
+ 350 - 400	342	375	2.957	4.829	12.096	13.550	12.358	10.465	15.649	16.005	14.083	1.681	44	2	104.436		
+ 400 - 450	363	199	1.834	3.015	7.727	8.907	9.021	7.924	12.724	14.894	16.697	2.363	48	1	85.717		
+ 450 - 500	303	159	1.144	1.993	4.779	5.953	6.192	5.932	9.980	12.330	16.836	2.988	89	1	68.679		
+ 500 - 550	326	82	915	1.400	3.333	4.173	4.413	4.517	7.732	9.784	15.483	3.209	49	1	55.417		
+ 550 - 600	263	54	687	1.133	2.309	2.854	3.163	3.222	5.844	7.496	13.613	3.342	38	0	44.018		
+ 600 - 650	275	81	593	939	1.902	2.326	2.388	2.478	4.559	6.277	12.727	3.857	70	2	38.474		
+ 650 - 700	229	26	377	709	1.485	1.731	1.753	1.884	3.390	4.807	11.457	4.158	61	2	32.069		
+ 700 - 750	211	45	317	598	1.248	1.319	1.561	1.576	2.983	3.751	10.099	4.449	98	3	28.258		
+ 750 - 800	181	34	326	541	993	1.104	1.232	1.267	2.435	3.174	7.982	4.455	127	0	23.851		
+ 800 - 850	168	25	234	419	826	877	1.023	1.033	1.986	2.632	6.753	4.667	133	1	20.777		
+ 850 - 900	188	19	237	415	739	841	964	930	1.925	2.471	6.087	4.707	164	3	19.690		
+ 900 - 950	1.350	131	770	1.491	3.585	4.286	5.567	6.339	13.974	20.841	54.894	70.383	14.813	772	199.196		
<b>TOTAL</b>	<b>6.688</b>	<b>84.918</b>	<b>316.900</b>	<b>317.235</b>	<b>471.959</b>	<b>317.065</b>	<b>222.292</b>	<b>158.097</b>	<b>210.781</b>	<b>182.157</b>	<b>233.303</b>	<b>118.990</b>	<b>16.312</b>	<b>811</b>	<b>2.657.508</b>		

NOTA: (1) Corresponde al número de afiliados dependientes que cotizaron en marzo de 2001, por remuneraciones devengadas en febrero de 2001.

**NUMERO DE COTIZANTES DEPENDIENTES EN EL FONDO 2 SEGUN SALDO  
EN LA CUENTA DE CAPITALIZACION INDIVIDUAL E INGRESO IMPONIBLE (1)**  
(Al 31 de marzo de 2001)

INGRESO IMPONIBLE (miles de pesos)	SALDO CUENTA CAPITALIZACION INDIVIDUAL. (miles de pesos)																TOTAL
	CERO	+0 -100	+100 -500	+500 -1000	+1000 -2000	+2000 -3000	+3000 -4000	+4000 -5000	+5000 -7000	+7000 -10000	+10000 -20000	+20000 -50000	+50000 -100000	+100000			
+ 0 - 20	0	0	0	0	0	0	0	0	0	0	0	0	0	0	0	0	0
+ 20 - 40	0	0	0	0	0	0	0	0	0	0	0	0	0	0	0	0	0
+ 40 - 60	0	0	0	0	0	0	0	0	0	0	0	0	0	0	0	0	0
+ 60 - 100	0	0	0	0	0	0	0	0	0	0	0	0	0	0	0	0	0
+ 100 - 150	0	0	0	0	1	0	1	0	0	0	0	0	0	0	0	0	2
+ 150 - 200	0	0	0	0	0	0	0	0	0	0	0	0	0	0	0	0	1
+ 200 - 250	0	0	0	0	0	0	1	0	0	0	0	0	0	0	0	0	1
+ 250 - 300	0	0	0	0	0	1	0	0	0	1	0	0	0	0	0	0	2
+ 300 - 350	0	0	0	0	0	1	0	0	0	0	0	0	0	0	0	0	3
+ 350 - 400	0	0	0	0	0	0	0	0	0	0	0	0	0	0	0	0	1
+ 400 - 450	0	0	0	0	0	0	0	0	0	0	0	0	0	0	0	0	1
+ 450 - 500	0	0	0	0	0	0	0	0	0	0	0	0	0	0	0	0	1
+ 500 - 550	0	0	0	0	0	0	0	0	0	0	0	0	0	0	0	0	1
+ 550 - 600	0	0	0	0	0	0	0	0	0	0	1	2	0	0	0	0	3
+ 600 - 650	0	0	0	0	0	0	0	0	0	0	1	1	0	0	0	0	2
+ 650 - 700	0	0	0	0	0	0	0	0	0	0	0	3	0	0	0	0	3
+ 700 - 750	0	0	0	0	0	0	0	0	0	0	0	0	0	0	0	0	1
+ 750 - 800	0	0	0	0	0	0	0	0	0	0	0	0	0	0	0	0	0
+ 800 - 850	0	0	0	0	0	0	0	0	0	0	1	0	0	0	0	0	1
+ 850 - 900	0	0	0	0	0	0	0	0	0	0	0	1	1	0	0	0	2
+ 900 - 950	0	0	0	0	0	0	0	0	0	0	0	2	0	0	0	0	2
TOTAL	0	0	0	0	1	2	2	0	0	2	7	22	4	3	3	17	43

NOTA: (1) Corresponde al número de afiliados dependientes que cotizaron en marzo de 2001, por remuneraciones devengadas en febrero de 2001.

**NUMERO DE COTIZANTES INDEPENDIENTES EN EL FONDO 1 SEGUN SALDO  
EN LA CUENTA DE CAPITALIZACION INDIVIDUAL E INGRESO IMPONIBLE (1)**  
(Al 31 de marzo de 2001)

INGRESO IMPONIBLE (miles de pesos)	SALDO CUENTA CAPITALIZACION INDIVIDUAL (miles de pesos)																TOTAL
	CERO	+0 -100	+100 -500	+500 -1000	+1000 -2000	+2000 -3000	+3000 -4000	+4000 -5000	+5000 -7000	+7000 -10000	+10000 -20000	+20000 -50000	+50000 -100000	+100000			
+ 0 - 20	0	0	11	7	16	3	3	4	6	10	20	22	4	0	106		
+ 20 - 40	0	2	3	9	6	3	0	1	1	0	1	1	0	0	27		
+ 40 - 60	0	17	17	20	20	8	3	5	1	2	2	0	0	0	95		
+ 60 - 100	1	772	2.668	2.462	2.974	1.595	886	589	763	586	591	264	17	1	14.169		
+ 100 - 150	11	617	4.117	5.176	8.331	5.626	3.079	1.632	1.886	1.297	1.268	513	29	3	33.585		
+ 150 - 200	0	32	141	181	368	330	309	197	261	201	289	101	4	0	2.414		
+ 200 - 250	2	16	74	95	222	225	196	180	228	219	233	109	7	0	1.806		
+ 250 - 300	0	9	37	38	90	106	94	77	138	118	178	91	3	0	979		
+ 300 - 350	0	1	12	24	56	70	99	90	126	141	174	105	4	0	902		
+ 350 - 400	0	8	14	18	28	36	33	46	76	89	127	64	2	0	541		
+ 400 - 450	1	0	6	5	30	33	34	49	78	85	123	97	2	0	543		
+ 450 - 500	0	1	6	7	17	26	18	30	47	56	105	84	5	0	402		
+ 500 - 550	1	1	4	3	22	12	24	24	44	66	111	75	9	1	397		
+ 550 - 600	0	0	2	6	9	7	17	14	23	41	54	59	5	0	237		
+ 600 - 650	0	1	2	2	9	8	15	14	25	41	74	59	4	0	254		
+ 650 - 700	1	0	5	2	5	5	3	4	18	26	46	27	7	0	149		
+ 700 - 750	2	0	1	0	4	5	3	2	15	24	46	50	3	1	156		
+ 750 - 800	0	0	1	4	3	2	5	6	14	26	48	43	4	0	156		
+ 800 - 850	0	0	0	0	7	6	4	11	13	23	65	44	8	0	181		
+ 850 - 900	0	0	0	3	4	5	4	1	15	19	43	46	8	0	148		
+ 900 - 950	0	1	7	21	31	28	36	49	113	177	696	884	356	27	2.426		
<b>TOTAL</b>	<b>19</b>	<b>1.478</b>	<b>7.128</b>	<b>8.083</b>	<b>12.252</b>	<b>8.139</b>	<b>4.865</b>	<b>3.025</b>	<b>3.891</b>	<b>3.247</b>	<b>4.294</b>	<b>2.738</b>	<b>481</b>	<b>33</b>	<b>59.673</b>		

NOTA: (1) Corresponde al número de afiliados independientes que cotizaron en marzo de 2001, por remuneraciones devengadas en febrero de 2001.

**NUMERO DE COTIZANTES INDEPENDIENTES EN EL FONDO 2 SEGUN SALDO  
EN LA CUENTA DE CAPITALIZACION INDIVIDUAL E INGRESO IMPONIBLE (1)**  
( Al 31 de marzo de 2001)

INGRESO IMPONIBLE (miles de pesos)	SALDO CUENTA CAPITALIZACION INDIVIDUAL (miles de pesos)																TOTAL
	CERO	+0 -100	+100 -500	+500 -1000	+1000 -2000	+2000 -3000	+3000 -4000	+4000 -5000	+5000 -7000	+7000 -10000	+10000 -20000	+20000 -50000	+50000 -100000	+100000			
+ 0 - 20	0	0	0	0	0	0	0	0	0	0	0	0	0	0	0	0	
+ 20 - 40	0	0	0	0	0	0	0	0	0	0	0	0	0	0	0	0	
+ 40 - 60	0	0	0	0	0	0	0	0	0	0	0	0	0	0	0	0	
+ 60 - 100	0	0	0	0	0	0	0	0	0	0	0	0	0	0	0	0	
+ 100 - 150	0	0	0	0	0	0	0	0	0	0	0	0	0	0	0	0	
+ 150 - 200	0	0	0	0	0	0	0	0	0	0	0	0	0	0	0	0	
+ 200 - 250	0	0	0	0	0	0	0	0	0	0	0	0	0	0	0	0	
+ 250 - 300	0	0	0	0	0	0	0	0	0	0	0	0	0	0	0	0	
+ 300 - 350	0	0	0	0	0	0	0	0	0	0	0	0	0	0	0	0	
+ 350 - 400	0	0	0	0	0	0	0	0	0	0	0	0	0	0	0	0	
+ 400 - 450	0	0	0	0	0	0	0	0	0	0	0	0	0	0	0	0	
+ 450 - 500	0	0	0	0	0	0	0	0	0	0	1	0	0	0	0	1	
+ 500 - 550	0	0	0	0	0	0	0	0	0	0	0	0	0	0	0	0	
+ 550 - 600	0	0	0	0	0	0	0	0	0	0	0	0	0	0	0	0	
+ 600 - 650	0	0	0	0	0	0	0	0	0	0	0	0	0	0	0	0	
+ 650 - 700	0	0	0	0	0	0	0	0	0	0	0	0	0	0	0	0	
+ 700 - 750	0	0	0	0	0	0	0	0	0	0	0	0	0	0	0	0	
+ 750 - 800	0	0	0	0	0	0	0	0	0	0	0	0	0	0	0	0	
+ 800 - 850	0	0	0	0	0	0	0	0	0	0	0	0	0	0	0	0	
+ 850 - 900	0	0	0	0	0	0	0	0	0	0	0	0	0	0	0	0	
+ 900 - 950	0	0	0	0	0	0	0	0	0	0	0	1	0	0	0	1	
<b>TOTAL</b>	<b>0</b>	<b>0</b>	<b>0</b>	<b>0</b>	<b>0</b>	<b>0</b>	<b>0</b>	<b>0</b>	<b>0</b>	<b>0</b>	<b>1</b>	<b>1</b>	<b>0</b>	<b>0</b>	<b>0</b>	<b>2</b>	

NOTA: (1) Corresponde al número de afiliados independientes que cotizaron en marzo de 2001, por remuneraciones devengadas en febrero de 2001.

**NUMERO DE COTIZANTES POR TRABAJOS PESADOS SEGUN TIPO, SEXO Y EDAD (1)**  
(Al 31 de marzo de 2001)

TIPO Y SEXO	EDAD (años)											TOTAL	
	Hasta 20	+20-25	+25-30	+30-35	+35-40	+40-45	+45-50	+50-55	+55-60	+60-65	+65		S/I
<b>DEPENDIENTES</b>	31	361	1.241	2.353	2.747	2.305	2.043	1.238	413	62	0	0	12.794
Masculino	31	355	1.205	2.300	2.679	2.238	1.989	1.219	401	58	0	0	12.475
Femenino	0	5	36	53	68	67	54	19	12	4	0	0	318
S/I	0	1	0	0	0	0	0	0	0	0	0	0	1
<b>INDEPENDIENTES</b>	0	0	2	1	2	2	1	2	0	0	0	0	10
Masculino	0	0	2	1	2	2	1	2	0	0	0	0	10
Femenino	0	0	0	0	0	0	0	0	0	0	0	0	0
S/I	0	0	0	0	0	0	0	0	0	0	0	0	0
<b>TOTAL</b>	31	361	1.243	2.354	2.749	2.307	2.044	1.240	413	62	0	0	12.804
Masculino	31	355	1.207	2.301	2.681	2.240	1.990	1.221	401	58	0	0	12.485
Femenino	0	5	36	53	68	67	54	19	12	4	0	0	318
S/I	0	1	0	0	0	0	0	0	0	0	0	0	1

NOTA: (1) Corresponde al número de afiliados que cotizaron en marzo de 2001, por remuneraciones devengadas en febrero de 2001.  
S/I: Sin información.

**NUMERO DE CUENTAS DE AHORRO VOLUNTARIO VIGENTES, DEPOSITOS, DEPOSITOS,  
RETIROS Y SALDO TOTAL ACUMULADO POR FONDO, SEGUN A.F.P. (1)**

(Al 31 de marzo de 2001)

A.F.P.	N° TOTAL DE CTAS. AHORRO VOLUNTARIO VIGENTES	NUMERO DE DEPOSITOS DEL MES		MONTO TOTAL DE DEPOSITOS DEL MES		MONTO PROM. DEPOSITOS DEL MES		NUMERO DE RETIROS DEL MES		MONTO TOTAL RETIROS DEL MES		MONTO PROM. RETIROS DEL MES		SALDO TOTAL ACUMULADO M\$
		M\$	M\$	M\$	M\$	M\$	M\$	M\$	M\$	M\$	M\$			
<b>CUPRUM</b>														
Fondo Tipo 1	155.486	34.339	2.226.746	64	8.311	911.204	109	30.181.392						
Fondo Tipo 2	34	8	2.518	314	2	300	150	68.325						
<b>HABITAT</b>														
Fondo Tipo 1	232.003	745.192	24.775.050	33	191.480	22.506.947	117	32.922.049						
Fondo Tipo 2	14	0	0	0	0	0	0	13.088						
<b>MAGISTER</b>														
Fondo Tipo 1	32.803	7.512	205.870	27	1.807	133.267	73	2.050.789						
Fondo Tipo 2	1	0	0	0	0	0	0	7						
<b>PLANVITAL</b>														
Fondo Tipo 1	25.206	3.165	56.464	17	1.082	42.289	39	1.002.737						
Fondo Tipo 2	2	0	0	0	0	0	0	0						
<b>PROVIDA</b>														
Fondo Tipo 1	288.815	79.335	2.147.042	27	26.437	1.454.198	55	30.526.109						
Fondo Tipo 2	50	7	3.374	482	5	11.910	2.382	134.257						
<b>SANTA MARIA</b>														
Fondo Tipo 1	144.325	23.637	654.306	27	7.895	511.712	64	13.745.575						
Fondo Tipo 2	16	2	40	20	0	0	0	6.207						
<b>SUMMA BANSANDER</b>														
Fondo Tipo 1	133.419	23.308	839.666	36	7.319	520.013	71	12.351.324						
Fondo Tipo 2	11	6	13.128	2.188	0	0	0	12.796						
<b>TOTAL</b>														
Fondo Tipo 1	1.012.057	916.488	30.905.144	33	244.331	26.079.630	106	122.779.975						
Fondo Tipo 2	128	23	19.060	828	7	12.210	1.744	234.680						

Nota: (1) Corresponde al número de Cuentas de Ahorro Voluntario vigentes y formalizadas durante el mes de marzo de 2001.

**NUMERO DE CUENTAS DE AHORRO VOLUNTARIO VIGENTES, DEPOSITOS, DEPOSITOS,  
RETIROS Y SALDO TOTAL ACUMULADO POR FONDO, SEGUN A.F.P. (1)**  
(Al 30 de abril de 2001)

A.F.P.	N° TOTAL DE CTAS. AHORRO VOLUNTARIO VIGENTES	NUMERO DE DEPOSITOS DEL MES		MONTO TOTAL. DE DEPOSITOS DEL MES		MONTO PROM. DEPOSITOS DEL MES		NUMERO DE RETIROS DEL MES		MONTO TOTAL. RETIROS DEL MES		MONTO PROM. RETIROS DEL MES		SALDO TOTAL ACUMULADO M\$
		M\$	M\$	M\$	M\$	M\$	M\$	M\$	M\$	M\$	M\$			
<b>CUPRUM</b>														
Fondo Tipo 1	155.557	33.916	1.300.346	38	8.021	1.131.166	141	30.778.320						
Fondo Tipo 2	35	7	218	31	2	385	192	70.595						
<b>HABITAT</b>														
Fondo Tipo 1	232.871	45.185	1.434.015	31	11.995	1.467.372	122	33.114.689						
Fondo Tipo 2	14	0	0	0	0	0	0	13.189						
<b>MAGISTER</b>														
Fondo Tipo 1	32.264	7.254	129.468	17	1.661	136.017	81	2.032.528						
Fondo Tipo 2	1	0	0	0	0	0	0	7						
<b>PLANVITAL</b>														
Fondo Tipo 1	25.400	3.187	41.549	13	963	53.790	55	1.005.546						
Fondo Tipo 2	2	0	0	0	0	0	0	0						
<b>PROVIDA</b>														
Fondo Tipo 1	289.532	81.789	1.566.513	19	28.167	1.543.645	54	30.836.660						
Fondo Tipo 2	50	4	115	28	1	3.000	3.000	173.108						
<b>SANTA MARIA</b>														
Fondo Tipo 1	144.999	23.744	552.057	23	7.055	566.247	80	13.964.046						
Fondo Tipo 2	16	1	40	40	2	120	60	6.241						
<b>SUMMA BANSANDER</b>														
Fondo Tipo 1	133.067	23.009	602.957	26	6.583	504.113	76	12.572.218						
Fondo Tipo 2	11	4	10.136	2.534	0	0	0	22.519						
<b>TOTAL</b>														
Fondo Tipo 1	1.013.690	218.084	5.626.905	25	64.445	5.402.350	83	124.304.007						
Fondo Tipo 2	129	16	10.509	656	5	3.505	701	285.659						

Nota: (1) Corresponde al número de Cuentas de Ahorro Voluntario vigentes y formalizadas durante el mes de abril de 2001.

**NUMERO DE CUENTAS DE INDEMNIZACION VIGENTES, DEPOSITOS, RETIROS Y SALDO  
TOTAL ACUMULADO POR FONDO, SEGUN A.F.P. (1)**  
(Al 31 de marzo de 2001)

A.F.P.	N° TOTAL DE CUENTAS DE INDEMNIZACION VIGENTES	NUMERO DE DEPOSITOS DEL MES	MONTO TOTAL		NUMERO DE RETIROS DEL MES	MONTO TOTAL		MONTOPROM. RETIROS DEL MES	SALDO TOTAL ACUMULADO
			DEPOSITOS DEL MES M\$	DEPOSITOS DEL MES M\$		RETIROS DEL MES M\$	RETIROS DEL MES M\$		
<b>CUPRUM</b>									
Fondo Tipo 1	9.072	320	1.194	3	71	7.143	100	715.551	
Fondo Tipo 2	1	0	0	0	0	0	0	4	
<b>HABITAT</b>									
Fondo Tipo 1	95.472	10.011	40.156	4	972	40.802	41	6.010.107	
Fondo Tipo 2	1	0	0	0	0	0	0	0	
<b>MAGISTER</b>									
Fondo Tipo 1	4.309	125	443	3	53	3.908	73	269.052	
Fondo Tipo 2	0	0	0	0	0	0	0	0	
<b>PLANVITAL</b>									
Fondo Tipo 1	20.154	496	1.791	3	232	18.034	77	1.359.237	
Fondo Tipo 2	0	0	0	0	0	0	0	0	
<b>PROVIDA</b>									
Fondo Tipo 1	216.629	56.720	223.496	3	3.445	266.628	77	14.905.702	
Fondo Tipo 2	0	0	0	0	0	0	0	0	
<b>SANTA MARIA</b>									
Fondo Tipo 1	93.712	26.704	108.255	4	1.908	148.193	77	8.254.190	
Fondo Tipo 2	0	0	0	0	0	0	0	0	
<b>SUMMA BANSANDER</b>									
Fondo Tipo 1	24.215	701	2.575	3	283	29.879	105	1.830.667	
Fondo Tipo 2	0	0	0	0	0	0	0	0	
<b>TOTAL</b>									
Fondo Tipo 1	463.563	95.077	377.910	3	6.964	514.587	73	33.344.506	
Fondo Tipo 2	2	0	0	0	0	0	0	4	

Nota: (1) Corresponde al número de Cuentas de Indemnización vigentes y formalizadas durante el mes de marzo de 2001.

**NUMERO DE CUENTAS DE INDEMNIZACION VIGENTES, DEPOSITOS, RETIROS Y SALDO  
TOTAL ACUMULADO POR FONDO, SEGUN A.F.P. (1)**

(Al 30 de abril de 2001)

A.F.P.	N° TOTAL DE CUENTAS DE INDEMNIZACION VIGENTES	NUMERO DE DEPOSITOS DEL MES		MONTO TOTAL DEPOSITOS DEL MES		MONTO PROM. DEPOSITOS DEL MES		NUMERO DE RETIROS DEL MES		MONTO TOTAL RETIROS DEL MES		MONTO PROM. RETIROS DEL MES		SALDO TOTAL ACUMULADO
		MES	MES	M\$	M\$	MES	MES	M\$	M\$	M\$	M\$			
<b>CUPRUM</b>														
Fondo Tipo 1	9.116	172	632	3	81	5.428	67	726.224						
Fondo Tipo 2	1	0	0	0	0	0	0	4						
<b>HABITAT</b>														
Fondo Tipo 1	96.063	10.176	40.955	4	770	31.894	41	6.086.398						
Fondo Tipo 2	1	0	0	0	0	0	0	0						
<b>MAGISTER</b>														
Fondo Tipo 1	4.305	77	259	3	20	2.992	149	273.420						
Fondo Tipo 2	0	0	0	0	0	0	0	0						
<b>PLANVITAL</b>														
Fondo Tipo 1	20.166	370	1.283	3	169	14.414	85	1.371.608						
Fondo Tipo 2	0	0	0	0	0	0	0	0						
<b>PROVIDA</b>														
Fondo Tipo 1	217.878	58.835	304.278	5	3.332	381.880	114	15.010.378						
Fondo Tipo 2	0	0	0	0	0	0	0	0						
<b>SANTA MARIA</b>														
Fondo Tipo 1	94.187	26.449	107.416	4	1.742	142.193	81	8.348.351						
Fondo Tipo 2	0	0	0	0	0	0	0	0						
<b>SUMMA BANSANDER</b>														
Fondo Tipo 1	24.172	616	2.436	3	217	17.210	79	1.849.085						
Fondo Tipo 2	0	0	0	0	0	0	0	0						
<b>TOTAL</b>														
Fondo Tipo 1	465.887	96.695	457.259	4	6.331	596.011	94	33.665.464						
Fondo Tipo 2	2	0	0	0	0	0	0	4						

Nota: (1) Corresponde al número de Cuentas de Indemnización vigentes y formalizadas durante el mes de abril de 2001.

**NUMERO DE TRASPASOS (1)**  
(Mayo 2000- abril 2001)

AÑO	MES	C.C.I.			C.A.V.	C.A.I.	TRASPASOS ENTRE FONDOS (1)	
		NOTIFICADOS	RECHAZADOS	ACEPTADOS				
2000	MAYO	16.743	646	16.097	7.031	208	61	
	JUNIO	27.522	921	26.601	11.687	320	30	
	JULIO	22.076	857	21.219	9.369	233	32	
	AGOSTO	22.845	665	22.180	9.846	228	13	
	SEPTIEMBRE	19.116	700	18.416	8.239	222	11	
	OCTUBRE	23.855	952	22.903	10.242	266	14	
	NOVIEMBRE	25.711	859	24.852	11.119	287	9	
	DICIEMBRE	22.636	884	21.752	9.358	229	18	
	2001	ENERO	24.304	891	23.413	10.059	267	21
	FEBRERO	24.668	881	23.787	10.598	290	14	
	MARZO	19.917	823	19.094	8.463	190	17	
	ABRIL	16.879	594	16.285	7.074	183	5	
<b>TOTAL</b>		<b>266.272</b>	<b>9.673</b>	<b>256.599</b>	<b>113.085</b>	<b>2.923</b>	<b>245</b>	

NOTAS: (1) Se contabiliza el traspaso en el mes que se realizó el movimiento de la cuenta.

C.C.I. = Cuenta de Capitalización Individual.

C.A.V. = Cuenta de Ahorro Voluntario.

C.A.I. = Cuenta de Ahorro de Indemnización.

**NUMERO TOTAL DE AFILIADOS PENSIONADOS POR VEJEZ,  
SEGUN SEXO, A.F.P. Y FONDO**  
(Al 31 de marzo de 2001)

A.F.P.	NUMERO DE AFILIADOS PENSIONADOS POR VEJEZ EDAD (1)						NUMERO DE AFILIADOS PENSIONADOS POR VEJEZ ANTICIPADA (2)						TOTAL	
	HOMBRE		MUJER		TOTAL		HOMBRE		MUJER		TOTAL		Fondo	Fondo
	Fondo Tipo 1	Fondo Tipo 2	Fondo Tipo 1	Fondo Tipo 2	Fondo Tipo 1	Fondo Tipo 2	Fondo Tipo 1	Fondo Tipo 2	Fondo Tipo 1	Fondo Tipo 2	Fondo Tipo 1	Fondo Tipo 2	Tipo 1	Tipo 2
CUPRUM	2.235	3	2.580	1	4.815	4	15.122	24	3.078	3	18.200	27	23.015	31
HABITAT	18.499	2	12.770	1	31.269	3	35.191	0	5.449	0	40.640	0	71.909	3
MAGISTER	1.612	0	2.740	0	4.352	0	3.871	0	1.196	1	5.067	1	9.419	1
PLANVITAL	10.055	4	5.623	1	15.678	5	7.734	1	714	0	8.448	1	24.126	6
PROVIDA	45.112	2	30.839	2	75.951	4	52.926	2	8.229	0	61.155	2	137.106	6
SANTA MARIA	19.253	2	18.403	0	37.656	2	27.562	1	4.930	0	32.492	1	70.148	3
SUMMA BANSANDER	8.085	2	6.349	3	14.434	5	22.723	3	3.356	1	26.079	4	40.513	9
<b>TOTAL</b>	104.851	15	79.304	8	184.155	23	165.129	31	26.952	5	192.081	36	376.236	59

NOTAS: (1) Incluye 10.134 afiliados pensionados por vejez edad fallecidos en el Fondo Tipo 1 y 0 afiliados pensionados por vejez edad fallecidos en el Fondo Tipo 2.  
(2) Incluye 2.899 afiliados pensionados por vejez anticipada fallecidos en el Fondo Tipo 1 y 0 afiliados pensionados por vejez anticipada fallecidos en el Fondo Tipo 2.

**NUMERO TOTAL DE AFILIADOS PENSIONADOS POR VEJEZ  
SEGUN SEXO, EDAD Y FONDO**  
(Al 31 de marzo de 2001)

EDAD (años)	NUMERO DE AFILIADOS PENSIONADOS POR VEJEZ ANTICIPADA (1)										NUMERO DE AFILIADOS PENSIONADOS POR VEJEZ ANTICIPADA (2)										TOTAL											
	HOMBRE					MUJER					TOTAL					HOMBRE					MUJER					TOTAL					Fondo Tipo 1	Fondo Tipo 2
	Fondo Tipo 1	Fondo Tipo 2	Fondo Tipo 1	Fondo Tipo 2	Fondo Tipo 1	Fondo Tipo 2	Fondo Tipo 1	Fondo Tipo 2	Fondo Tipo 1	Fondo Tipo 2	Fondo Tipo 1	Fondo Tipo 2	Fondo Tipo 1	Fondo Tipo 2	Fondo Tipo 1	Fondo Tipo 2	Fondo Tipo 1	Fondo Tipo 2	Fondo Tipo 1	Fondo Tipo 2	Fondo Tipo 1	Fondo Tipo 2	Fondo Tipo 1	Fondo Tipo 2	Fondo Tipo 1	Fondo Tipo 2						
-44	0	0	0	0	0	0	0	0	0	0	0	0	0	0	0	1.694	0	400	0	0	2.094	0	2.094	0	2.094	0	0					
+44 - 46	0	0	0	0	0	0	0	0	0	0	0	0	0	0	0	2.814	0	757	1	1	3.571	1	3.571	1	3.571	1	1					
+46 - 48	0	0	0	0	0	0	0	0	0	0	0	0	0	0	0	5.897	0	1.524	0	0	7.421	0	7.421	0	7.421	0	0					
+48 - 49	0	0	0	0	0	0	0	0	0	0	0	0	0	0	0	5.802	1	1.430	0	0	7.232	1	7.232	1	7.232	1	1					
50	0	0	0	0	0	0	0	0	0	0	0	0	0	0	0	7.746	0	1.973	0	0	9.719	0	9.719	0	9.719	0	0					
51	0	0	0	0	0	0	0	0	0	0	0	0	0	0	0	8.711	1	1.988	0	0	10.699	1	10.699	1	10.699	1	1					
52	0	0	0	0	0	0	0	0	0	0	0	0	0	0	0	10.055	0	2.262	0	0	12.317	0	12.317	0	12.317	0	0					
53	0	0	0	0	0	0	0	0	0	0	0	0	0	0	0	10.784	0	2.459	1	1	13.243	1	13.243	1	13.243	1	1					
54	0	0	0	0	0	0	0	0	0	0	0	0	0	0	0	11.676	3	2.460	1	1	14.136	4	14.136	4	14.136	4	4					
55	0	0	0	0	0	0	0	0	0	0	0	0	0	0	0	12.664	5	2.654	0	0	15.318	5	15.318	5	15.318	5	5					
56	0	0	0	0	0	0	0	0	0	0	0	0	0	0	0	12.470	0	2.567	1	1	15.037	1	15.037	1	15.037	1	1					
57	0	0	0	0	0	0	0	0	0	0	0	0	0	0	0	12.139	3	2.460	1	1	14.599	4	14.599	4	14.599	4	4					
58	0	0	0	0	0	0	0	0	0	0	0	0	0	0	0	11.385	1	2.155	0	0	13.540	1	13.540	1	13.540	1	1					
59	0	0	0	0	0	0	0	0	0	0	0	0	0	0	0	10.685	2	1.544	0	0	12.229	2	12.229	2	12.229	2	2					
60	0	0	0	0	0	0	0	0	0	0	0	0	0	0	0	10.695	3	319	0	0	11.014	3	54.800	4	54.800	4	4					
61	0	0	0	0	0	0	0	0	0	0	0	0	0	0	0	9.307	1	0	0	0	9.307	1	20.484	3	20.484	3	3					
62	0	0	0	0	0	0	0	0	0	0	0	0	0	0	0	8.033	3	0	0	0	8.033	3	13.582	5	13.582	5	5					
63	0	0	0	0	0	0	0	0	0	0	0	0	0	0	0	6.758	2	0	0	0	6.758	2	10.548	3	10.548	3	3					
64	0	0	0	0	0	0	0	0	0	0	0	0	0	0	0	4.683	6	0	0	0	4.683	6	7.570	6	7.570	6	6					
65	61.908	11	2.429	0	64.337	0	64.337	0	64.337	11	1.131	0	0	0	0	1.131	0	0	0	0	1.131	0	65.468	11	65.468	11	11					
66	14.761	1	1.893	1	16.654	2	16.654	2	16.654	2	0	0	0	0	0	0	0	0	0	0	0	0	16.654	2	16.654	2	2					
67	6.646	1	1.441	0	8.087	1	8.087	1	8.087	1	0	0	0	0	0	0	0	0	0	0	0	0	8.087	1	8.087	1	1					
68	4.389	1	1.107	0	5.496	1	5.496	1	5.496	1	0	0	0	0	0	0	0	0	0	0	0	0	5.496	1	5.496	1	1					
+68 - 70	6.339	0	1.651	0	7.990	0	7.990	0	7.990	0	0	0	0	0	0	0	0	0	0	0	0	0	7.990	0	7.990	0	0					
+70 - 72	4.058	0	1.192	1	5.250	1	5.250	1	5.250	1	0	0	0	0	0	0	0	0	0	0	0	0	5.250	1	5.250	1	1					
+72 - 74	2.563	0	796	0	3.359	0	3.359	0	3.359	0	0	0	0	0	0	0	0	0	0	0	0	0	3.359	0	3.359	0	0					
+74 - 76	1.543	1	477	0	2.020	1	2.020	1	2.020	1	0	0	0	0	0	0	0	0	0	0	0	0	2.020	1	2.020	1	1					
+76	2.644	0	1.129	0	3.773	0	3.773	0	3.773	0	0	0	0	0	0	0	0	0	0	0	0	0	3.773	0	3.773	0	0					
<b>TOTAL</b>	<b>104.851</b>	<b>15</b>	<b>79.304</b>	<b>8</b>	<b>184.155</b>	<b>23</b>	<b>165.129</b>	<b>31</b>	<b>26.952</b>	<b>5</b>	<b>192.081</b>	<b>36</b>	<b>376.236</b>	<b>59</b>																		

NOTAS: (1) Incluye 10.134 afiliados pensionados por vejez edad fallecidos en el Fondo Tipo 1 y 0 afiliados pensionados por vejez edad fallecidos en el Fondo Tipo 2.

(2) Incluye 2.899 afiliados pensionados por vejez anticipada fallecidos en el Fondo Tipo 1 y 0 afiliados pensionados por vejez anticipada fallecidos en el Fondo Tipo 2.

**NUMERO TOTAL DE AFILIADOS PENSIONADOS POR VEJEZ EDAD**  
**SEGUN A.E.P. Y EDAD**  
 (Al 31 de marzo de 2001)

EDAD (años)	Cuprum	Habitat	Magister	Planvital	Provida	Santa Maria	Summa Bansander	TOTAL
-44	0	0	0	0	0	0	0	0
+44-46	0	0	0	0	0	0	0	0
+46-48	0	0	0	0	0	0	0	0
+48-49	0	0	0	0	0	0	0	0
50	0	0	0	0	0	0	0	0
51	0	0	0	0	0	0	0	0
52	0	0	0	0	0	0	0	0
53	0	0	0	0	0	0	0	0
54	0	0	0	0	0	0	0	0
55	0	0	0	0	0	0	0	0
56	0	0	0	0	0	0	0	0
57	0	0	0	0	0	0	0	0
58	0	0	0	0	0	0	0	0
59	0	0	0	0	0	0	0	0
60	1.519	6.808	1.200	3.223	17.078	10.290	3.669	43.787
61	365	1.755	526	826	4.559	2.294	854	11.179
62	194	923	250	398	2.105	1.230	451	5.551
63	121	675	196	258	1.393	846	302	3.791
64	91	501	164	187	1.071	655	218	2.887
65	1.463	10.824	955	6.547	27.526	11.663	5.370	64.348
66	342	2.409	338	1.601	7.911	2.950	1.105	16.656
67	188	1.439	199	639	3.467	1.581	575	8.088
68	146	977	127	431	2.295	1.128	393	5.497
+68-70	156	1.582	180	581	3.219	1.721	551	7.990
+70-72	87	1.391	86	374	1.867	1.110	336	5.251
+72-74	54	871	49	216	1.190	719	260	3.359
+74-76	40	309	40	154	835	497	146	2.021
+76	53	808	42	248	1.439	974	209	3.773
<b>TOTAL</b>	<b>4.819</b>	<b>31.272</b>	<b>4.352</b>	<b>15.683</b>	<b>75.955</b>	<b>37.638</b>	<b>14.439</b>	<b>184.178</b>

**NUMERO TOTAL DE AFILIADOS PENSIONADOS POR VEJEZ ANTICIPADA  
SEGUN A.F.P. Y EDAD  
(Al 31 de marzo de 2001)**

EDAD (años)	Cuprum	Habitat	Magister	Planvital	Provida	Santa María	Summa Bamsunder	TOTAL
-44	279	273	61	99	698	250	434	2.094
+44-46	419	568	87	114	1.270	437	677	3.572
+46-48	797	1.270	171	241	2.684	973	1.285	7.421
+48-49	590	1.551	136	182	2.028	1.831	915	7.233
50	919	2.664	186	300	2.884	1.468	1.298	9.719
51	1.044	2.250	241	398	3.454	1.778	1.535	10.700
52	1.207	2.539	329	473	3.825	2.120	1.824	12.317
53	1.424	2.675	362	509	4.080	2.288	1.906	13.244
54	1.501	2.923	369	566	4.405	2.392	1.984	14.140
55	1.662	3.189	406	693	4.588	2.612	2.173	15.323
56	1.598	3.080	418	677	4.611	2.594	2.060	15.038
57	1.548	3.109	451	609	4.484	2.477	1.925	14.603
58	1.341	3.007	409	620	4.258	2.187	1.719	13.541
59	1.151	2.629	364	662	3.812	2.056	1.557	12.231
60	882	2.474	324	574	3.637	1.768	1.358	11.017
61	656	2.006	210	564	3.201	1.549	1.122	9.308
62	507	1.758	235	460	2.756	1.375	965	8.036
63	394	1.443	175	394	2.377	1.196	781	6.760
64	284	1.079	116	280	1.560	851	519	4.689
65	24	153	18	34	565	291	46	1.131
66	0	0	0	0	0	0	0	0
67	0	0	0	0	0	0	0	0
68	0	0	0	0	0	0	0	0
+68-70	0	0	0	0	0	0	0	0
+70-72	0	0	0	0	0	0	0	0
+72-74	0	0	0	0	0	0	0	0
+74-76	0	0	0	0	0	0	0	0
+76	0	0	0	0	0	0	0	0
<b>TOTAL</b>	<b>18.227</b>	<b>40.640</b>	<b>5.068</b>	<b>8.449</b>	<b>61.157</b>	<b>32.493</b>	<b>26.083</b>	<b>192.117</b>

**NUMERO TOTAL DE AFILIADOS PENSIONADOS POR VEJEZ,  
SEGUN TIPO, SEXO Y MES DE SOLICITUD DE PENSION**

(Al 31 de marzo de 2001)

MES DE SOLICITUD DE PENSION	NUMERO DE AFILIADOS PENSIONADOS POR VEJEZ EDAD			NUMERO DE AFILIADOS PENSIONADOS POR VEJEZ ANTICIPADA			TOTAL
	HOMBRE	MUJER	TOTAL	HOMBRE	MUJER	TOTAL	
	ANTERIORES	96.845	70.345	167.190	146.603	23.856	
2000							
ABRIL	651	689	1.340	1.601	302	1.903	3.243
MAYO	748	734	1.482	1.719	298	2.017	3.499
JUNIO	664	671	1.335	1.677	307	1.984	3.319
JULIO	725	857	1.582	2.168	368	2.536	4.118
AGOSTO	773	892	1.665	2.285	355	2.640	4.305
SEPTIEMBRE	644	752	1.396	1.734	268	2.002	3.398
OCTUBRE	765	815	1.580	1.942	331	2.273	3.853
NOVIEMBRE	753	838	1.591	1.668	282	1.950	3.541
DICIEMBRE	640	689	1.329	1.259	225	1.484	2.813
2001							
ENERO	702	776	1.478	1.252	191	1.443	2.921
FEBRERO	480	612	1.092	790	88	878	1.970
MARZO	476	642	1.118	462	86	548	1.666
<b>TOTAL</b>	<b>104.866</b>	<b>79.312</b>	<b>184.178</b>	<b>165.160</b>	<b>26.957</b>	<b>192.117</b>	<b>376.295</b>

**NUMERO TOTAL DE AFILIADOS PENSIONADOS POR VEJEZ EDAD SEGUN A.F.P. Y  
MES DE SOLICITUD DE PENSION**  
(Al 31 de marzo de 2001 )

MES DE SOLICITUD DE PENSION	Cuprum	Habitat	Magister	Planvial	Provida	Santa María	Summa Hansander	TOTAL
ANTERIORES	4.229	27.699	4.058	14.377	69.213	34.342	13.272	167.190
2000								
ABRIL	41	315	29	104	527	221	100	1.340
MAYO	59	328	31	111	576	277	100	1.482
JUNIO	62	296	24	104	515	234	100	1.335
JULIO	60	312	30	146	642	292	100	1.582
AGOSTO	61	334	27	144	636	318	145	1.665
SEPTIEMBRE	58	270	28	106	585	256	93	1.396
OCTUBRE	58	280	26	137	677	279	123	1.580
NOVIEMBRE	54	264	35	128	661	325	124	1.591
DICIEMBRE	52	282	15	99	560	229	92	1.329
2001								
ENERO	51	280	31	94	612	327	83	1.478
FEBRERO	18	248	11	74	442	237	62	1.092
MARZO	13	364	7	59	309	321	45	1.118
<b>TOTAL</b>	<b>4.819</b>	<b>31.272</b>	<b>4.352</b>	<b>15.683</b>	<b>75.955</b>	<b>37.658</b>	<b>14.439</b>	<b>184.178</b>

**NUMERO TOTAL DE AFILIADOS PENSIONADOS POR VEJEZ ANTICIPADA  
SEGUN A.F.P. Y MES DE SOLICITUD DE PENSION  
(Al 31 de marzo de 2001)**

MES DE SOLICITUD DE PENSION	Cuprum	Habitat	Magister	Planvital	Provida	Santa Maria	Summa Bansander	TOTAL
ANTERIORES	15.581	34.485	4.499	7.821	55.150	29.594	23.329	170.459
2000								
ABRIL	262	545	59	51	532	204	250	1.903
MAYO	268	444	62	70	619	281	273	2.017
JUNIO	258	422	62	60	592	307	283	1.984
JULIO	368	582	71	78	750	365	322	2.536
AGOSTO	393	575	74	82	735	386	395	2.640
SEPTIEMBRE	279	497	61	63	559	264	279	2.002
OCTUBRE	284	641	67	75	675	270	261	2.273
NOVIEMBRE	241	541	49	49	567	263	240	1.950
DICIEMBRE	170	491	24	41	383	187	188	1.484
2001								
ENERO	95	554	31	36	353	201	173	1.443
FEBRERO	24	439	8	21	195	109	82	878
MARZO	4	424	1	2	47	62	8	548
<b>TOTAL</b>	<b>18.227</b>	<b>40.640</b>	<b>5.068</b>	<b>8.449</b>	<b>61.157</b>	<b>32.493</b>	<b>26.083</b>	<b>192.117</b>

**NUMERO TOTAL DE AFILIADOS DECLARADOS INVALIDOS DEFINITIVOS  
SEGUN TIPO, SEXO, A.F.P. Y FONDO  
(Al 31 de marzo de 2001)**

A.F.P.	AFILIADOS DECLARADOS INVALIDOS PARCIALES (1)						AFILIADOS DECLARADOS INVALIDOS TOTALES (2)						TOTAL	
	HOMBRE		MUJER		TOTAL		HOMBRE		MUJER		TOTAL		Fondo Tipo 1	Fondo Tipo 2
	Fondo Tipo 1	Fondo Tipo 2	Fondo Tipo 1	Fondo Tipo 2	Fondo Tipo 1	Fondo Tipo 2	Fondo Tipo 1	Fondo Tipo 2	Fondo Tipo 1	Fondo Tipo 2	Fondo Tipo 1	Fondo Tipo 2	Fondo Tipo 1	Fondo Tipo 2
CUPRUM	102	0	57	0	159	0	672	1	258	0	930	1	1.089	1
HABITAT	380	0	171	0	551	0	4.456	1	1.227	0	5.683	1	6.234	1
MAGISTER	44	0	33	0	77	0	370	0	355	0	725	0	802	0
PLANVITAL	179	0	40	0	219	0	3.035	0	601	0	3.636	0	3.855	0
PROVIDA	1.089	0	369	0	1.458	0	13.367	0	3.435	0	16.802	0	18.260	0
SANTA MARIA	330	0	156	0	486	0	4.922	0	1.838	0	6.760	0	7.246	0
SUMMA BANSANDER	200	0	81	0	281	0	2.667	1	642	0	3.309	1	3.590	1
<b>TOTAL</b>	<b>2.324</b>	<b>0</b>	<b>907</b>	<b>0</b>	<b>3.231</b>	<b>0</b>	<b>29.489</b>	<b>3</b>	<b>8.356</b>	<b>0</b>	<b>37.845</b>	<b>3</b>	<b>41.076</b>	<b>3</b>

NOTAS: (1) Los afiliados declarados inválidos parciales definitivos incluyen a los inválidos parciales mediante un segundo dictamen o un dictamen posterior y los inválidos parciales previos mediante un único dictamen.

(2) Los afiliados declarados inválidos totales definitivos incluyen a los inválidos totales mediante un segundo dictamen o un dictamen posterior, los inválidos totales previos mediante un único dictamen y los inválidos mediante un único dictamen emitidos antes de las modificaciones introducidas por la Ley N° 18.964.  
Los inválidos mediante un único dictamen emitidos antes de las modificaciones introducidas por la Ley N° 18.964, fueron publicados en el Boletín N° 153 página 126 a la 128.

**NUMERO TOTAL DE AFILIADOS DECLARADOS INVALIDOS DEFINITIVOS  
SEGUN TIPO, SEXO, EDAD Y FONDO (1)  
(Al 31 de marzo de 2001)**

EDAD (años)	AFILIADOS DECLARADOS INVALIDOS PARCIALES						AFILIADOS DECLARADOS INVALIDOS TOTALES						TOTAL	
	HOMBRE		MUJER		TOTAL		HOMBRE		MUJER		TOTAL		Fondo	Fondo
	Fondo Tipo 1	Fondo Tipo 2	Fondo Tipo 1	Fondo Tipo 2	Fondo Tipo 1	Fondo Tipo 2	Fondo Tipo 1	Fondo Tipo 2	Fondo Tipo 1	Fondo Tipo 2	Fondo Tipo 1	Fondo Tipo 2	Tipo 1	Tipo 2
HASTA 20	1	0	0	0	1	0	27	0	11	0	38	0	39	0
+ 20 - 25	32	0	9	0	41	0	397	0	96	0	493	0	534	0
+ 25 - 30	72	0	32	0	104	0	1.091	0	366	0	1.457	0	1.561	0
+ 30 - 35	125	0	39	0	164	0	1.763	0	700	0	2.463	0	2.627	0
+ 35 - 40	180	0	95	0	275	0	2.370	0	1.019	0	3.389	0	3.664	0
+ 40 - 45	262	0	140	0	402	0	3.316	1	1.324	0	4.640	1	5.042	1
+ 45 - 50	364	0	180	0	544	0	4.540	0	1.555	0	6.095	0	6.639	0
+ 50 - 55	462	0	195	0	657	0	5.514	0	1.765	0	7.279	0	7.936	0
+ 55 - 60	434	0	202	0	636	0	5.721	0	1.467	0	7.188	0	7.824	0
+ 60 - 65	380	0	15	0	395	0	4.600	2	48	0	4.648	2	5.043	2
+ 65 - 70	11	0	0	0	11	0	135	0	2	0	137	0	148	0
+ 70 - 75	1	0	0	0	1	0	13	0	3	0	16	0	17	0
+ 75 - 80	0	0	0	0	0	0	1	0	0	0	1	0	1	0
+ de 80	0	0	0	0	0	0	1	0	0	0	1	0	1	0
<b>TOTAL</b>	<b>2.324</b>	<b>0</b>	<b>907</b>	<b>0</b>	<b>3.231</b>	<b>0</b>	<b>29.489</b>	<b>3</b>	<b>8.356</b>	<b>0</b>	<b>37.845</b>	<b>3</b>	<b>41.076</b>	<b>3</b>

NOTAS: (1) Corresponde a declaraciones de invalidez notificadas a las Administradoras hasta el 31 de marzo de 2001.

**NUMERO TOTAL DE AFILIADOS DECLARADOS INVALIDOS DEFINITIVOS  
SEGUN TIPO, SEXO Y MES DE DECLARACION DE INVALIDEZ (1)**  
(Al 31 de marzo de 2001)

MES DE DECLARACION DE LA INVALIDEZ	AFILIADOS DECLARADOS INVALIDOS PARCIALES			AFILIADOS DECLARADOS INVALIDOS TOTALES			TOTAL
	HOMBRE	MUJER	TOTAL	HOMBRE	MUJER	TOTAL	
ANTERIORES	2.234	852	3.086	28.963	8.150	37.113	40.199
2000 ABRIL	9	4	13	39	18	57	70
MAYO	11	6	17	54	22	76	93
JUNIO	6	11	17	43	19	62	79
JULIO	9	3	12	39	23	62	74
AGOSTO	8	2	10	54	11	65	75
SEPTIEMBRE	8	1	9	37	12	49	58
OCTUBRE	5	8	13	52	19	71	84
NOVIEMBRE	9	4	13	38	14	52	65
DICIEMBRE	10	7	17	67	19	86	103
2001 ENERO	5	4	9	38	23	61	70
FEBRERO	5	3	8	32	14	46	54
MARZO	5	2	7	36	12	48	55
<b>TOTAL</b>	<b>2.324</b>	<b>907</b>	<b>3.231</b>	<b>29.492</b>	<b>8.356</b>	<b>37.848</b>	<b>41.079</b>

‰

NOTA: (1) La fecha de declaración de la invalidez, corresponde a la fecha de la suscripción de la solicitud de pensión de invalidez del afiliado, que originó la emisión del primer dictamen de invalidez.

**NUMERO TOTAL DE AFILIADOS DECLARADOS INVALIDOS TRANSITORIOS  
SEGUN TIPO, SEXO, A.F.P. Y FONDO (1)**

(Al 31 de marzo de 2001)

A.F.P.	AFILIADOS DECLARADOS INVALIDOS PARCIALES						AFILIADOS DECLARADOS INVALIDOS TOTALES						TOTAL	
	HOMBRE		MUJER		TOTAL		HOMBRE		MUJER		TOTAL		Fondo Tipo 1	Fondo Tipo 2
	Fondo Tipo 1	Fondo Tipo 2	Fondo Tipo 1	Fondo Tipo 2	Fondo Tipo 1	Fondo Tipo 2	Fondo Tipo 1	Fondo Tipo 2	Fondo Tipo 1	Fondo Tipo 2	Fondo Tipo 1	Fondo Tipo 2	Fondo Tipo 1	Fondo Tipo 2
CUPRUM	198	0	118	0	316	0	772	1	270	0	1.042	1	1.358	1
HABITAT	1.524	0	731	0	2.255	0	5.522	1	1.735	0	7.257	1	9.512	1
MAGISTER	55	0	52	0	107	0	294	0	156	0	450	0	557	0
PLANVITAL	192	0	55	0	247	0	961	0	163	0	1.124	0	1.371	0
PROVIDA	1.311	0	563	0	1.874	0	6.271	0	1.880	0	8.151	0	10.025	0
SANTA MARIA	558	0	266	0	824	0	2.376	0	857	0	3.233	0	4.057	0
SUMMA BANSANDER	288	1	127	0	415	1	1.284	1	359	0	1.643	1	2.058	2
<b>TOTAL</b>	<b>4.126</b>	<b>1</b>	<b>1.912</b>	<b>0</b>	<b>6.038</b>	<b>1</b>	<b>17.480</b>	<b>3</b>	<b>5.420</b>	<b>0</b>	<b>22.900</b>	<b>3</b>	<b>28.938</b>	<b>4</b>

NOTAS: (1) Corresponde a declaraciones de invalidez mediante un primer dictamen notificadas a las Administradoras hasta el 31 de marzo de 2001.

**NUMERO TOTAL DE AFILIADOS DECLARADOS INVALIDOS TRANSITORIOS  
SEGUN TIPO, SEXO, EDAD Y FONDO (1)**  
(Al 31 de marzo de 2001)

EDAD (años)	AFILIADOS DECLARADOS INVALIDOS PARCIALES						AFILIADOS DECLARADOS INVALIDOS TOTALES						TOTAL	
	HOMBRE		MUJER		TOTAL		HOMBRE		MUJER		TOTAL		Fondo	Fondo
	Fondo Tipo 1	Fondo Tipo 2	Fondo Tipo 1	Fondo Tipo 2	Fondo Tipo 1	Fondo Tipo 2	Fondo Tipo 1	Fondo Tipo 2	Fondo Tipo 1	Fondo Tipo 2	Fondo Tipo 1	Fondo Tipo 2	Tipo 1	Tipo 2
HASTA 20	1	0	1	0	2	0	15	0	1	0	16	0	18	0
+ 20 - 25	47	0	11	0	58	0	284	0	64	0	348	0	406	0
+ 25 - 30	112	0	60	0	172	0	863	0	240	0	1.103	0	1.275	0
+ 30 - 35	189	0	126	0	315	0	1.421	0	451	0	1.872	0	2.187	0
+ 35 - 40	318	0	215	0	533	0	1.615	0	683	0	2.298	0	2.831	0
+ 40 - 45	495	0	307	0	802	0	1.945	0	893	0	2.838	0	3.640	0
+ 45 - 50	660	0	393	0	1.053	0	2.509	0	1.055	0	3.564	0	4.617	0
+ 50 - 55	917	1	508	0	1.425	1	3.219	2	1.211	0	4.430	2	5.855	3
+ 55 - 60	884	0	286	0	1.170	0	3.371	1	811	0	4.182	1	5.352	1
+ 60 - 65	496	0	5	0	501	0	2.218	0	11	0	2.229	0	2.730	0
+ 65 - 70	7	0	0	0	7	0	18	0	0	0	18	0	25	0
+ 70 - 75	0	0	0	0	0	0	2	0	0	0	2	0	2	0
+ 75 - 80	0	0	0	0	0	0	0	0	0	0	0	0	0	0
+ de 80	0	0	0	0	0	0	0	0	0	0	0	0	0	0
<b>TOTAL</b>	<b>4.126</b>	<b>1</b>	<b>1.912</b>	<b>0</b>	<b>6.038</b>	<b>1</b>	<b>17.480</b>	<b>3</b>	<b>5.420</b>	<b>0</b>	<b>22.900</b>	<b>3</b>	<b>28.938</b>	<b>4</b>

NOTAS: (1) Corresponde a declaraciones de invalidez mediante un primer dictamen notificadas a las Administradoras hasta el 31 de marzo de 2001.

**NUMERO TOTAL DE AFILIADOS DECLARADOS INVALIDOS PARCIALES TRANSITORIOS,  
SEGUN A.F.P. Y EDAD.  
(Al 31 de marzo de 2001)**

EDAD (años)	Cuprum	Habitat	Magister	Planvital	Provida	Santa María	Summa Bansander	TOTAL
HASTA 20	0	1	0	0	1	0	0	2
+20-25	2	25	0	2	20	8	1	58
+25-30	6	73	2	3	57	20	11	172
+30-35	9	117	4	11	100	42	32	315
+35-40	23	206	11	14	174	68	37	533
+40-45	45	290	17	19	281	86	64	802
+45-50	66	366	25	39	334	142	81	1.053
+50-55	95	512	28	60	416	212	103	1.426
+55-60	65	466	17	66	324	167	65	1.170
+60-65	5	193	3	33	167	78	22	501
+65-70	0	6	0	0	0	1	0	7
+70-75	0	0	0	0	0	0	0	0
+75-80	0	0	0	0	0	0	0	0
+de 80	0	0	0	0	0	0	0	0
<b>TOTAL</b>	<b>316</b>	<b>2.255</b>	<b>107</b>	<b>247</b>	<b>1.874</b>	<b>824</b>	<b>416</b>	<b>6.039</b>

**NUMERO TOTAL DE AFILIADOS DECLARADOS INVALIDOS TOTALES**  
**TRANSITORIOS, SEGUN A.E.P. Y EDAD**  
 (Al 31 de marzo de 2001)

EDAD (años)	Cuprum	Habitat	Magister	Planvital	Provida	Santa Maria	Sunma Bansasder	TOTAL
HASTA 20	0	6	0	0	8	1	1	16
+20-25	8	132	0	13	132	42	21	348
+25-30	46	425	16	31	386	146	53	1.103
+30-35	74	641	30	47	688	254	138	1.872
+35-40	106	742	28	81	855	312	174	2.298
+40-45	155	838	54	102	1.027	411	251	2.838
+45-50	168	1.073	87	164	1.274	545	253	3.564
+50-55	253	1.334	108	235	1.529	621	352	4.432
+55-60	183	1.319	98	287	1.426	587	283	4.183
+60-65	50	736	29	164	826	306	118	2.229
+65-70	0	12	0	0	0	6	0	18
+70-75	0	0	0	0	0	2	0	2
+75-80	0	0	0	0	0	0	0	0
+ de 80	0	0	0	0	0	0	0	0
<b>TOTAL</b>	<b>1.043</b>	<b>7.258</b>	<b>450</b>	<b>1.124</b>	<b>8.151</b>	<b>3.233</b>	<b>1.644</b>	<b>22.903</b>

**NUMERO TOTAL DE AFILIADOS DECLARADOS INVALIDOS TRANSITORIOS,  
SEGUN TIPO, SEXO Y MES DE DECLARACION DE LA INVALIDEZ**  
(Al 31 de marzo de 2001)

MES DE DECLARACION DE LA INVALIDEZ	AFILIADOS DECLARADOS INVALIDOS PARCIALES			AFILIADOS DECLARADOS INVALIDOS TOTALES			TOTAL
	HOMBRE	MUJER	TOTAL	HOMBRE	MUJER	TOTAL	
	ANTERIORES	3.309	1.481	4.790	14.619	4.417	
2000 ABRIL	112	49	161	299	105	404	565
MAYO	108	67	175	373	135	508	683
JUNIO	99	63	162	286	121	407	569
JULIO	95	52	147	319	110	429	576
AGOSTO	112	45	157	301	106	407	564
SEPTIEMBRE	70	37	107	270	90	360	467
OCTUBRE	76	37	113	309	98	407	520
NOVIEMBRE	71	29	100	242	77	319	419
DICIEMBRE	44	22	66	186	73	259	325
2001 ENERO	11	15	26	144	50	194	220
FEBRERO	11	8	19	88	24	112	131
MARZO	9	7	16	47	14	61	77
<b>TOTAL</b>	<b>4.127</b>	<b>1.912</b>	<b>6.039</b>	<b>17.483</b>	<b>5.420</b>	<b>22.903</b>	<b>28.942</b>

**NUMERO TOTAL DE AFILIADOS DECLARADOS INVALIDOS PARCIALES TRANSITORIOS,  
SEGUN A.F.P. Y MES DE DECLARACION DE INVALIDEZ  
(Al 31 de marzo de 2001)**

MES DE DECLARACION DE INVALIDEZ	Cuprum	Habitat	Magister	Planvital	Provida	Santa Maria	Summa Bansander	TOTAL
ANTERIORES	251	1.826	83	209	1.416	676	329	4.790
2000								
ABRIL	22	48	1	6	56	19	9	161
MAYO	8	51	3	4	76	22	11	175
JUNIO	9	56	5	4	52	22	14	162
JULIO	8	36	1	4	65	24	9	147
AGOSTO	9	37	7	6	57	21	20	157
SEPTIEMBRE	4	27	3	5	43	16	9	107
OCTUBRE	3	42	4	5	44	7	8	113
NOVIEMBRE	1	38	0	3	36	15	7	100
DICIEMBRE	0	42	0	1	21	2	0	66
2001								
ENERO	1	21	0	0	4	0	0	26
FEBRERO	0	17	0	0	2	0	0	19
MARZO	0	14	0	0	2	0	0	16
<b>TOTAL</b>	<b>316</b>	<b>2.255</b>	<b>107</b>	<b>247</b>	<b>1.874</b>	<b>824</b>	<b>416</b>	<b>6.039</b>

**NUMERO TOTAL DE AFILIADOS DECLARADOS INVALIDOS TOTALES TRANSITORIOS,  
SEGUN A.E.P. Y MES DE DECLARACION DE INVALIDEZ**  
(Al 31 de marzo de 2001)

MES DE DECLARACION DE INVALIDEZ	Cuprum	Habitat	Magister	Planvital	Provida	Santa Maria	Summa Hansander	TOTAL
ANTERIORES	866	6.116	378	957	6.586	2.753	1.380	19.036
2000 ABRIL	25	91	10	16	171	64	27	404
MAYO	37	117	10	23	209	74	38	508
JUNIO	27	114	7	18	154	59	28	407
JULIO	27	98	9	21	181	64	29	429
AGOSTO	12	85	15	21	188	54	32	407
SEPTIEMBRE	15	97	7	19	150	41	31	360
OCTUBRE	12	94	5	24	180	56	36	407
NOVIEMBRE	17	87	6	15	132	40	22	319
DICIEMBRE	4	115	2	7	93	19	19	259
2001 ENERO	1	112	1	3	68	7	2	194
FEBRERO	0	78	0	0	33	1	0	112
MARZO	0	54	0	0	6	1	0	61
<b>TOTAL</b>	<b>1.043</b>	<b>7.258</b>	<b>450</b>	<b>1.124</b>	<b>8.151</b>	<b>3.233</b>	<b>1.644</b>	<b>22.903</b>

**NUMERO TOTAL DE AFILIADOS DECLARADOS INVALIDOS MEDIANTE  
UN SEGUNDO DICTAMEN O UN DICTAMEN POSTERIOR,  
SEGUN TIPO, SEXO Y A.F.P. (1)**  
(Al 31 de marzo de 2001)

A.F.P.	AFILIADOS DECLARADOS INVALIDOS PARCIALES			AFILIADOS DECLARADOS INVALIDOS TOTALES			TOTAL
	HOMBRE	MUJER	TOTAL	HOMBRE	MUJER	TOTAL	
	CUPRUM	101	56	157	486	206	
HABITAT	374	166	540	2.360	775	3.135	3.675
MAGISTER	44	33	77	250	208	458	535
PLANVITAL	170	37	207	1.087	219	1.306	1.513
PROVIDA	1.063	364	1.427	5.508	1.488	6.996	8.423
SANTA MARIA	324	153	477	1.923	784	2.707	3.184
SUMMA BANSANDER	200	81	281	1.160	358	1.518	1.799
<b>TOTAL</b>	<b>2.276</b>	<b>890</b>	<b>3.166</b>	<b>12.774</b>	<b>4.038</b>	<b>16.812</b>	<b>19.978</b>

12

NOTA: (1) Corresponde a declaraciones de invalidez notificadas a las Administradoras hasta el 31 de marzo de 2001.

**NUMERO TOTAL DE AFILIADOS DECLARADOS INVALIDOS MEDIANTE  
UN SEGUNDO DICTAMEN O UN DICTAMEN POSTERIOR,  
SEGUN TIPO, SEXO Y EDAD (1)**  
(Al 31 de marzo de 2001)

EDAD (años)	AFILIADOS DECLARADOS INVALIDOS PARCIALES			AFILIADOS DECLARADOS INVALIDOS TOTALES			TOTAL
	HOMBRE	MUJER	TOTAL	HOMBRE	MUJER	TOTAL	
	HASTA 20	1	0	1	12	3	
+20-25	27	8	35	140	36	176	211
+25-30	67	28	95	451	151	602	697
+30-35	114	36	150	799	277	1.076	1.226
+35-40	173	92	265	983	446	1.429	1.694
+40-45	257	138	395	1.237	637	1.874	2.269
+45-50	359	178	537	1.885	741	2.626	3.163
+50-55	457	194	651	2.324	889	3.213	3.864
+55-60	432	201	633	2.403	814	3.217	3.850
+60-65	377	15	392	2.417	44	2.461	2.853
+65-70	11	0	11	119	0	119	130
+70-75	1	0	1	4	0	4	5
+75-80	0	0	0	0	0	0	0
+ de 80	0	0	0	0	0	0	0
<b>TOTAL</b>	<b>2.276</b>	<b>890</b>	<b>3.166</b>	<b>12.774</b>	<b>4.038</b>	<b>16.812</b>	<b>19.978</b>

NOTA: (1) Corresponde a declaraciones de invalidez notificadas a las Administradoras hasta el 31 de marzo de 2001.

**NUMERO TOTAL DE AFILIADOS DECLARADOS INVALIDOS PARCIALES  
MEDIANTE UN SEGUNDO DICTAMEN O UN DICTAMEN POSTERIOR,  
SEGUN A.F.P. Y EDAD**

(Al 31 de marzo de 2001)

EDAD (años)	Coprum	Habitat	Magister	Planvital	Provida	Santa María	Summa Bensander	TOTAL
HASTA 20	0	0	0	0	1	0	0	1
+20-25	0	7	0	0	19	7	2	35
+25-30	0	16	1	6	38	22	12	95
+30-35	6	20	7	10	69	20	18	150
+35-40	11	47	7	14	124	39	23	265
+40-45	25	47	11	23	183	67	39	395
+45-50	48	84	10	23	242	80	50	537
+50-55	42	104	19	37	276	104	69	651
+55-60	20	123	17	46	289	94	44	633
+60-65	5	82	5	48	186	42	24	392
+65-70	0	10	0	0	0	1	0	11
+70-75	0	0	0	0	0	1	0	1
+75-80	0	0	0	0	0	0	0	0
+ de 80	0	0	0	0	0	0	0	0
<b>TOTAL</b>	<b>157</b>	<b>540</b>	<b>77</b>	<b>207</b>	<b>1.427</b>	<b>477</b>	<b>281</b>	<b>3.166</b>

**NUMERO TOTAL DE AFILIADOS DECLARADOS INVALIDOS TOTALES  
MEDIANTE UN SEGUNDO DICTAMEN O UN DICTAMEN POSTERIOR,  
SEGUN A.E.P. Y EDAD.  
(Al 31 de marzo de 2001)**

EDAD (años)	Cuprum	Habitat	Magister	Planvital	Provida	Santa María	Summa Hansander	TOTAL
HASTA 20	1	2	0	3	6	3	0	15
+20-25	6	14	1	5	93	34	23	176
+25-30	17	108	9	38	260	109	61	602
+30-35	36	220	17	76	446	175	106	1.076
+35-40	66	252	34	90	602	242	143	1.429
+40-45	100	324	67	109	781	282	211	1.874
+45-50	130	375	91	198	1.143	430	259	2.626
+50-55	175	545	124	220	1.293	545	311	3.213
+55-60	119	637	74	289	1.332	513	253	3.217
+60-65	42	597	41	278	1.040	312	151	2.461
+65-70	0	61	0	0	0	58	0	119
+70-75	0	0	0	0	0	4	0	4
+75-80	0	0	0	0	0	0	0	0
+ de 80	0	0	0	0	0	0	0	0
<b>TOTAL</b>	<b>692</b>	<b>3.135</b>	<b>458</b>	<b>1.306</b>	<b>6.996</b>	<b>2.707</b>	<b>1.518</b>	<b>16.812</b>

**NUMERO TOTAL DE AFILIADOS DECLARADOS INVALIDOS MEDIANTE UN  
SEGUNDO DICTAMEN O UN DICTAMEN POSTERIOR, SEGUN TIPO, SEXO Y  
MES DE DECLARACION DE LA INVALIDEZ**  
(Al 31 de marzo de 2001)

MES DE DECLARACION DE LA INVALIDEZ	AFILIADOS DECLARADOS INVALIDOS PARCIALES			AFILIADOS DECLARADOS INVALIDOS TOTALES			TOTAL
	HOMBRE	MUJER	TOTAL	HOMBRE	MUJER	TOTAL	
	ANTERIORES	2.188	835	3.023	12.279	3.859	
2000 ABRIL	8	4	12	37	15	52	64
MAYO	11	6	17	52	15	67	84
JUNIO	6	11	17	37	15	52	69
JULIO	9	3	12	38	18	56	68
AGOSTO	8	2	10	47	8	55	65
SEPTIEMBRE	8	1	9	35	11	46	55
OCTUBRE	5	8	13	47	17	64	77
NOVIEMBRE	9	4	13	36	12	48	61
DICIEMBRE	10	7	17	61	19	80	97
2001 ENERO	5	4	9	37	23	60	69
FEBRERO	4	3	7	32	14	46	53
MARZO	5	2	7	36	12	48	55
<b>TOTAL</b>	<b>2.276</b>	<b>890</b>	<b>3.166</b>	<b>12.774</b>	<b>4.038</b>	<b>16.812</b>	<b>19.978</b>

**NUMERO TOTAL DE AFILIADOS DECLARADOS INVALIDOS PARCIALES MEDIANTE  
UN SEGUNDO DICTAMEN O UN DICTAMEN POSTERIOR,  
SEGUN A.F.P. Y MES DE DECLARACION DE INVALIDEZ**  
(Al 31 de marzo de 2001)

MES DE DECLARACION DE INVALIDEZ	Cuprum	Habitat	Magister	Planvital	Provida	Santa Maria	Summa Banskander	TOTAL
ANTERIORES	157	414	77	207	1.413	474	281	3.023
2000								
ABRIL	0	8	0	0	4	0	0	12
MAYO	0	16	0	0	1	0	0	17
JUNIO	0	13	0	0	3	1	0	17
JULIO	0	10	0	0	1	1	0	12
AGOSTO	0	8	0	0	1	1	0	10
SEPTIEMBRE	0	8	0	0	1	0	0	9
OCTUBRE	0	13	0	0	0	0	0	13
NOVIEMBRE	0	13	0	0	0	0	0	13
DICIEMBRE	0	16	0	0	1	0	0	17
2001								
ENERO	0	9	0	0	0	0	0	9
FEBRERO	0	6	0	0	1	0	0	7
MARZO	0	6	0	0	1	0	0	7
<b>TOTAL</b>	<b>157</b>	<b>540</b>	<b>77</b>	<b>207</b>	<b>1.427</b>	<b>477</b>	<b>281</b>	<b>3.166</b>

**NUMERO TOTAL DE AFILIADOS DECLARADOS INVALIDOS TOTALES MEDIANTE  
UN SEGUNDO DICTAMEN O UN DICTAMEN POSTERIOR,  
SEGUN A.F.P. Y MES DE DECLARACION DE INVALIDEZ**  
(Al 31 de marzo de 2001)

MES DE DECLARACION DE INVALIDEZ	Cuprum	Habitat	Magister	Planvital	Provida	Santa María	Summa Bansaender	TOTAL
ANTERIORES	690	2.540	456	1.304	6.932	2.700	1.516	16.138
2000								
ABRIL	0	38	0	1	10	3	0	52
MAYO	0	59	1	0	6	1	0	67
JUNIO	1	39	0	0	10	1	1	52
JULIO	0	46	0	1	7	1	1	56
AGOSTO	0	51	1	0	3	0	0	55
SEPTIEMBRE	1	43	0	0	2	0	0	46
OCTUBRE	0	57	0	0	6	1	0	64
NOVIEMBRE	0	46	0	0	2	0	0	48
DICIEMBRE	0	76	0	0	4	0	0	80
2001								
ENERO	0	56	0	0	4	0	0	60
FEBRERO	0	42	0	0	4	0	0	46
MARZO	0	42	0	0	6	0	0	48
<b>TOTAL</b>	<b>692</b>	<b>3.135</b>	<b>458</b>	<b>1.306</b>	<b>6.996</b>	<b>2.707</b>	<b>1.518</b>	<b>16.812</b>

**NUMERO TOTAL DE AFILIADOS DECLARADOS INVALIDOS PREVIOS  
MEDIANTE UN UNICO DICTAMEN,  
SEGUN TIPO, SEXO Y A.F.P. (1), (2)  
(Al 31 de marzo de 2001)**

A.F.P.	AFILIADOS DECLARADOS INVALIDOS PARCIALES			AFILIADOS DECLARADOS INVALIDOS TOTALES			TOTAL
	HOMBRE	MUJER	TOTAL	HOMBRE	MUJER	TOTAL	
	CUPRUM	1	1	2	6	5	
HABITAT	6	5	11	58	39	97	108
MAGISTER	0	0	0	4	3	7	7
PLANVITAL	9	3	12	18	9	27	39
PROVIDA	26	5	31	117	68	185	216
SANTA MARIA	6	3	9	82	41	123	132
SUMMA BANSANDER	0	0	0	6	4	10	10
<b>TOTAL</b>	<b>48</b>	<b>17</b>	<b>65</b>	<b>291</b>	<b>169</b>	<b>460</b>	<b>525</b>

NOTAS: (1) Corresponde a declaraciones de invalidez notificadas a las Administradoras hasta el 31 de marzo de 2001.

(2) Corresponde aquellos afiliados cuyos dictámenes de invalidez fueron emitidos bajo las modificaciones al D.L. 3.500 introducidas por la Ley N° 18.964 del 10.09.1990.

**NUMERO TOTAL DE AFILIADOS DECLARADOS INVALIDOS PREVIOS  
MEDIANTE UN UNICO DICTAMEN  
SEGUN TIPO, SEXO Y EDAD (1), (2)**  
(Al 31 de marzo de 2001)

EDAD (años)	AFILIADOS DECLARADOS INVALIDOS PARCIALES			AFILIADOS DECLARADOS INVALIDOS TOTALES			TOTAL
	HOMBRE	MUJER	TOTAL	HOMBRE	MUJER	TOTAL	
	HASTA 20	0	0	0	6	5	
+20-25	5	1	6	29	9	38	44
+25-30	5	4	9	37	25	62	71
+30-35	11	3	14	45	24	69	83
+35-40	7	3	10	42	26	68	78
+40-45	5	2	7	34	28	62	69
+45-50	5	2	7	23	17	40	47
+50-55	5	1	6	30	21	51	57
+55-60	2	1	3	23	13	36	39
+60-65	3	0	3	22	1	23	26
+65-70	0	0	0	0	0	0	0
+70-75	0	0	0	0	0	0	0
+75-80	0	0	0	0	0	0	0
+ de 80	0	0	0	0	0	0	0
<b>TOTAL</b>	<b>48</b>	<b>17</b>	<b>65</b>	<b>291</b>	<b>169</b>	<b>460</b>	<b>525</b>

NOTAS: (1) Corresponde a declaraciones de invalidez notificadas a las Administradoras hasta el 31 de marzo de 2001.

(2) Corresponde aquellos afiliados cuyos dictámenes de invalidez fueron emitidos bajo las modificaciones al D.L. 3.500 introducidas por la Ley N° 18.964 del 10.09.1990.

**NUMERO TOTAL DE AFILIADOS DECLARADOS INVALIDOS PREVIOS PARCIALES  
MEDIANTE UN UNICO DICTAMEN, SEGUN A.F.P. Y EDAD.**

(Al 31 de marzo de 2001)

EDAD (años)	Cuprum	Habitat	Magister	Planvital	Provida	Santa María	Summa Hansvander	TOTAL
HASTA 20	0	0	0	0	0	0	0	0
+20-25	0	1	0	0	2	3	0	6
+25-30	0	1	0	0	6	2	0	9
+30-35	1	2	0	3	5	3	0	14
+35-40	0	2	0	2	5	1	0	10
+40-45	1	0	0	2	4	0	0	7
+45-50	0	2	0	1	4	0	0	7
+50-55	0	1	0	3	2	0	0	6
+55-60	0	1	0	1	1	0	0	3
+60-65	0	1	0	0	2	0	0	3
+65-70	0	0	0	0	0	0	0	0
+70-75	0	0	0	0	0	0	0	0
+75-80	0	0	0	0	0	0	0	0
+ de 80	0	0	0	0	0	0	0	0
<b>TOTAL</b>	<b>2</b>	<b>11</b>	<b>0</b>	<b>12</b>	<b>31</b>	<b>9</b>	<b>0</b>	<b>65</b>

**NUMERO TOTAL DE AFILIADOS DECLARADOS INVALIDOS PREVIOS TOTALES  
MEDIANTE UN UNICO DICTAMEN, SEGUN A.F.P. Y EDAD.  
(Al 31 de marzo de 2001)**

EDAD (años)	Cuprum	Habitat	Maggister	Pianvital	Provida	Santa Maria	Summa Bamsander	TOTAL
HASTA 20	0	1	0	4	5	1	0	11
+20-25	0	9	0	1	18	9	1	38
+25-30	3	11	1	5	23	18	1	62
+30-35	0	21	2	2	22	21	1	69
+35-40	1	20	1	3	26	16	1	68
+40-45	2	10	1	4	28	17	0	62
+45-50	1	7	0	3	16	12	1	40
+50-55	4	6	1	4	21	11	4	51
+55-60	0	4	0	1	20	10	1	36
+60-65	0	8	1	0	6	8	0	23
+65-70	0	0	0	0	0	0	0	0
+70-75	0	0	0	0	0	0	0	0
+75-80	0	0	0	0	0	0	0	0
+ de 80	0	0	0	0	0	0	0	0
<b>TOTAL</b>	<b>11</b>	<b>97</b>	<b>7</b>	<b>27</b>	<b>185</b>	<b>123</b>	<b>10</b>	<b>460</b>

**NUMERO TOTAL DE AFILIADOS DECLARADOS INVALIDOS PREVIOS MEDIANTE  
UN UNICO DICTAMEN, SEGUN TIPO, SEXO Y  
MES DE DECLARACION DE LA INVALIDEZ**  
(Al 31 de marzo de 2001)

MES DE DECLARACION DE LA INVALIDEZ	AFILIADOS DECLARADOS INVALIDOS PARCIALES			AFILIADOS DECLARADOS INVALIDOS TOTALES			TOTAL
	HOMBRE	MUJER	TOTAL	HOMBRE	MUJER	TOTAL	
	ANTERIORES	46	17	63	257	142	
2000 ABRIL	1	0	1	2	3	5	6
MAYO	0	0	0	2	7	9	9
JUNIO	0	0	0	6	4	10	10
JULIO	0	0	0	1	5	6	6
AGOSTO	0	0	0	7	3	10	10
SEPTIEMBRE	0	0	0	2	1	3	3
OCTUBRE	0	0	0	5	2	7	7
NOVIEMBRE	0	0	0	2	2	4	4
DICIEMBRE	0	0	0	6	0	6	6
2001 ENERO	0	0	0	1	0	1	1
FEBRERO	1	0	1	0	0	0	1
MARZO	0	0	0	0	0	0	0
<b>TOTAL</b>	<b>48</b>	<b>17</b>	<b>65</b>	<b>291</b>	<b>169</b>	<b>460</b>	<b>525</b>

**NUMERO TOTAL DE AFILIADOS DECLARADOS INVALIDOS PREVIOS PARCIALES  
MEDIANTE UN UNICO DICTAMEN,  
SEGUN A.F.P. Y MES DE DECLARACION DE LA INVALIDEZ**

(Al 31 de marzo de 2001)

MES DE DECLARACION DE INVALIDEZ	Cuprum	Habitat	Magister	Planvital	Provida	Santa María	Summa Ransander	TOTAL
ANTERIORES	2	11	0	12	29	9	0	63
2000								
ABRIL	0	0	0	0	1	0	0	1
MAYO	0	0	0	0	0	0	0	0
JUNIO	0	0	0	0	0	0	0	0
JULIO	0	0	0	0	0	0	0	0
AGOSTO	0	0	0	0	0	0	0	0
SEPTIEMBRE	0	0	0	0	0	0	0	0
OCTUBRE	0	0	0	0	0	0	0	0
NOVIEMBRE	0	0	0	0	0	0	0	0
DICIEMBRE	0	0	0	0	0	0	0	0
2001								
ENERO	0	0	0	0	0	0	0	0
FEBRERO	0	0	0	0	1	0	0	1
MARZO	0	0	0	0	0	0	0	0
<b>TOTAL</b>	<b>2</b>	<b>11</b>	<b>0</b>	<b>12</b>	<b>31</b>	<b>9</b>	<b>0</b>	<b>65</b>

**NUMERO TOTAL DE AFILIADOS DECLARADOS INVALIDOS PREVIOS TOTALES  
MEDIANTE UN UNICO DICTAMEN,  
SEGUN A.F.P. Y MES DE DECLARACION DE LA INVALIDEZ  
(Al 31 de marzo de 2001)**

MES DE DECLARACION DE INVALIDEZ	Cuprum	Habitat	Magister	Planvital	Provida	Santa María	Summa Bassoander	TOTAL
ANTERIORES	10	79	7	23	154	116	10	399
2000								
ABRIL	0	1	0	0	4	0	0	5
MAYO	0	2	0	1	4	2	0	9
JUNIO	0	2	0	0	7	1	0	10
JULIO	0	2	0	0	2	2	0	6
AGOSTO	1	3	0	1	3	2	0	10
SEPTIEMBRE	0	1	0	1	1	0	0	3
OCTUBRE	0	1	0	1	5	0	0	7
NOVIEMBRE	0	2	0	0	2	0	0	4
DICIEMBRE	0	3	0	0	3	0	0	6
2001								
ENERO	0	1	0	0	0	0	0	1
FEBRERO	0	0	0	0	0	0	0	0
MARZO	0	0	0	0	0	0	0	0
<b>TOTAL</b>	<b>11</b>	<b>97</b>	<b>7</b>	<b>27</b>	<b>185</b>	<b>123</b>	<b>10</b>	<b>460</b>

**NUMERO TOTAL DE AFILIADOS FALLECIDOS,  
SEGUN TIPO, SEXO, A.F.P. Y FONDO (1)**  
(Al 31 de marzo de 2001)

A.F.P.	AFILIADOS ACTIVOS FALLECIDOS		AFILIADOS FALLECIDOS PENSIONADOS (2)										TOTAL									
			VEJEZ EDAD		VEJEZ ANTICIPADA		INVALIDEZ PARCIAL		INVALIDEZ TOTAL													
	HOMBRE Fondo Fondo Tipo 1 Tipo 2	MUJER Fondo Fondo Tipo 1 Tipo 2	HOMBRE Fondo Fondo Tipo 1 Tipo 2	MUJER Fondo Fondo Tipo 1 Tipo 2	HOMBRE Fondo Fondo Tipo 1 Tipo 2	MUJER Fondo Fondo Tipo 1 Tipo 2	HOMBRE Fondo Fondo Tipo 1 Tipo 2	MUJER Fondo Fondo Tipo 1 Tipo 2	HOMBRE Fondo Fondo Tipo 1 Tipo 2	MUJER Fondo Fondo Tipo 1 Tipo 2	HOMBRE Fondo Fondo Tipo 1 Tipo 2	MUJER Fondo Fondo Tipo 1 Tipo 2	HOMBRE Fondo Fondo Tipo 1 Tipo 2	MUJER Fondo Fondo Tipo 1 Tipo 2								
CUPRUM	2.500	0	678	0	107	0	33	0	151	0	16	0	7	0	2	0	247	0	76	0	3.817	0
HABITAT	13.344	0	2.052	0	940	0	119	0	683	0	24	0	365	0	62	0	1.505	0	252	0	19.346	0
MAGISTER	1.435	0	588	0	89	0	59	0	41	0	8	0	2	0	4	0	131	0	79	0	2.436	0
PLANVITAL	9.645	0	1.358	0	988	0	127	0	193	0	3	0	32	0	3	0	1.262	0	145	0	13.756	0
PROVIDA	43.049	0	7.523	0	4.039	0	528	0	826	0	26	0	150	0	14	0	5.351	0	929	0	62.435	0
SANTA MARIA	15.433	0	3.700	0	1.984	0	489	0	604	0	23	0	63	0	8	0	2.304	0	610	0	25.218	0
SUMMA BANSANDER	7.274	0	1.381	0	523	0	109	0	290	0	11	0	20	0	1	0	935	0	171	0	10.715	0
<b>TOTAL</b>	<b>92.680</b>	<b>0</b>	<b>17.280</b>	<b>0</b>	<b>8.670</b>	<b>0</b>	<b>1.464</b>	<b>0</b>	<b>2.788</b>	<b>0</b>	<b>111</b>	<b>0</b>	<b>639</b>	<b>0</b>	<b>94</b>	<b>0</b>	<b>11.735</b>	<b>0</b>	<b>2.262</b>	<b>0</b>	<b>137.723</b>	<b>0</b>

NOTAS: (1) Corresponde a fallecimientos notificados a las Administradoras hasta el 31 de marzo de 2001.

(2) No incluye los pensionados que contrataron una Renta Vitalicia.

**NUMERO TOTAL DE AFILIADOS FALLECIDOS,  
SEGUN TIPO, SEXO, EDAD Y FONDO (1)**  
(Al 31 de marzo de 2001)

EDAD (AÑOS)	AFILIADOS ACTIVOS FALLECIDOS				AFILIADOS FALLECIDOS PENSIONADOS (2)				TOTAL									
	HOMBRE		MUJER		HOMBRE		MUJER		HOMBRE		MUJER							
	Fondo Tipo 1	Fondo Tipo 2	Fondo Tipo 1	Fondo Tipo 2	Fondo Tipo 1	Fondo Tipo 2	Fondo Tipo 1	Fondo Tipo 2	Fondo Tipo 1	Fondo Tipo 2	Fondo Tipo 1	Fondo Tipo 2						
HASTA 20	1.573	0	225	0	0	0	0	0	0	0	3	0	1.804	0				
+20-25	7.413	0	1.121	0	0	0	0	0	3	0	1	0	73	0	8.625	0		
+25-30	9.942	0	1.612	0	0	0	0	0	7	0	1	0	235	0	58	0	11.855	0
+30-35	10.494	0	1.934	0	0	0	1	0	16	0	8	0	473	0	135	0	13.061	0
+35-40	10.169	0	2.175	0	0	0	2	0	26	0	9	0	636	0	224	0	13.241	0
+40-45	10.576	0	2.321	0	0	0	6	0	36	0	15	0	883	0	333	0	14.171	0
+45-50	10.727	0	2.484	0	0	0	54	0	83	0	17	0	1.415	0	423	0	15.210	0
+50-55	10.789	0	2.301	0	0	0	328	0	127	0	23	0	1.932	0	505	0	16.031	0
+55-60	9.442	0	1.717	0	0	0	104	0	145	0	15	0	2.404	0	427	0	15.052	0
+60-65	7.334	0	587	0	447	0	620	0	124	0	4	0	2.293	0	108	0	12.659	0
+65-70	2.051	0	306	0	3.815	0	399	0	58	0	1	0	973	0	24	0	8.110	0
+70-75	1.062	0	178	0	2.726	0	147	0	13	0	0	0	347	0	6	0	4.528	0
+75-80	606	0	127	0	1.084	0	104	0	1	0	0	0	58	0	1	0	1.983	0
+de 80	502	0	192	0	598	0	90	0	0	0	0	0	10	0	1	0	1.393	0
<b>TOTAL</b>	<b>92.680</b>	<b>0</b>	<b>17.280</b>	<b>0</b>	<b>8.670</b>	<b>0</b>	<b>1.464</b>	<b>0</b>	<b>639</b>	<b>0</b>	<b>94</b>	<b>0</b>	<b>11.735</b>	<b>0</b>	<b>2.262</b>	<b>0</b>	<b>137.723</b>	<b>0</b>

NOTAS: (1) Corresponde a fallecimientos notificados a las Administradoras hasta el 31 de marzo de 2001.  
(2) No incluye los pensionados que contrataron una Renta Vitalicia.

**NUMERO TOTAL DE AFILIADOS ACTIVOS FALLECIDOS  
POR A.F.P. Y EDAD  
(Al 31 de marzo de 2001)**

EDAD (años)	Cuprum	Habitat	Magister	Planvital	Provida	Santa Maria	Summa Hansander	TOTAL
HASTA 20	33	168	24	193	831	416	133	1.798
+20-25	169	1.160	101	806	3.942	1.726	630	8.534
+25-30	269	1.624	147	1.140	5.402	2.113	859	11.554
+30-35	360	1.737	207	1.188	5.886	2.025	1.025	12.428
+35-40	384	1.625	225	1.224	5.724	2.128	1.034	12.344
+40-45	418	1.814	275	1.246	5.942	2.168	1.034	12.897
+45-50	496	1.837	298	1.270	6.020	2.190	1.100	13.211
+50-55	509	1.897	297	1.343	5.667	2.248	1.129	13.090
+55-60	317	1.623	240	1.235	4.927	1.930	887	11.159
+60-65	156	1.198	152	900	3.648	1.301	566	7.921
+65-70	33	357	30	243	1.193	361	140	2.357
+70-75	15	175	18	127	621	230	54	1.240
+75-80	11	104	5	49	376	147	41	733
+ de 80	8	77	4	39	393	150	23	694
<b>TOTAL</b>	<b>3.178</b>	<b>15.396</b>	<b>2.023</b>	<b>11.003</b>	<b>50.572</b>	<b>19.133</b>	<b>8.655</b>	<b>109.960</b>

**NUMERO TOTAL DE AFILIADOS FALLECIDOS,  
SEGUN TIPO, SEXO Y MES DE FALLECIMIENTO (1)**  
(Al 31 de marzo de 2001)

FECHA DE FALLECIMIENTO	AFILIADOS FALLECIDOS PENSIONADOS (2)												
	AFILIADOS ACTIVOS FALLECIDOS						AFILIADOS FALLECIDOS PENSIONADOS (2)						
	HOMBRE	MUJER	HOMBRE	MUJER	HOMBRE	MUJER	VEJEZ EDAD	VEJEZ ANTICIPADA	INVALIDEZ PARCIAL	INVALIDEZ TOTAL	HOMBRE	MUJER	TOTAL
ANTERIORES	85.207	15.460	7.589	1.267	2.329	98	576	90	10.582	2.068			125.266
2000 ABRIL	637	158	91	15	43	0	4	1	89	22			1.060
MAYO	667	157	97	12	35	1	4	0	103	22			1.098
JUNIO	597	148	108	26	42	1	5	0	89	10			1.026
JULIO	682	168	94	24	36	3	4	2	129	23			1.165
AGOSTO	618	153	104	10	45	0	5	1	101	17			1.054
SEPTIEMBRE	661	149	78	15	47	1	9	0	87	21			1.068
OCTUBRE	634	153	100	14	42	2	5	0	108	17			1.075
NOVIEMBRE	596	145	98	14	40	1	4	0	83	22			1.003
DICIEMBRE	641	148	87	24	27	2	3	0	97	15			1.044
2001 ENERO	646	167	97	18	43	1	7	0	111	15			1.105
FEBRERO	567	137	63	13	25	0	5	0	76	6			892
MARZO	527	137	64	12	34	1	8	0	80	4			867
<b>TOTAL</b>	<b>92.680</b>	<b>17.280</b>	<b>8.670</b>	<b>1.464</b>	<b>2.788</b>	<b>111</b>	<b>639</b>	<b>94</b>	<b>11.735</b>	<b>2.262</b>			<b>137.723</b>

NOTAS: (1) Corresponde a fallecimientos notificados a las Administradoras hasta el 31 de marzo de 2001.

(2) No incluye los pensionados que contrataron una Renta Vitalicia.

**NUMERO TOTAL DE AFILIADOS ACTIVOS FALLECIDOS, POR A.F.P. Y  
MES DE FALLECIMIENTO DEL AFILIADO  
(Al 31 de marzo de 2001)**

FECHA DE FALLECIMIENTO AÑO MES	Cuprum	Habitat	Magister	Planvital	Provida	Santa Maria	Summa Bansaender	TOTAL
ANTERIORES	2.773	12.763	1.850	10.516	46.781	17.967	8.017	100.667
2000								
ABRIL	35	210	18	40	325	101	66	795
MAYO	33	241	14	53	321	102	60	824
JUNIO	38	210	18	45	284	91	59	745
JULIO	28	243	18	44	341	121	55	850
AGOSTO	36	225	14	44	305	94	53	771
SEPTIEMBRE	25	198	14	50	354	108	61	810
OCTUBRE	35	252	16	36	299	93	56	787
NOVIEMBRE	40	178	14	52	335	84	38	741
DICIEMBRE	44	204	13	43	315	111	59	789
2001								
ENERO	39	238	9	39	326	100	62	813
FEBRERO	34	183	13	23	317	96	38	704
MARZO	18	251	12	18	269	65	31	664
<b>TOTAL</b>	<b>3.178</b>	<b>15.396</b>	<b>2.023</b>	<b>11.003</b>	<b>50.572</b>	<b>19.133</b>	<b>8.655</b>	<b>109.960</b>

**NUMERO Y MONTO PROMEDIO EN U.F. DE LAS PENSIONES PAGADAS  
EN EL SISTEMA PREVISIONAL POR TIPO DE FONDO**  
(Al 31 de marzo de 2001)

TIPO DE PENSION	CUBIERTAS POR EL SEGURO(1)		RETIROS PROGRAMADOS		RENTAS TEMPORALES		RENTAS VITALICIAS(2)		TOTAL(3)	
	NUMERO	MONTO PROMEDIO	NUMERO	MONTO PROMEDIO	NUMERO	MONTO PROMEDIO	NUMERO	MONTO PROMEDIO	NUMERO	MONTO PROMEDIO
VEJEZ EDAD										
Fondo Tipo 1	0	0,00	62.598	5,13	667	25,24	31.496	8,88	94.761	6,52
Fondo Tipo 2	0	0,00	34	14,43	2	18,32	4	28,32	40	16,01
VEJEZ ANTICIPADA										
Fondo Tipo 1	0	0,00	15.520	13,59	5.602	27,46	116.431	8,94	137.553	10,22
Fondo Tipo 2	0	0,00	68	24,20	8	38,80	5	27,15	81	25,83
INVALIDEZ TOTAL (4)										
Fondo Tipo 1	5.534	11,51	10.744	6,09	314	24,59	7.399	10,55	23.991	8,96
Fondo Tipo 2	0	0,00	8	19,01	1	58,17	0	0,00	9	23,36
INVALIDEZ PARCIAL (4)										
Fondo Tipo 1	0	0,00	1.769	5,17	65	22,75	684	9,45	2.518	6,79
Fondo Tipo 2	0	0,00	1	16,27	0	0,00	0	0,00	1	16,27
VIUDEZ										
Fondo Tipo 1	9.394	5,65	28.778	4,38	11	26,22	15.685	6,95	53.868	5,35
Fondo Tipo 2	0	0,00	0	0,00	0	0,00	0	0,00	0	0,00
ORFANDAD										
Fondo Tipo 1	3.602	1,46	27.545	1,54	2	4,59	23.589	2,23	54.738	1,83
Fondo Tipo 2	0	0,00	0	0,00	0	0,00	0	0,00	0	0,00
MADRE DE HIJO DE FILIACION NO MATRIMONIAL										
Fondo Tipo 1	686	2,76	3.625	2,27	1	28,26	1.131	4,29	5.443	2,76
Fondo Tipo 2	0	0,00	0	0,00	0	0,00	0	0,00	0	0,00
PADRES DEL CAUSANTE										
Fondo Tipo 1	28	5,34	22	12,81	0	0,00	10	12,21	60	9,23
Fondo Tipo 2	0	0,00	0	0,00	0	0,00	0	0,00	0	0,00
TOTAL										
Fondo Tipo 1	19.244	6,44	150.601	5,20	6.662	27,05	196.425	8,00	372.932	7,13
Fondo Tipo 2	0	0,00	111	20,76	11	36,84	9	27,67	131	22,59

NOTAS: (1) Corresponde a las pensiones que se están pagando de acuerdo a la modalidad "Cubiertas por el Seguro" existente antes de las modificaciones introducidas al D.L. 3.500 por la Ley N° 18.646 del 24.08.1987.

(2) Corresponde a Rentas Vitalicias contratadas por beneficiarios de pensión.

(3) Se excluyen las pensiones que corresponden a primer pago y las Rentas Vitalicias recién contratadas.

(4) No se incluyen las pensiones transitorias de invalidez.

Valor U.F. Al 31.03.2001 = \$15.813,07

**RENTAS VITALICIAS CONTRATADAS, PENSION VEJEZ**  
(Marzo 2001)

COMPAÑIA DE SEGUROS	VEJEZ			VEJEZ ANTICIPADA		
	NUMERO DE POLIZAS	PRIMA UNICA PROMEDIO (U.F.)	TASA IMPLICITA PROMEDIO (1) %	NUMERO DE POLIZAS	PRIMA UNICA PROMEDIO (U.F.)	TASA IMPLICITA PROMEDIO (1) %
AETNA	15	1.064,16	4,88	133	1.790,77	5,11
AGF	14	2.058,82	5,23	56	1.975,51	4,76
BICE	32	1.074,15	4,89	84	1.455,98	4,76
CHILENA CONSOLIDADA	17	1.440,99	4,68	84	1.692,08	4,51
CIGNA	-	-	-	3	1.547,64	4,61
CNA	7	2.855,20	5,03	70	2.148,18	4,78
CONSORCIO NACIONAL	21	2.033,30	4,96	88	2.648,68	4,98
CONSTRUCCION	6	1.270,02	4,99	116	1.757,08	5,06
CRUZ DEL SUR	16	2.600,94	5,10	87	1.970,78	4,86
EUROAMERICA	9	1.063,27	4,78	25	1.361,75	4,71
ING	14	1.393,59	5,10	121	1.833,46	5,08
INTERRENTAS	3	1.332,56	4,94	45	1.482,91	4,87
ISE-LAS AMERICAS	5	1.030,98	4,80	49	1.640,81	4,65
MAPFRE	-	-	-	4	2.213,29	4,75
OHIO	32	1.285,61	5,12	64	1.093,91	4,93
PRINCIPAL	9	2.751,59	5,20	132	2.209,25	5,00
RENTA NACIONAL	1	844,02	5,06	80	1.518,22	4,94
SANTANDER	33	1.467,23	5,02	153	1.122,84	4,85
VIDA CORP	24	2.894,77	5,19	100	2.817,19	4,93
VITALIS	16	1.252,78	4,89	52	1.457,14	4,74
<b>TOTAL</b>	<b>274</b>	<b>1.673,34</b>	<b>5,04</b>	<b>1.546</b>	<b>1.811,69</b>	<b>4,91</b>

FUENTE: SUPERINTENDENCIA DE VALORES Y SEGUROS

NOTA: (1) Corresponde a las tasas anuales de interés promedio implícitas en las Rentas Vitalicias contratadas durante el mes.

**RENTAS VITALICIAS CONTRATADAS, PENSION INVALIDEZ**  
(Marzo 2001)

COMPAÑIA DE SEGUROS	INVALIDEZ TOTAL				INVALIDEZ PARCIAL			
	NUMERO DE POLIZAS	PRIMA UNICA PROMEDIO (U.F.)	TASA IMPLICITA PROMEDIO (1) %	NUMERO DE POLIZAS	PRIMA UNICA PROMEDIO (U.F.)	TASA IMPLICITA PROMEDIO (1) %	NUMERO DE POLIZAS	TASA IMPLICITA PROMEDIO (1) %
AETNA	15	1.099,43	5,20	-	-	-	-	-
AGF	7	1.615,39	4,89	2	1.715,01	4,87		4,87
BICE	3	1.278,13	4,87	1	1.310,93	4,70		4,70
CHILENA CONSOLIDADA	6	1.062,28	4,62	-	-	-		-
CIGNA	-	-	-	-	-	-		-
CNA	4	3.827,98	4,75	-	-	-		-
CONSORCIO NACIONAL	12	2.249,76	5,12	-	-	-		-
CONSTRUCCION	7	1.352,18	5,02	3	818,67	5,06		5,06
CRUZ DEL SUR	2	1.228,98	4,74	-	-	-		-
EUROAMERICA	-	-	-	-	-	-		-
ING	6	1.354,89	5,11	-	-	-		-
INTERRENTAS	-	-	-	-	-	-		-
ISE-LAS AMERICAS	2	1.132,50	4,74	-	-	-		-
MAPFRE	-	-	-	-	-	-		-
OHIO	3	1.274,76	5,18	-	-	-		-
PRINCIPAL	6	2.473,71	4,99	-	-	-		-
RENTA NACIONAL	5	1.768,08	4,84	-	-	-		-
SANTANDER	2	859,03	4,71	-	-	-		-
VIDA CORP	6	3.095,66	4,99	2	1.611,23	4,56		4,56
VITALIS	3	1.513,67	5,00	1	1.285,69	4,19		4,19
<b>TOTAL</b>	<b>89</b>	<b>1.741,28</b>	<b>4,98</b>	<b>9</b>	<b>1.300,57</b>	<b>4,73</b>		<b>4,73</b>

FUENTE : SUPERINTENDENCIA DE VALORES Y SEGUROS

NOTA: (1) Corresponde a las tasas anuales de interés promedio implícitas en las Rentas Vitalicias contratadas durante el mes.

**RENTAS VITALICIAS CONTRATADAS, SOBREVIVENCIA**  
(Marzo 2001)

COMPAÑIA DE SEGUROS	SOBREVIVENCIA			TASA IMPLICITA PROMEDIO (1) %
	NUMERO DE POLIZAS	PRIMA UNICA PROMEDIO (U.F.)		
AETNA	20	988,65		5,07
AGF	2	1.789,34		4,59
BICE	5	2.206,60		4,56
CHILENA CONSOLIDADA	8	1.238,35		4,42
CIGNA	1	598,18		4,48
CNA	1	2.292,10		4,78
CONSORCIO NACIONAL	8	2.342,71		4,70
CONSTRUCCION	10	2.148,29		4,84
CRUZ DEL SUR	10	1.605,88		4,68
EUROAMERICA	-	-		-
ING	6	1.629,38		5,07
INTERRENTAS	-	-		-
ISE-LAS AMERICAS	-	-		-
MAPFRE	-	-		-
OHIO	4	575,28		5,07
PRINCIPAL	12	2.476,95		4,89
RENTA NACIONAL	3	1.034,40		4,66
SANTANDER	9	784,69		4,36
VIDA CORP	4	2.975,50		4,67
VITALIS	5	1.124,02		4,27
<b>TOTAL</b>	<b>108</b>	<b>1.601,42</b>		<b>4,76</b>

FUENTE: SUPERINTENDENCIA DE VALORES Y SEGUROS

NOTA: (1) Corresponde a las tasas anuales de interés promedio implícitas en las Rentas Vitalicias contratadas durante el mes.

**RENTAS VITALICIAS CONTRATADAS, PROMEDIOS**  
(Mayo 2001)

COMPAÑIA DE SEGUROS	PROMEDIOS		
	NUMERO DE POLIZAS	PRIMA UNICA PROMEDIO (U.F.)	TASA IMPLICITA PROMEDIO (1) %
AETNA	183	1.586,88	5,10
AGF	81	1.947,76	4,86
BICE	125	1.382,82	4,78
CHILENA CONSOLIDADA	115	1.590,54	4,53
CIGNA	4	1.310,28	4,60
CNA	82	2.292,23	4,81
CONSORCIO NACIONAL	129	2.492,42	4,97
CONSTRUCCION	142	1.724,27	5,03
CRUZ DEL SUR	115	2.013,82	4,89
EUROAMERICA	34	1.282,74	4,73
ING	147	1.763,71	5,08
INTERRENTAS	48	1.473,51	4,88
ISE-LAS AMERICAS	56	1.568,20	4,66
MAPFRE	4	2.213,29	4,75
OHIO	103	1.138,60	5,01
PRINCIPAL	159	2.270,13	5,01
RENTA NACIONAL	89	1.508,37	4,93
SANTANDER	197	1.162,40	4,87
VIDA CORP	136	2.830,09	4,97
VITALIS	77	1.393,02	4,75
<b>TOTAL</b>	<b>2.026</b>	<b>1.776,40</b>	<b>4,92</b>

FUENTE: SUPERINTENDENCIA DE VALORES Y SEGUROS

NOTA: (1) Corresponde a las tasas anuales de interés promedio implícitas en las Rentas Vitalicias contratadas durante el mes.

**RENTAS VITALICIAS CONTRATADAS, PENSION VEJEZ**  
(Abril 2001)

COMPAÑIA DE SEGUROS	VEJEZ			VEJEZ ANTICIPADA		
	NUMERO DE POLIZAS	PRIMA UNICA PROMEDIO (U.F.)	TASA IMPLICITA PROMEDIO (1) %	NUMERO DE POLIZAS	PRIMA UNICA PROMEDIO (U.F.)	TASA IMPLICITA PROMEDIO (1) %
AETNA	7	1.176,31	4,63	144	1.682,64	4,90
AGF	13	2.975,03	4,87	54	1.851,53	4,64
BICE	23	1.453,99	4,92	123	1.388,58	4,64
CHILENA CONSOLIDADA	16	1.142,51	4,52	99	1.792,60	4,52
CIGNA	1	1.967,29	5,14	-	-	-
CNA	2	1.290,59	4,49	94	2.414,62	4,70
CONSORCIO NACIONAL	27	2.564,66	5,08	95	3.580,44	4,98
CONSTRUCCION	21	1.297,48	5,05	104	1.638,02	4,91
CRUZ DEL SUR	10	2.319,73	4,85	84	1.824,82	4,74
EUROAMERICA	5	1.207,74	4,97	21	1.510,75	4,59
ING	9	1.620,71	4,97	97	1.777,36	4,97
INTERRENTAS	10	1.251,67	4,86	121	2.158,55	4,99
ISE-LAS AMERICAS	4	1.650,95	4,60	41	1.740,45	4,59
MAPFRE	1	1.320,45	5,14	-	-	-
OHIO	28	992,54	4,88	60	939,57	4,81
PRINCIPAL	13	2.706,15	4,99	141	2.508,18	4,95
RENTA NACIONAL	-	-	-	93	1.509,46	4,78
SANTANDER	40	1.215,26	4,91	154	1.269,31	4,75
VIDA CORP	10	3.460,20	5,03	100	2.613,64	4,82
VITALIS	13	1.389,99	4,82	113	1.467,03	4,74
<b>TOTAL</b>	<b>253</b>	<b>1.692,45</b>	<b>4,92</b>	<b>1.738</b>	<b>1.893,55</b>	<b>4,82</b>

FUENTE : SUPERINTENDENCIA DE VALORES Y SEGUROS

NOTA: (1) Corresponde a las tasas anuales de interés promedio implícitas en las Rentas Vitalicias contratadas durante el mes.

**RENTAS VITALICIAS CONTRATADAS, PENSION INVALIDEZ**  
(Abril 2001)

COMPAÑIA DE SEGUROS	INVALIDEZ TOTAL				INVALIDEZ PARCIAL			
	NUMERO DE POLIZAS	PRIMA UNICA PROMEDIO (U.F.)	TASA IMPLICITA PROMEDIO (1) %	NUMERO DE POLIZAS	PRIMA UNICA PROMEDIO (U.F.)	TASA IMPLICITA PROMEDIO (1) %	NUMERO DE POLIZAS	TASA IMPLICITA PROMEDIO (1) %
AETNA	11	1.542,57	4,97	-	-	-	-	-
AGF	7	2.072,50	4,94	-	-	-	-	-
BICE	2	1.084,71	4,88	2	1.917,44	4,49		4,49
CHILENA CONSOLIDADA	5	2.222,33	4,54	-	-	-	-	-
CIGNA	-	-	-	-	-	-	-	-
CNA	5	2.419,66	4,85	-	-	-	-	-
CONSORCIO NACIONAL	13	1.710,75	4,91	1	3.113,12	5,03		5,03
CONSTRUCCION	7	1.281,90	5,02	1	820,21	4,63		4,63
CRUZ DEL SUR	1	961,55	4,65	-	-	-	-	-
EUROAMERICA	-	-	-	-	-	-	-	-
ING	4	997,19	4,89	-	-	-	-	-
INTERRENTAS	1	930,32	4,65	2	2.631,92	5,20		5,20
ISE-LAS AMERICAS	-	-	-	-	-	-	-	-
MAPFRE	-	-	-	-	-	-	-	-
OHIO	7	1.098,62	4,99	-	-	-	-	-
PRINCIPAL	7	2.548,09	5,09	-	-	-	-	-
RENTA NACIONAL	4	1.704,33	4,70	-	-	-	-	-
SANTANDER	4	2.601,04	4,53	1	661,79	4,71		4,71
VIDA CORP	5	3.948,99	5,14	-	-	-	-	-
VITALIS	5	1.523,61	4,81	-	-	-	-	-
<b>TOTAL</b>	<b>88</b>	<b>1.864,32</b>	<b>4,91</b>	<b>7</b>	<b>1.956,26</b>	<b>4,90</b>		<b>4,90</b>

FUENTE : SUPERINTENDENCIA DE VALORES Y SEGUROS

NOTA: (1) Corresponde a las tasas anuales de interés promedio implícitas en las Rentas Vitalicias contratadas durante el mes.

## RENTAS VITALICIAS CONTRATADAS, SOBREVIVENCIA

(Abril 2001)

COMPAÑIA DE SEGUROS	NUMERO DE POLIZAS	PRIMA UNICA PROMEDIO (U.F.)	SOBREVIVENCIA TASA IMPLICITA PROMEDIO (1) %
AETNA	16	1.129,00	4,88
AGF	4	1.333,42	4,21
BICE	6	945,22	4,54
CHILENA CONSOLIDADA	8	976,15	4,46
CIGNA	-	-	-
CNA	1	2.309,43	5,50
CONSORCIO NACIONAL	13	2.833,51	4,64
CONSTRUCCION	10	1.718,84	4,52
CRUZ DEL SUR	13	1.152,25	4,50
EUROAMERICA	3	1.445,16	4,57
ING	12	2.254,82	4,81
INTERRENTAS	2	696,11	4,51
ISE-LAS AMERICAS	4	1.605,66	4,58
MAPFRE	-	-	-
OHIO	9	745,01	4,86
PRINCIPAL	12	1.750,38	4,61
RENTA NACIONAL	6	2.200,66	4,74
SANTANDER	8	652,96	4,21
VIDA CORP	12	1.918,01	4,57
VITALIS	5	1.741,33	4,54
<b>TOTAL</b>	<b>144</b>	<b>1.564,30</b>	<b>4,64</b>

FUENTE : SUPERINTENDENCIA DE VALORES Y SEGUROS

NOTA: (1) Corresponde a las tasas anuales de interés promedio implícitas en las Rentas Vitalicias contratadas durante el mes.

**RENTAS VITALICIAS CONTRATADAS, PROMEDIOS**  
(Abril 2001)

COMPañIA DE SEGUROS	PROMEDIOS			TASA IMPLICITA PROMEDIO (1) %
	NUMERO DE POLIZAS	PRIMA UNICA PROMEDIO (U.F.)		
AETNA	178	1.604,31		4,89
AGF	78	2.032,04		4,71
BICE	156	1.384,05		4,68
CHILENA CONSOLIDADA	128	1.677,10		4,52
CIGNA	1	1.967,29		5,14
CNA	102	2.391,80		4,71
CONSORCIO NACIONAL	149	3.164,94		4,96
CONSTRUCCION	143	1.570,51		4,90
CRUZ DEL SUR	108	1.781,70		4,74
EUROAMERICA	29	1.451,73		4,64
ING	122	1.787,19		4,95
INTERRENTAS	136	2.068,30		4,98
ISE-LAS AMERICAS	49	1.722,14		4,59
MAPFRE	1	1.320,45		5,14
OHIO	104	947,70		4,85
PRINCIPAL	173	2.472,11		4,94
RENTA NACIONAL	103	1.557,29		4,77
SANTANDER	207	1.257,84		4,76
VIDA CORP	127	2.667,14		4,84
VITALIS	136	1.471,83		4,74
<b>TOTAL</b>	<b>2.230</b>	<b>1.848,52</b>		<b>4,83</b>

FUENTE: SUPERINTENDENCIA DE VALORES Y SEGUROS

NOTA: (1) Corresponde a las tasas anuales de interés promedio implícitas en las Rentas Vitalicias contratadas durante el mes.

**DOCUMENTOS BONOS DE RECONOCIMIENTO TRANSADOS  
EN EL MERCADO SECUNDARIO Y ENDOSADOS  
A LAS COMPAÑIAS DE SEGUROS**

(Marzo y abril del 2001)

NUMERO DE AÑOS QUE FALTAN AL VENCIMIENTO DE LOS BONOS	PERIODOS														
	MARZO							ABRIL							
	NUMERO DE BONOS TRANSADO	MONTO PROMEDIO (U.F.)	TIR. PROM. DE LA TRANSAC.	NUM. DE BONOS ENDOSAD.	VALOR COMPRA PROMEDIO (U.F.)	TASA DESCUENTO PROMEDIO	NUM. DE BONOS TRANSADO	MONTO PROMEDIO (U.F.)	TIR. PROM. DE LA TRANSAC.	NUM. DE BONOS ENDOSAD.	VALOR COMPRA PROMEDIO (U.F.)	TASA DE DESCUENTO PROMEDIO	NUM. DE BONOS TRANSADO	MONTO PROMEDIO (U.F.)	TIR. PROM. DE LA TRANSAC.
0,0 - 2,0	13	1.170,75	5,56	63	1.280,92	5,87	14	748,71	5,19	64	1.230,27	5,57			
2,1 - 5,0	47	622,94	5,59	166	1.038,81	5,85	55	920,67	5,63	189	1.186,59	5,61			
5,1 - 8,0	88	666,28	5,70	206	916,79	5,93	68	612,73	5,86	258	945,88	5,75			
8,1 - 10,0	99	585,21	5,76	182	917,55	5,99	91	593,23	5,90	201	935,18	5,82			
10,1 - 12,0	118	622,96	5,83	141	864,68	6,01	63	497,52	5,90	159	841,43	5,84			
12,1 - 15,0	132	628,59	5,83	163	680,88	6,02	87	639,05	5,89	167	612,97	5,89			
15,1 y más	63	527,38	5,77	93	348,19	6,02	28	489,96	5,92	93	379,86	5,88			
<b>TOTAL</b>	<b>560</b>	<b>626,38</b>	<b>5,76</b>	<b>1.014</b>	<b>862,21</b>	<b>5,96</b>	<b>406</b>	<b>634,06</b>	<b>5,83</b>	<b>1.131</b>	<b>889,91</b>	<b>5,77</b>			

**DOCUMENTOS BONOS DE RECONOCIMIENTOS  
ENDOSADOS SEGUN COMPAÑIAS DE SEGUROS**  
(Marzo y abril del 2001)

COMPAÑIAS DE SEGUROS	PERIODOS												
	MARZO						ABRIL						
	NUMERO DE BONOS ENDOSADOS	VALOR COMPRA PROM. (U.F.)	TASA DESCUENTO PROMEDIO	NUMERO DE BONOS ENDOSADOS	VALOR COMPRA PROM. (U.F.)	TASA DESCUENTO PROMEDIO	NUMERO DE BONOS ENDOSADOS	VALOR COMPRA PROM. (U.F.)	TASA DESCUENTO PROMEDIO				
ABN	-	-	-	-	-	-	-	-	-	-	-	-	-
AETNA CHILE	95	720,53	5,98	99	726,49	5,75							
AGF	24	973,11	6,22	25	946,37	5,83							
AXA	-	-	-	-	-	-							
BANEDWARDS	-	-	-	-	-	-							
BICE VIDA	57	710,22	5,96	86	701,69	5,70							
CGS	7	753,22	6,21	6	1.176,00	5,88							
CHILENA CONSOLIDADA	47	629,16	5,97	62	929,67	5,81							
CIGNA	1	772,80	6,40	-	-	-							
CNA	52	889,86	5,99	57	1.029,17	5,80							
CONSORCIO NACIONAL	67	1.286,42	5,92	78	1.560,75	5,71							
CONSTRUCCION	80	878,71	5,84	67	790,18	5,70							
CORP	66	1.379,41	5,83	71	1.187,40	5,72							
CRUZ DEL SUR	61	811,99	5,88	57	640,55	5,77							
EL RAULI	-	-	-	-	-	-							
EUROAMERICA	21	729,05	5,80	14	666,34	5,62							
ING	93	882,20	5,91	81	688,62	5,82							
INTERAMERICANA	13	982,07	5,81	32	1.140,42	5,70							
INTERRENTAS	13	665,30	5,85	44	1.248,72	5,77							
ISE	27	664,21	6,24	18	591,22	6,17							
LE MANS	-	-	-	-	-	-							
MAPFRE	3	555,09	6,07	-	-	-							
OHIO	37	638,63	5,85	35	669,39	5,68							
PREVISION	-	-	-	-	-	-							
PRINCIPAL	93	1.055,96	5,96	88	1.100,17	5,77							
RENTA NACIONAL	36	636,22	6,32	47	676,79	6,07							
SANTANDER	84	668,99	6,05	89	708,84	5,79							
SANTIAGO	-	-	-	-	-	-							
VITALIS	37	641,67	5,91	75	658,48	5,75							
<b>TOTAL</b>	<b>1.014</b>	<b>862,21</b>	<b>5,96</b>	<b>1.131</b>	<b>889,91</b>	<b>5,77</b>							



*La información sobre la composición detallada de la Cartera de Inversiones de los Fondos de Pensiones, se encuentra disponible en el sitio web de esta Superintendencia:*

**[www.safp.cl](http://www.safp.cl)**

**Estados Financieros  
de los Fondos de Pensiones**



---

## DEFINICIONES

---

### A. CUADRO: "RESULTADO DE LOS FONDOS DE PENSIONES".

#### **Ingresos Revalorización**

En "Ingresos" se incluye solamente la Revalorización (desvalorización) del Patrimonio del Fondo de Pensiones. La Revalorización del Patrimonio representa la rentabilidad nominal de las inversiones del Fondo de Pensiones durante el mes informado.

#### **Egresos Comisiones**

En "Egresos" se incluye únicamente el gasto por concepto de comisiones fijas y porcentuales devengadas por el Fondo de Pensiones a la Administradora en el mes informado.

### B. CUADRO: "VARIACION PATRIMONIAL CONSOLIDADA DE LOS FONDOS DE PENSIONES".

#### **Aportes Adicionales**

Corresponden al total de aportes adicionales pagados por las Compañías de Seguros a la Administradoras en el mes informado.

El aporte adicional corresponde al monto cancelado por la Compañía de Seguros a la Administradora resultante de las diferencias entre el capital necesario para financiar las pensiones de referencia (valor actual esperado de las pensiones que recibirá un afiliado y sus beneficiarios) y la suma del capital acumulado por el afiliado y el Bono de Reconocimiento, a la fecha en que ocurre el siniestro (fallecimiento o invalidez del afiliado ejecutoriada mediante un segundo dictamen de las Comisiones Médicas).

Cabe mencionar que en caso de que esta diferencia sea negativa, el aporte adicional es igual a cero.

### C. CUADRO: "RECAUDACION DE LOS FONDOS DE PENSIONES".

#### **Recaudación**

Corresponde a los montos percibidos por las Administradoras en cada uno de los meses informados, por concepto de cotizaciones previsionales y depósitos de ahorro voluntario, destinados al Patrimonio del Fondo de Pensiones, incluyendo principalmente las cotizaciones normales, es decir, las devengadas en el mes anterior al del informe y pagadas en los primeros diez días de cada mes, así como también las atrasadas, adelantadas y recaudadas en períodos anteriores.

A partir de enero de 1991 se incluyen además en este rubro las recaudaciones de la cuenta de ahorro de indemnización relativa a los trabajadores de casa particular y la indemnización pactada entre empleador y trabajador de acuerdo a lo dispuesto en la Ley N° 19.010, del 29 de noviembre de 1990.

### D. CUADRO: "PASIVOS DE LOS FONDOS DE PENSIONES".

#### **Pasivos**

Corresponde a la suma de los rubros Pasivo Exigible y Patrimonio del Fondo de Pensiones.

Dentro del Pasivo Exigible se incluye principalmente la recaudación del mes, la que luego de clasificarse, dependiendo si corresponde a cotizaciones y depósitos de ahorro, traspasos recibidos desde otras A.F.P., bonos de reconocimiento, aportes adicionales y otros, se traspasa a las respectivas cuentas personales del Patrimonio del Fondo.

Además, en el Pasivo Exigible, se incluye, entre otros, el monto correspondiente a beneficios, en el momento en que éstos se devengan y se ponen a disposición de los afiliados para su pago y las comisiones que deben traspasarse a la Administradora y que se incluyen en el pasivo exigible al momento de devengarse.

En el Patrimonio del Fondo de Pensiones aparecen las cuentas de capitalización individual, las de ahorro voluntario y a partir de enero de 1991 las de ahorro de indemnización. Además, se incluyen entre otras las cotizaciones rezagadas y la recaudación que está en proceso de acreditación a las cuentas personales.

#### E. CUADRO: "ACTIVOS DE LOS FONDOS DE PENSIONES".

El Activo del Fondo de Pensiones está conformado por: las inversiones del Fondo en instrumentos financieros autorizados por el D.L. 3.500: Cuentas Corrientes del Fondo; Valores por Depositar en Cuentas Corrientes y Activos Transitorios como anticipo de comisiones y cargos bancarios.

Los Activos del Fondo de Pensiones están conformados aproximadamente en un 99% por la Cartera del Fondo, es decir, por las inversiones en instrumentos financieros, y el porcentaje restante se distribuye entre el activo disponible y el activo transitorio.

#### F. CUADRO: "CARTERA DE LOS FONDOS DE PENSIONES".

Por Cartera se entiende el total de las inversiones en instrumentos financieros mantenidas por el Fondo de Pensiones, es decir, la suma de las inversiones en instrumentos financieros emitidos por instituciones estatales, instituciones financieras y empresas. Además considera los saldos mantenidos en las cuentas corrientes tipo 2.

**Nota:** De acuerdo a lo definido, se infiere que la Cartera forma parte principal del Activo, siendo un subconjunto de éste, por cuanto no incluye Cuentas Corrientes Tipo 1, Valores por Depositar y Activos Transitorios.

#### G. DIFERENCIAS ENTRE ACTIVOS Y PATRIMONIO DE LOS FONDOS DE PENSIONES.

- El Activo del Fondo de Pensiones principalmente incluye la inversión que se realiza con los fondos acumulados tanto en el patrimonio del fondo, principalmente las cuentas personales, como en las partidas del pasivo que están en proceso de acreditación a las cuentas personales o que deban traspasarse del Fondo hacia los afiliados en forma de beneficios.
- El Patrimonio del Fondo de Pensiones incluye fundamentalmente las cuentas personales, las que se subdividen en cuentas de capitalización individual, cuentas de ahorro voluntario y cuentas de ahorro de indemnización. Además se incluyen las cotizaciones rezagadas, la recaudación que está en proceso de acreditación a las cuentas personales y, entre otras, la rentabilidad no distribuida.

## RESULTADO DE LOS FONDOS DE PENSIONES EN FEBRERO DE 2001

(En miles de pesos)

A.F.P.	Ingresos Revalorización		Egresos por Comisiones		Ingresos-Egresos	
	FONDO TIPO 1	FONDO TIPO 2	FONDO TIPO 1	FONDO TIPO 2	FONDO TIPO 1	FONDO TIPO 2
CUPRUM	10.824.619	30.498	3.562.965	393	7.261.654	30.105
HABITAT	10.639.302	9.759	5.103.897	145	5.535.405	9.614
MAGISTER	1.791.029	640	779.923	14	1.011.106	626
PLANVITAL	904.405	722	643.903	11	260.502	711
PROVIDA	11.412.566	21.534	6.902.251	564	4.510.315	20.970
SANTA MARIA	5.717.580	10.442	3.134.925	194	2.582.655	10.248
SUMMA BANSANDER	5.301.394	5.542	2.515.398	120	2.785.996	5.422
<b>TOTAL</b>	<b>46.590.895</b>	<b>79.137</b>	<b>22.643.262</b>	<b>1.441</b>	<b>23.947.633</b>	<b>77.696</b>

## VARIACION PATRIMONIAL CONSOLIDADA DE LOS FONDOS DE PENSIONES EN FEBRERO DE 2001

(En miles de pesos)

	FONDO TIPO 1	FONDO TIPO 2
<b>PATRIMONIO INICIAL(31/01/2001)</b>	<b>20.553.710.570 (*)</b>	<b>6.335.357</b>
<b>Aumentos</b>	<b>465.750.752</b>	<b>730.445</b>
Abono de Cotizaciones	117.153.959	7.790
Abono de Depósitos de Ahorro Voluntario	5.792.759	6.993
Abono de Depósitos de Ahorro de Indemnización	739.390	0
Depósitos Convenidos	5.070.805	5.488
Aportes Adicionales	4.379.964	0
Bonos de Reconocimiento	24.513.071	0
Revalorización	46.590.895	79.137
Otros Aumentos	261.509.909	631.037 (***)
<b>Disminuciones</b>	<b>101.719.638</b>	<b>60.832</b>
Comisiones Devengadas	22.643.262	1.441
Beneficios Pagados	22.127.878	58.404
Transferencias a Cías de Seguros	43.882.708	0
Retiros de Ahorro Voluntario	5.038.679	53
Retiros de Ahorro de Indemnización	903.811	0
Otras Disminuciones	7.123.300 (**)	934
<b>PATRIMONIO FINAL (28/02/2001)</b>	<b>20.917.741.684</b>	<b>7.004.970</b>

**NOTAS:**

(\*) No considera el Patrimonio de AFP Aporta Fomenta que se fusionó con fecha 1 de febrero de 2001 con AFP Magister, lo que explica la diferencia con el Patrimonio Final al 31 de enero de 2001 del Cuadro Variación Patrimonial Consolidada de los Fondos de Pensiones en enero de 2001.

(\*\*) Incluye M\$ 630.994 correspondientes a traspasos no abonados al Patrimonio en el mes de enero de 2001.

(\*\*\*) Incluye M\$ 630.996 correspondientes a traspasos enviados a otras A.F.P. y no abonados a los respectivos Patrimonios.

## RESULTADO DE LOS FONDOS DE PENSIONES EN MARZO DE 2001

(En miles de pesos)

A.F.P.	Ingresos Revalorización		Egresos por Comisiones		Ingresos-Egresos	
	FONDO TIPO 1	FONDO TIPO 2	FONDO TIPO 1	FONDO TIPO 2	FONDO TIPO 1	FONDO TIPO 2
CUPRUM	8.991.558	13.422	3.626.979	343	5.364.579	13.079
HABITAT	5.055.764	8.662	5.169.571	185	-113.807	8.477
MAGISTER	2.252.133	378	753.171	14	1.498.962	364
PLANVITAL	1.349.031	543	664.778	12	684.253	531
PROVIDA	13.674.854	15.287	7.238.263	511	6.436.591	14.776
SANTA MARIA	1.630.544	6.704	2.916.717	182	-1.286.173	6.522
SUMMA BANSANDER	2.098.471	2.432	2.521.998	138	-423.527	2.294
<b>TOTAL</b>	<b>35.052.355</b>	<b>47.428</b>	<b>22.891.477</b>	<b>1.385</b>	<b>12.160.878</b>	<b>46.043</b>

### VARIACION PATRIMONIAL CONSOLIDADA DE LOS FONDOS DE PENSIONES EN MARZO DE 2001

(En miles de pesos)

	FONDO TIPO 1	FONDO TIPO 2
<b>PATRIMONIO INICIAL(28/02/2001)</b>	<b>20.917.741.684</b>	<b>7.004.971</b>
<b>Aumentos</b>	<b>200.590.853</b>	<b>869.479</b>
Abono de Cotizaciones	117.568.596	21.042
Abono de Depósitos de Ahorro Voluntario	7.923.462	8.682
Abono de Depósitos de Ahorro de Indemnización	917.439	0
Depósitos Convenidos	4.392.641	3.500
Aportes Adicionales	5.040.331	2.072
Bonos de Reconocimiento	23.884.519	28.981
Revalorización	35.052.355	47.428
Otros Aumentos	5.811.510	757.774 (**)
<b>Disminuciones</b>	<b>105.116.029</b>	<b>210.536</b>
Comisiones Devengadas	22.891.477	1.385
Beneficios Pagados	23.182.359	46.026
Transferencias a Cías de Seguros	43.987.905	154.647
Retiros de Ahorro Voluntario	4.782.305	8.376
Retiros de Ahorro de Indemnización	857.575	0
Otras Disminuciones	9.414.408 (*)	102
<b>PATRIMONIO FINAL (30/03/2001)</b>	<b>21.013.216.508</b>	<b>7.663.914</b>

(\*) Incluye MS 757.486 correspondientes a traspasos no abonados al Patrimonio en el mes de febrero de 2001.

(\*\*) Incluye MS 757.709 correspondientes a traspasos enviados a otras A.F.P. y no abonados a los respectivos Patrimonios

**RECAUDACION DE LOS FONDOS DE PENSIONES**  
(En miles de pesos de cada mes)

**FONDO TIPO 1**

A.F.P.	2000												2001		
	ABRIL	MAYO	JUNIO	JULIO	AGOSTO	SEPTIEMBRE	OCTUBRE	NOVIEMBRE	DICIEMBRE	ENERO	FEBRERO	MARZO			
APORTA FOMENTA	1.808.303	1.443.317	1.390.477	1.476.823	1.404.927	1.353.965	1.894.075	1.668.549	1.407.255	1.865.470	-	-			
CUPRUM	18.819.255	19.298.338	18.331.845	18.819.255	18.670.639	18.819.255	19.263.569	18.740.160	18.431.301	22.308.871	20.491.970	21.183.096			
HABITAT	27.147.781	27.361.135	26.136.233	26.604.783	26.820.741	26.636.747	27.701.634	27.141.483	27.242.153	31.208.424	29.996.728	32.934.445			
MAGISTER	2.193.724	2.302.927	2.241.704	2.326.958	2.293.821	2.218.890	2.412.455	2.370.695	2.271.982	2.387.889	3.596.576	3.297.351			
PLANVITAL	2.528.977	2.524.459	2.517.615	2.590.058	2.669.553	2.700.346	2.789.064	2.715.126	2.629.737	3.007.383	2.781.768	2.902.190			
PROVIDA	37.928.796	38.379.179	36.977.600	37.217.891	37.462.615	36.575.158	38.815.335	37.777.120	37.996.607	42.613.100	40.467.824	40.753.495			
SANTA MARIA	12.806.848	14.421.349	13.784.892	13.813.811	13.723.819	14.947.840	12.244.723	12.962.306	11.821.641	15.631.479	14.888.771	14.757.177			
SUMMA BANSANDER	12.927.708	12.835.567	12.340.893	12.397.353	12.766.455	12.370.243	13.116.324	12.649.398	12.666.198	14.480.587	15.312.902	13.895.965			
<b>TOTAL</b>	<b>116.161.392</b>	<b>118.566.271</b>	<b>113.721.259</b>	<b>115.246.932</b>	<b>115.812.570</b>	<b>115.622.444</b>	<b>118.147.179</b>	<b>116.024.837</b>	<b>114.456.874</b>	<b>133.503.203</b>	<b>127.536.539</b>	<b>129.743.719</b>			

**FONDO TIPO 2**

A.F.P.	2000												2001		
	ABRIL	MAYO	JUNIO	JULIO	AGOSTO	SEPTIEMBRE	OCTUBRE	NOVIEMBRE	DICIEMBRE	ENERO	FEBRERO	MARZO			
APORTA FOMENTA	0	0	0	0	0	0	0	0	0	0	-	-			
CUPRUM	0	0	0	920	982	958	1.153	1.543	1.693	1.923	5.121	3.880			
HABITAT	0	104	273	681	1.085	1.503	1.117	950	1.473	1.882	2.164	5.268			
MAGISTER	0	66	66	66	66	66	66	66	66	69	69	70			
PLANVITAL	0	0	0	0	38	54	70	152	152	169	170	93			
PROVIDA	0	345	756	4.683	6.681	6.548	6.510	6.263	6.942	7.137	11.636	10.012			
SANTA MARIA	0	299	236	802	986	1.290	611	644	643	896	573	658			
SUMMA BANSANDER	0	12	280	317	286	512	536	525	548	722	729	13.689			
<b>TOTAL</b>	<b>0</b>	<b>826</b>	<b>1.611</b>	<b>7.469</b>	<b>10.124</b>	<b>10.931</b>	<b>10.063</b>	<b>21.143</b>	<b>11.517</b>	<b>12.798</b>	<b>20.462</b>	<b>33.670</b>			

**ACUERDO DE APROBACION DE INSTRUMENTOS FINANCIEROS DE OFERTA PUBLICA  
ADOPTADO POR LA COMISION CLASIFICADORA DE RIESGO.**

(Publicado en el Diario Oficial de fecha 31 de marzo de 2001)

**1) EMISORES CHILENOS**

- a) Aprobar los bonos emitidos por las Empresas Públicas y Privadas que se señalan y asignarles las categorías de riesgo que se indican:**

Emisor	Bonos	Categoría De Riesgo
-Manquehue Net S.A.	- Series A y B	A-(1)
-Santander S.A. Sociedad Securitizadora	- Series A y B, inscritos con el N° 247 en la S.V.S.	AA(2)

- (1) La emisión de bonos Series A y B de Manquehue Net S.A. es por un monto total de UF 3.600.000 y fue inscrita con el N° 248 el 16 de marzo de 2001, en el Registro de Valores de la Superintendencia de Valores y Seguros.
- (2) Los bonos Series A y B emitidos por Santander S.A. Sociedad Securitizadora son por un monto total de UF 495.000, corresponden al sexto patrimonio separado de la securitizadora y son parte de la emisión inscrita con el N° 247 el 15 de marzo de 2001, en el Registro de Valores de la Superintendencia de Valores y Seguros.

- b) Mantener aprobados los bonos emitidos por las Empresas Privadas que se señalan, pero asignar la nueva clasificación de riesgo que se indica:**

Emisor	Instrumentos	Categoría de Riesgo Antigua	Nueva
- Quiñenco S.A.(3)	-Series A y B	A+	A
- Forum Servicios Financieros S.A.(4)	-Serie A	BBB+	A-

- (3) Se acordó bajar la clasificación de los bonos Series A y B de Quiñenco S.A. desde Categoría A+ a Categoría A, en atención a que parte de una importante adquisición será financiada vía mayor endeudamiento y a que las inversiones en el exterior enfrentaran un riesgo mayor como producto de la inestabilidad económica de los países en que están radicadas.
- (4) Se acordó subir la clasificación de los bonos Serie A de Forum Servicios Financieros S.A. desde Categoría BBB+ a Categoría A-, en atención al fortalecimiento de su posición competitiva y a la mejora de su perfil financiero, con incremento de sus retornos, disminución del riesgo crediticio y estabilización de la calidad de la cartera.

- c) Mantener aprobados los bonos emitidos por las Empresas Privadas que se señalan, quedando dicha resolución condicionada a la verificación de antecedentes:**

Emisor	Bonos
- Empresa Eléctrica de Santiago S.A.	- Series A y B

- d) Dejar de aprobar los bonos emitidos por las Empresas Privadas que se señalan, en virtud que fueron amortizados con fecha 1° de marzo de 2001:

Emisor	Bonos
- Sociedad Química y Minera de Chile S.A. - Empresa Eléctrica Colbún Machicura S.A.	- Serie D - Series A-1 y A-2

2) EMISORES EXTRANJEROS

- a) Aprobar las cuotas de los siguientes Fondos Mutuos Extranjeros, registrados en los países indicados, que cumplen con las condiciones establecidas en la letra k) del artículo 45 del D.L. N° 3.500, de 1980, y en el D.S. N° 141, de 1994, del Ministerio del Trabajo y Previsión Social:

Fondo Mutuo Extranjero	País de registro
ACM Global Investments - Biotechnology Portfolio	Luxemburgo
European Multi Index Funds - Irleand Index Plus	Luxemburgo
European Multi Index Funds - Europe Small Cap	Luxemburgo
European Multi Index Funds - Europe Value	Luxemburgo
European Multi Index Funds - Europe Growth	Luxemburgo
Fidelity Funds - Australia Fund	Luxemburgo
Fidelity Funds - Euro Blue Chip Fund	Luxemburgo
Fidelity Funds - France Fund	Luxemburgo
Fidelity Funds - Germany Fund	Luxemburgo
Fidelity Funds - Iberia Fund	Luxemburgo
Fidelity Funds - Nordic Fund	Luxemburgo
Fidelity Funds - Technology Fund	Luxemburgo
Fidelity Funds - Telecommunications Fund	Luxemburgo
Henderson Horizon Fund - Pacific Fund	Luxemburgo
Strategic Value Advisors, plc. - Value Fund	Irlanda
Scudder Global Oppotunities Funds - New Life Sciences Fund	Luxemburgo

- b) Desaprobar las cuotas del siguiente Fondo Mutuo Extranjero, registrado en el país indicado, en atención a que su administrador informó que fue fusionado:

Fondo Mutuo Extranjero	País de registro
Scudder Global Oppotunities Funds - U.S. Short-Term Income Fund	Luxemburgo

- c) Desaprobar las cuotas del siguiente Fondo Mutuo Extranjero, registrado en el país indicado, en atención a lo dispuesto en el inciso tercero del artículo 12 del Acuerdo N° 10 de la Comisión:

Fondo Mutuo Extranjero	País de registro
Capital International Fund	Luxemburgo

d) Desaprobar las cuotas del siguiente Fondo Mutuo Extranjero, registrado en el país indicado, en atención a lo dispuesto en el artículo 21 del Acuerdo N° 10 de la Comisión:

Fondo Mutuo Extranjero	País de registro
Merrill Lynch Global Currency Bond Series - US Federal Securities Portfolio	Luxemburgo

e) Informar que los siguientes Fondos Mutuos Extranjeros han modificado su nombre:

Antiguo Nombre	Nuevo Nombre
Scudder Global Oppotunities Funds - Emerging Markets Income Fund	Scudder Global Oppotunities Funds - Emerging Markets Bond Fund
Scudder Global Oppotunities Funds - Emerging Markets Growth Fund	Scudder Global Oppotunities Funds - Emerging Markets Equity Fund
Scudder Global Oppotunities Funds - U.S. Small Company Growth Fund	Scudder Global Oppotunities Funds-U.S. Small Company Fund
Parvest - Japan	Parvest - Japan Quant
Parvest - USA	Parvest - USA Quant
Parvest - UK Opportunities	Parvest - UK

**ACUERDOS DE APROBACION DE INSTRUMENTOS FINANCIEROS DE OFERTA  
PUBLICA ADOPTADOS POR LA COMISION CLASIFICADORA DE RIESGO.**

(Publicados en el Diario Oficial de fechas 10 y 26 de abril de 2001)

**1) EMISORES CHILENOS**

- a) Desaprobar las acciones de la siguiente Sociedad Anónima Abierta, debido a que su emisor no satisface lo establecido en el inciso segundo del artículo 106, del Decreto Ley N° 3.500 de 1980, respecto al cumplimiento de requisitos mínimos, señalados en el Acuerdo N° 7 de la Comisión, con información financiera al 30 de septiembre de 2000:

Mainstream Salmones y Alimentos S.A.

- b) Aprobar los bonos emitidos por las Empresas Privadas que se señalan y asignarles las categorías de riesgo que se indican:

Emisor	Bonos	Categoría de Riesgo
- HQI Transelec S.A.	- Series A y B	AA(1)
- Compañía Nacional de Teléfonos, Telefónica del Sur.S.A.	- Series G y H	A+(2)
- Viña Concha y Toro	- Serie AB	AA-(3)

- (1) La emisión de bonos Series A y B de HQI Transelec S.A. es por un monto máximo de UF 10.000.000 y fue inscrita con el N° 249 el 2 de abril de 2001. en el Registro de Valores de la Superintendencia de Valores y Seguros.  
 (2) La emisión de bonos Series G y H de la Compañía Nacional de Teléfonos, Telefónica del Sur S.A. es por un monto total de UF 1.000.000 y fue inscrita con el N° 251 el 19 de abril de 2001. en el Registro de Valores de la Superintendencia de Valores y Seguros.  
 (3) La emisión de bonos Serie AB de Viña Concha y Toro S.A. es por un monto total de UF 1.000.000 y fue inscrita con el N° 250 el 18 de abril de 2001. en el Registro de Valores de la Superintendencia de Valores y Seguros.

- c) Mantener aprobados los bonos emitidos por las Empresas Privadas que se señalan, pero asignar la nueva clasificación de riesgo que se indica:

Emisor	Instrumentos	Categoría de riesgo	
		Antigua	Nueva
- Cementos Bío -Bío S.A.(4)	- Series B y C	AA-	A+
- Gener S.A.(5)	- Series AA, BA y CA Series DA y EA Series FA, GA, HA e IA Series JA y KA Series LA1, LA2, LA3, LA4 y LA5	AA-	A

- (4) Se acordó bajar la clasificación de los bonos Series B y C de Cementos Bío-Bío S.A. desde Categoría AA- a Categoría A+, en atención a la ajustada situación financiera del emisor.  
 (5) Se acordó bajar la clasificación de todas las emisiones de bonos de Gener S.A. desde Categoría AA- a Categoría A, como consecuencia de su toma de control por parte de AES Corp., débilmente clasificada.

- d) Mantener aprobados los bonos emitidos por las Empresas Privadas que se señalan, en la categoría de riesgo que se indica, quedando dicha resolución condicionada a la verificación de antecedentes:

Emisor	Bonos	Categoría de Riesgo
- Sociedad Eléctrica de Santiago S.A.	- Series A y B	A+
- Empresa Eléctrica Guacolda S.A.	- Series A y B	A

- e) Dejar de aprobar los bonos emitidos por la Empresa de Factoring que se señala, en virtud que fueron amortizados con fecha 1° de abril de 2001:

Emisor	Bonos
- Santander Factoring S.A.	- Serie DDC

- f) Aprobar los bonos emitidos por la Institución Financiera que se señala y asignarles la categoría de riesgo que se indica:

Emisor	Bonos	Categoría de Riesgo
- Banco Santander-Chile	- Bonos Series K-1, K-2 y K-3	AA+(6)
	- Bonos Subordinados	AA(7)

(6) La emisión de bonos Series K-1, K-2 y K-3 del Banco Santander-Chile es por un monto total de UF 6.000.000 y fue inscrita con el N° 1/2001 el 27 de marzo de 2001, en el Registro de Valores de la Superintendencia de Bancos e Instituciones Financieras.

(7) La emisión de bonos subordinados Serie M del Banco Santander-Chile es por un monto total de UF 3.000.000 y fue inscrita con el N° 2/2001 el 27 de marzo de 2001, en el Registro de Valores de la Superintendencia de Bancos e Instituciones Financieras.

- g) Dejar de aprobar los bonos emitidos por la Institución Financiera que se señala, en virtud que fueron amortizados con fecha 1° de marzo de 2001:

Emisor	Bonos
- Banco Chile	- Serie GC

## 2) EMISORES EXTRANJEROS

- a) Aprobar las cuotas de los siguientes Fondos Mutuos Extranjeros, registrados en los países indicados, que cumplen con las condiciones establecidas en la letra k) del artículo 45 del D.L. N° 3.500, de 1980, y en el D.S. N° 141, de 1994, del Ministerio del Trabajo y Previsión Social:

<b>Fondo Mutuo Extranjero</b>	<b>País de registro</b>
ABN Amro Funds - Euro Equity Fund	Luxemburgo
ABN Amro Funds - Global Equity Fund	Luxemburgo
ABN Amro Funds - Global Information Society Equity Fund	Luxemburgo
ABN Amro Funds - Global Life Society Equity Fund	Luxemburgo
ABN Amro Funds - Euro Bond Fund	Luxemburgo
ABN Amro Funds - Europe Bond Fund	Luxemburgo
ABN Amro Funds - Global Bond Fund	Luxemburgo
ABN Amro Funds - Global Emerging Markets Bond Fund	Luxemburgo
ABN Amro Funds - US Bond Fund	Luxemburgo
Citi Institutional Liquidity Fund, plc. - Euro Fund	Irlanda
Citi Institutional Liquidity Fund, plc. - Sterling Fund	Irlanda
Citi Institutional Liquidity Fund, plc. - USD Fund I	Irlanda

**b) Informar que los siguientes Fondos Mutuos Extranjeros han modificado su nombre:**

<b>Antiguo Nombre</b>	<b>Nuevo Nombre</b>
Morgan Stanley Dean Witter Sicav - Global Equity Fund	Morgan Stanley Dean Witter Sicav - Value Equity Fund
Morgan Stanley Dean Witter Sicav - Latin American Fund	Morgan Stanley Dean Witter Sicav - Latin American Equity Fund
Morgan Stanley Dean Witter Sicav - Japanese Equity Fund	Morgan Stanley Dean Witter Sicav - Japanese Value Equity Fund
DFA Investment Dimensions Group Inc. - U.S. 6-10 Value Portfolio	DFA Investment Dimensions Group Inc. - U.S. Small Cap Value Portfolio
DFA Investment Dimensions Group Inc. - Tax-Managed U.S. 5-10 Value Portfolio	DFA Investment Dimensions Group Inc. - Tax-Managed U.S. Small Cap Value Portfolio
DFA Investment Dimensions Group Inc. - Tax-Managed U.S. 6-10 Small Company Portfolio	DFA Investment Dimensions Group Inc. - Tax-Managed U.S. Small Cap Portfolio
DFA Investment Dimensions Group Inc. - U.S. 9-10 Small Company Portfolio	DFA Investment Dimensions Group Inc. - U.S. Micro Cap Portfolio
Merrill Lynch Global Currency Bond Series - Corporate High Income Portfolio	Merrill Lynch Global Currency Bond Series - U.S. High Yield Portfolio

**INSTITUCIONES MANDATARIAS AUTORIZADAS PARA LA INVERSION DE LOS  
FONDOS DE PENSIONES EN EL EXTRANJERO**

(Nómina incluida en la Circular N° 1.147 de fecha 28 de Noviembre 2000)

**NOMBRE DE LA INSTITUCION**

1. Brown Brothers Harriman & Co.
2. Dresdner Bank A.G.
3. Pictet & Cie, Banqueros, Ginebra
4. Salomón Smith Barney Inc.
5. Wellington Management Company

**ACTIVOS DE LOS FONDOS DE PENSIONES  
DIVERSIFICACION POR INSTRUMENTOS FINANCIEROS**  
(Al 30 de marzo de 2001) - (En millones de pesos)

FONDO TIPO 1	INSTITUCIONES ESTATALES										INSTITUCIONES FINANCIERAS					TOTAL ACTIVOS MONTO (1)			
	BANCO CENTRAL DE CHILE					TESORERIA GENERAL					LHF	DPF	LHF	BEF	BSF		ACB	WNI	Total
	PDC	PRC	PTF	PCD	PRD	Total	BCO	L.N.P. u otras	BRP	Total									
CUPRUM	297.706,84	843.980,98	10.192,95	3.968,21	3.968,21	1.155.848,99	0,50	162.202,73	1.318.052,21	367.479,99	440.428,66	11.472,69	34.097,08	27.654,32	557,93	1.101.690,67	3.431.751,36		
HABITAT	240.064,20	1.386.864,97	7.522,97	80.199,87	80.199,87	1.714.652,01	24,49	20.159,27	1.915.835,77	793.267,21	682.048,51	30.360,32	2.324,82	32.721,67	-7.042,36	1.533.680,16	4.793.674,61		
MAGISTER	216,17	262.332,18	1.128,39	3.084,59	3.084,59	266.761,34	8,97	20.262,26	287.032,57	29.902,81	140.749,40	3.356,04	8.156,08	1.999,36	-1.67,87	183.995,82	651.339,31		
PLANVITAL	-	180.087,48	908,95	7.136,80	7.136,80	188.133,22	23,01	26.386,22	214.542,46	110.675,70	89.761,93	3.440,63	3.020,92	3.301,01	-405,72	209.794,47	568.427,44		
PROVIDA	130.528,08	1.712.221,17	59.046,76	87.175,20	1.988.971,20	1.988.971,20	57,63	296.293,38	2.285.322,20	1.438.037,82	816.397,50	152.570,75	85.930,10	38.981,11	-7.077,18	2.514.839,91	6.786.197,36		
SANTA MARIA	12.123,83	835.822,83	12.736,08	26.053,58	26.053,58	866.776,31	-	110.134,47	996.870,78	471.405,99	402.738,39	28.712,14	11.421,61	17.832,93	-4.506,49	927.624,57	2.697.753,57		
SUMMA BANSANDER	-	623.866,56	667,02	13.336,79	13.336,79	637.870,38	0,58	127.445,69	765.316,65	448.813,42	386.435,76	28.606,54	21.167,94	11.051,23	-3.924,87	892.150,02	2.371.189,30		
TOTAL	680.639,11	5.845.176,17	92.203,11	220.955,04	220.955,04	6.838.973,44	115,18	943.894,03	7.782.972,65	3.869.982,95	2.995.579,95	258.519,11	166.118,54	133.541,63	-22.566,56	7.363.775,62	21.270.332,94		

FONDO TIPO 2	INSTITUCIONES ESTATALES										INSTITUCIONES FINANCIERAS					TOTAL ACTIVOS MONTO (1)			
	BANCO CENTRAL DE CHILE					TESORERIA GENERAL					LHF	DPF	LHF	BEF	BSF		ACB	WNI	Total
	PDC	PRC	PTF	PCD	PRD	Total	BCO	L.N.P. u otras	BRP	Total									
CUPRUM	780,47	728,18	-	-	-	1.508,65	-	394,71	1.903,36	145,38	24,24	-	-	-	-	169,63	2.073,53		
HABITAT	-	731,81	-	-	-	731,81	-	56,17	787,97	135,31	174,06	-	-	-	-	309,37	1.097,57		
MAGISTER	-	36,05	-	-	-	36,05	-	-	36,05	9,63	-	-	-	-	-	9,63	45,68		
PLANVITAL	-	36,59	-	-	-	36,59	-	14,20	50,79	1,43	11,84	2,06	-	-	-	15,32	66,12		
PROVIDA	-	975,59	-	-	-	975,59	-	1.005,69	1.981,28	966,05	88,63	-	-	-	-	994,68	2.976,75		
SANTA MARIA	-	386,15	-	-	-	386,15	-	82,36	468,51	78,44	386,93	-	-	-	-	465,38	933,90		
SUMMA BANSANDER	-	7,14	-	-	-	7,14	-	328,69	335,83	34,08	181,27	-	-	-	-	215,35	551,20		
TOTAL	780,47	2.901,51	-	-	-	3.681,98	-	1.881,82	5.563,80	1.310,32	866,98	2,06	-	-	-	2.179,36	7.744,75		

NOTAS : (1) Monto total expresado en millones de pesos.

ACB Acciones de Instituciones Financieras.  
BCO Bonos de la Reforma Agraria.  
BEF Bonos Bancarios emitidos por Instituciones Financieras.  
PRC Pagars Reajustables del Banco Central de Chile: Incluye Pagars reajustables con pago en cupones (PRC) y Pagars d3lar preferencial (PDP).  
PTF Pagars Tasa Flotante del Banco Central de Chile.  
PRD Pagars Reajustables en d3lares.  
WNI Forward en monedas, correspondientes a operaciones de cobertura de riesgo financiero en el mercado nacional.

PCD Pagars Capitulo Dieciocho y Diecinueve.  
PDC Pagars Descontables del Banco Central.  
BSF Bonos Subordinados emitidos por Instituciones Financieras.  
BRP Bonos de Reconocimiento Provisionales emitidos por el I.N.P. u otras Instituciones de Previsi3n.  
DPF Dep3sitos a plazo y pagars emitidos por Instituciones Financieras.  
LHF Letras de Cr3dito emitidas por Instituciones Financieras.

**ACTIVOS DE LOS FONDOS DE PENSIONES  
DIVERSIFICACION POR INSTRUMENTOS FINANCIEROS**  
(Al 30 de marzo de 2001)-(En millones de pesos)

FONDO TIPO 1	EMPRESAS								TOTAL ACTIVOS MONTO (1)	
	ACC	ALD	BONOS	BCA	BCS	CFI	CFM	ECO ECS		
CUPRUM	348.122,46	1.434,83	111.827,95	4.849,46	10.192,03	86.152,85	-	-	562.579,57	3.431.751,36
HABITAT	467.269,28	1.347,78	141.321,40	45.953,37	1.677,25	68.796,42	-	-	726.399,50	4.793.674,61
MAGISTER	46.745,42	-	36.229,01	-	2.167,72	34.454,18	-	-	99.596,33	651.339,51
PLANVITAL	53.636,59	-	14.139,85	861,63	-	13.469,46	-	-	82.107,53	568.427,44
PROVIDA	633.072,68	612,29	211.596,88	79.818,77	4.038,94	183.657,67	-	-	1.111.797,23	6.756.197,36
SANTAMARIA	257.395,91	-	104.721,33	23.341,27	1.774,89	73.548,99	-	-	460.782,39	2.697.753,57
SUMMA BANSANDER	217.717,61	-	131.293,29	20.785,34	1.495,74	62.532,25	-	-	433.834,24	2.371.189,50
<b>TOTAL</b>	<b>2.022.959,95</b>	<b>3.394,90</b>	<b>741.129,72</b>	<b>175.609,83</b>	<b>21.346,57</b>	<b>512.605,82</b>	<b>-</b>	<b>-</b>	<b>3.477.046,79</b>	<b>21.270.332,94</b>

FONDO TIPO 2	EMPRESAS								TOTAL ACTIVOS MONTO (1)	
	ACC	ALD	BONOS	BCA	BCS	CFI	CFM	ECO ECS		
CUPRUM	-	-	-	-	-	-	-	-	-	2.073,53
HABITAT	-	-	-	-	-	-	-	-	-	1.097,57
MAGISTER	-	-	-	-	-	-	-	-	-	45,68
PLANVITAL	-	-	-	-	-	-	-	-	-	66,12
PROVIDA	-	-	-	-	-	-	-	-	-	2.976,75
SANTAMARIA	-	-	-	-	-	-	-	-	-	933,90
SUMMA BANSANDER	-	-	-	-	-	-	-	-	-	551,20
<b>TOTAL</b>	<b>-</b>	<b>-</b>	<b>-</b>	<b>-</b>	<b>-</b>	<b>-</b>	<b>-</b>	<b>-</b>	<b>-</b>	<b>7.744,75</b>

NOTAS : (1) Monto total expresado en millones de pesos.

ACC Acciones de Sociedades Anónimas Abiertas.  
 BONOS Bonos de Empresas Públicas y Privadas.  
 BCS Bonos respaldados por títulos de crédito transferibles.  
 CFM Cuotas de Fondos mutuos nacionales.  
 ECS Efectos de Comercio respaldados por títulos de crédito transferibles.  
 ALD Acciones que no requieren aprobación de la Comisión Clasificadora de Riesgo.  
 BCA Bonos canjeables en Acciones.  
 CFI Cuotas de Fondos de Inversión nacionales.  
 ECO Efectos de Comercio.

# ACTIVOS DE LOS FONDOS DE PENSIONES DIVERSIFICACION POR INSTRUMENTOS FINANCIEROS

(Al 30 de marzo de 2001)-(En millones de pesos)

## FONDO TIPO 1

A.F.P.	INVERSION EN EL EXTRANJERO										ACTIVO DISPONIBLE			TOTAL ACTIVOS MONTO (3)
	Títulos de Deuda	CME	CIE	CFI (1)	CFM (1)	AEE	ADR	Derivados	Total	CC2	CC3	OTROS (2)		
CUPRUM	116,051.07	295,518.96	10,722.12	17,859.34	-	4,354.02	-	-	444,785.51	5.34	2,397.03	2,241.01	3,131,751.36	
HABITAT	194,782.12	408,629.86	-	-	-	-	-	-	603,411.98	1,089.44	10,276.12	3,021.63	4,793,674.61	
MAGISTER	19,440.41	56,811.60	-	392.50	-	753.27	-	-	77,405.78	59.74	3,108.75	140.32	651,339.31	
PLANVITAL	10,288.69	48,673.26	-	2,195.28	-	-	-	-	61,157.23	123.86	605.76	96.13	568,427.44	
PROVIDA	228,940.25	581,369.54	-	30,109.09	-	-	76.57	-	840,495.44	-	197.67	3,544.90	6,756,197.36	
SANTA MARIA	62,301.39	235,070.25	1,110.99	5,894.59	-	2,382.04	-	-	306,809.26	1.44	5,343.53	421.59	2,697,753.57	
SUMMA BANSANDER	44,822.57	225,299.10	-	7,085.16	-	-	-	-	277,206.82	96.03	2,413.35	182.19	2,371,189.30	
<b>TOTAL</b>	<b>676,606.50</b>	<b>1,851,672.57</b>	<b>11,883.11</b>	<b>63,541.95</b>	<b>-</b>	<b>7,491.33</b>	<b>76.57</b>	<b>2,611,272.03</b>	<b>1,375.85</b>	<b>24,242.22</b>	<b>9,647.78</b>	<b>21,270,332.94</b>		

## FONDO TIPO 2

A.F.P.	INVERSION EN EL EXTRANJERO										ACTIVO DISPONIBLE			TOTAL ACTIVOS MONTO (3)
	Títulos de Deuda	CME	CIE	CFI (1)	CFM (1)	AEE	ADR	Derivados	Total	CC2	CC3	OTROS (2)		
CUPRUM	-	-	-	-	-	-	-	-	-	0.09	-	0.45	2,073.53	
HABITAT	-	-	-	-	-	-	-	-	-	0.22	-	-	1,097.57	
MAGISTER	-	-	-	-	-	-	-	-	-	-	-	0.00	45.68	
PLANVITAL	-	-	-	-	-	-	-	-	-	0.00	-	0.00	66.12	
PROVIDA	-	-	-	-	-	-	-	-	-	0.78	-	-	2,976.75	
SANTA MARIA	-	-	-	-	-	-	-	-	-	0.01	-	0.00	933.90	
SUMMA BANSANDER	-	-	-	-	-	-	-	-	-	0.01	-	-	551.20	
<b>TOTAL</b>	<b>-</b>	<b>-</b>	<b>-</b>	<b>-</b>	<b>-</b>	<b>-</b>	<b>-</b>	<b>-</b>	<b>-</b>	<b>1.13</b>	<b>-</b>	<b>0.45</b>	<b>7,744.75</b>	

NOTAS (1) Corresponde a la inversión indirecta en el extranjero efectuado por los Fondos de Pensiones a través de los Fondos de inversión y Fondos mutuos nacionales.

(2) Incluye Banco Recaudaciones, Banco retiros de ahorro, Banco pago de beneficios, Valores por depositar y en tránsito y Activos transitorios.

(3) Monto total expresado en millones de pesos.

CME Cuentas de participación emitidas por Fondos mutuos extranjeros.

CFI Cuentas de Fondos de inversión nacionales.

ADR Certificados negociables representativos de títulos accionarios de entidades extranjeras, emitidos por bancos depositarios en el extranjero.

CC2 Banco Inversiones Nacionales.

Títulos de Deuda: Incluye los instrumentos EBC, TBI, TBE, CDE, TGE, ABE y BEE.

EBC Títulos de Crédito emitidos por Estados extranjeros y Bancos Centrales extranjeros.

TBE Títulos de Crédito de renta fija emitidos por entidades bancarias extranjeras.

TGE Títulos de Crédito garantizados por Estados extranjeros, Bancos Centrales extranjeros, entidades bancarias extranjeras o entidades bancarias internacionales.

ABE Aceptaciones bancarias, caso es, Títulos de Crédito emitidos por terceros y afianzados por bancos extranjeros.

CIE Cuentas de participación emitidas por Fondos de inversión extranjeros.

CFM Cuentas de Fondos mutuos nacionales.

AEE Acciones de empresas y entidades bancarias extranjeras.

CC3 Banco Inversiones Extranjeras.

TBI Títulos de Crédito emitidos por entidades bancarias internacionales.

CDE Títulos de Crédito de intermediación financiera (certificado de depósito) emitido por entidades bancarias extranjeras.

BEE Bonos emitidos por empresas extranjeras.

WEM Forward en monedas, correspondientes a operaciones de cobertura de riesgo financiero en el extranjero.

OET Opciones de Tasas de interés, correspondientes a operaciones de cobertura de riesgo financiero en el extranjero.

WET Forward de Tasas de interés, correspondientes a operaciones de cobertura de riesgo financiero en el extranjero.

# ACTIVOS DE LOS FONDOS DE PENSIONES DIVERSIFICACION POR INSTRUMENTOS FINANCIEROS

(Al 30 de marzo de 2001)-(En porcentaje (1), millones de pesos y millones de dólares)

## FONDO TIPO 1

A.F.P.	BANCO CENTRAL DE CHILE						TESORERIA GENERAL				INSTITUCIONES ESTATALES				INSTITUCIONES FINANCIERAS						TOTAL ACTIVOS MONTO (2)	TOTAL ACTIVOS MONTO (3)
	PDC	PRC	PTF	PCD	PRD	Total	BCO	L.N.P. u otras	BRP	Total	DPF	LHF	BEF	BSF	ACB	WNM	Total					
CURPUM	8,68	24,59	0,30	0,12	0,12	33,68	0,00	4,73	38,41	17,12	12,83	0,33	0,99	0,81	0,02	32,10	3,431.751,36	5.767,94				
HABITAT	5,01	28,93	0,16	1,67	35,77	35,77	0,00	4,20	39,97	16,55	14,23	0,63	0,05	0,68	-0,15	31,99	4.793.674,61	8.057,00				
MAGISTER	0,03	40,28	0,17	0,47	40,96	40,96	0,00	3,11	44,07	4,59	21,61	0,52	1,25	0,31	-0,03	28,25	651.339,31	1.094,74				
PLANVITAL	-	31,68	0,16	1,26	33,10	33,10	0,00	4,64	37,74	19,47	15,79	0,61	0,53	0,58	-0,07	36,91	568.427,44	953,39				
PROVIDA	1,93	25,34	0,87	1,29	29,44	29,44	0,00	4,39	33,83	21,14	12,08	2,26	1,27	0,58	-0,10	37,22	6.756.197,36	11.355,53				
SANTA MARIA	0,45	30,98	0,47	0,97	32,87	32,87	-	4,08	36,95	17,47	14,93	1,06	0,42	0,66	-0,17	34,39	2.697.753,57	4.534,27				
SUMMA BANSANDER	-	26,31	0,03	0,56	26,90	26,90	0,00	5,37	32,28	18,93	16,30	1,21	0,89	0,47	-0,17	37,62	2.371.189,30	3.983,39				
PORCENTAJE(1)	3,20	27,48	0,43	1,04	32,15	32,15	0,00	4,44	36,59	18,19	13,91	1,22	0,78	0,63	-0,11	34,62	100,00	100,00				
TOTAL	680.639,11	5.845.176,17	92.203,11	220.955,04	6.838.973,44	6.838.973,44	115,18	943.884,03	7.782.972,65	3.869.382,95	2.958.579,95	258.519,11	1.666.118,54	133.541,63	-22.566,56	7.363.775,62	21.270.332,94	35.750,26				
MONTO (2)	1.143,99	9.824,32	154,97	371,57	11.494,45	11.494,45	0,19	1.586,44	13.081,29	6.503,83	4.972,65	434,51	279,20	224,45	-37,93	12.376,72						

## FONDO TIPO 2

A.F.P.	BANCO CENTRAL DE CHILE						TESORERIA GENERAL				INSTITUCIONES ESTATALES				INSTITUCIONES FINANCIERAS						TOTAL ACTIVOS MONTO (2)	TOTAL ACTIVOS MONTO (3)
	PDC	PRC	PTF	PCD	PRD	Total	BCO	L.N.P. u otras	BRP	Total	DPF	LHF	BEF	BSF	ACB	WNM	Total					
CURPUM	37,64	35,12	-	-	72,76	72,76	-	19,04	91,79	7,01	1,17	-	-	-	-	-	8,18	2.073,53	3,49			
HABITAT	-	66,68	-	-	66,68	66,68	-	5,12	71,79	12,33	15,86	-	-	-	-	-	28,19	1.097,57	1,84			
MAGISTER	-	78,92	-	-	78,92	78,92	-	-	78,92	21,07	-	-	-	-	-	-	21,07	45,68	0,08			
PLANVITAL	-	55,34	-	-	55,34	55,34	-	21,48	76,82	2,16	17,90	3,12	-	-	-	-	23,18	66,12	0,11			
PROVIDA	-	32,77	-	-	32,77	32,77	-	33,78	66,56	30,44	2,98	-	-	-	-	-	33,42	2.976,75	5,00			
SANTA MARIA	-	41,25	-	-	41,25	41,25	-	8,82	50,17	8,40	41,43	-	-	-	-	-	49,83	933,90	1,57			
SUMMA BANSANDER	-	1,30	-	-	1,30	1,30	-	59,63	60,93	6,18	32,89	-	-	-	-	-	39,07	551,20	0,93			
PORCENTAJE(1)	10,08	37,46	-	-	47,54	47,54	-	24,30	71,84	16,92	11,19	0,03	-	-	-	-	28,14	100,00	100,00			
TOTAL	780,47	2.901,51	-	-	3.681,98	3.681,98	-	1.881,82	5.563,80	1.310,32	866,98	2,06	-	-	-	-	2.179,36	7.744,75				
MONTO (2)	1,31	4,88	-	-	6,19	6,19	-	3,16	9,35	2,20	1,46	0,00	-	-	-	-	3,66					

NOTAS : (1) Porcentaje respecto al total de activos.

(2) Monto total expresado en millones de pesos.

(3) Monto total expresado en millones de dólares, según el valor del dólar observado al último día hábil del mes.

ACB Acciones de Instituciones Financieras.

BCO Bonos de la Reforma Agraria.

BEF Bonos Bancarios emitidos por Instituciones Financieras.

PRC Pagars Reajustables del Banco Central de Chile. Incluye Pagars reajustables con pago en cupones (PRC) y Pagars dólar preferencial (PDP).

PTF Pagars Tasa Flotante del Banco Central de Chile.

PRD Pagars Reajustables en dólares.

WNM Forward en monedas, correspondientes a operaciones de cobertura de riesgo financiero en el mercado nacional.

PCD Pagars Capítulo Dieciocho y Diecinueve.

PDC Pagars Descontables del Banco Central.

BSF Bonos Subordinados emitidos por Instituciones Financieras.

BRP Bonos de Reconocimiento Previsionales emitidos por el I.N.P. u otras Instituciones de Previsión.

DPF Depósitos a plazo y pagars emitidos por Instituciones Financieras.

LHF Letras de Crédito emitidas por Instituciones Financieras.

## ACTIVOS DE LOS FONDOS DE PENSIONES DIVERSIFICACION POR INSTRUMENTOS FINANCIEROS

(Al 30 de marzo de 2001) - (En porcentaje (1), millones de pesos y millones de dólares)

### FONDO TIPO 1

A.F.P.	EMPRESAS										TOTAL ACTIVOS MONTO (2)	TOTAL ACTIVOS MONTO (3)
	ACC	ALD	BONOS	BCA	BCS	CFI	CFM	ECS	Total			
CUPRUM	10.14	0.04	3.26	0.14	0.30	2.51	-	-	16.39	3,431,751.36	5,767.94	
HABITAT	9.75	0.03	2.95	0.96	0.03	1.44	-	-	15.15	4,793,674.61	8,057.00	
MAGISTER	7.18	-	4.03	-	0.33	3.75	-	-	15.29	651,339.31	1,094.74	
PLANVITAL	9.44	-	2.49	0.15	-	2.37	-	-	14.44	568,477.44	955.39	
PROVIDA	9.36	0.01	3.13	1.18	0.06	2.72	-	-	16.46	6,756,197.36	11,355.53	
SANTA MARIA	9.54	-	3.88	0.87	0.07	2.73	-	-	17.08	2,697,753.57	4,534.27	
SUMMA BANSANDER	9.18	-	5.54	0.88	0.06	2.64	-	-	18.30	2,371,189.30	3,985.39	
PORCENTAJE(1)	9.51	0.02	3.48	0.83	0.10	2.41	-	-	16.35	100.00	100.00	
TOTAL												
MONTO (2)	2,022,959.95	3,994.90	741,129.72	175,609.83	21,346.57	512,605.82	-	-	3,477,046.79	21,270,332.94	35,750.26	
MONTO (3)	3,400.10	5.71	1,245.66	295.16	35.88	861.57	-	-	5,844.07	-	-	

### FONDO TIPO 2

A.F.P.	EMPRESAS										TOTAL ACTIVOS MONTO (2)	TOTAL ACTIVOS MONTO (3)
	ACC	ALD	BONOS	BCA	BCS	CFI	CFM	ECS	Total			
CUPRUM	-	-	-	-	-	-	-	-	-	2,073.53	3.49	
HABITAT	-	-	-	-	-	-	-	-	-	1,097.57	1.84	
MAGISTER	-	-	-	-	-	-	-	-	-	45.68	0.08	
PLANVITAL	-	-	-	-	-	-	-	-	-	66.12	0.11	
PROVIDA	-	-	-	-	-	-	-	-	-	2,976.75	5.00	
SANTA MARIA	-	-	-	-	-	-	-	-	-	933.90	1.57	
SUMMA BANSANDER	-	-	-	-	-	-	-	-	-	551.20	0.93	
PORCENTAJE(1)	-	-	-	-	-	-	-	-	-	100.00	100.00	
TOTAL												
MONTO (2)	-	-	-	-	-	-	-	-	-	7,744.75	13.02	
MONTO (3)	-	-	-	-	-	-	-	-	-	-	-	

NOTAS : (1) Porcentaje respecto al total de activos.

(2) Monto total expresado en millones de pesos.

(3) Monto total expresado en millones de dólares, según el valor del dólar observado al último día hábil del mes.

ACC Acciones de Sociedades Anónimas Abiertas.

BONOS Bonos respaldados por títulos de crédito transferibles.

BCS Bonos respaldados por títulos de crédito transferibles.

CFM Cuotas de Fondos mutuos nacionales.

ECS Efectos de Comercio respaldados por títulos de crédito transferibles.

ALD Acciones que no requieren aprobación de la Comisión Clasificadora de Riesgo.

BCA Bonos canjeables en Acciones.

CFI Cuotas de Fondos de Inversión nacionales.

ECS Efectos de Comercio.

## ACTIVOS DE LOS FONDOS DE PENSIONES DIVERSIFICACION POR INSTRUMENTOS FINANCIEROS

(Al 30 de marzo de 2001)-(En porcentaje (1), millones de pesos y millones de dólares)

### FONDO TIPO 1

A.F.P.	INVERSION EN EL EXTRANJERO										ACTIVO DISPONIBLE			TOTAL
	Títulos de Deuda	CME	CIE	CFI	CFM	AEE	ADR	Derivados	Total	CC2	CC3	OTROS	ACTIVOS MONTO	TOTAL ACTIVOS MONTO
	(1)	(2)	(3)	(4)	(5)	(6)	(7)	(8)	(9)	(10)	(11)	(12)	(13)	(14)
CUPRUM	3.38	8.62	0.31	0.52	-	0.13	-	-	12.96	0.00	0.07	0.07	3.431.751,36	5.767,94
HABITAT	4.06	8.52	-	-	-	-	-	-	12.59	0.02	0.21	0.06	4.793.674,61	8.057,00
MAGISTER	2.98	8.72	-	0.06	-	0.12	-	-	11.88	0.01	0.48	0.02	651.339,31	1.094,74
PLANVITAL	1.81	8.56	-	0.39	-	-	-	-	10.76	0.02	-	0.02	568.427,44	955,39
PROVIDA	3.39	8.60	-	0.45	-	-	-	0.00	12,44	-	0.00	0.05	6.756.197,36	11.355,53
SANTA MARIA	2.31	8.71	0.04	0.22	-	0.09	-	-	11,37	0.00	0.19	0.02	2.697.753,57	4.534,27
SUMMA BANSANDER	1.89	9.50	-	0.30	-	-	-	-	11,69	0.00	0.10	0.01	2.571.189,30	3.985,39
PORCENTAJE (1)	3,18	8,71	0,06	0,30	-	0,04	-	0,00	12,28	0,01	0,11	0,05	100,00	100,00
TOTAL														
MONTO (4)	616.606,50	1.851.672,57	11.883,11	61.541,95	-	7.491,33	-	76,57	2.611.272,03	1.375,85	24.342,22	9.647,78	21.270.332,94	35.750,26
MONTO (5)	1.137,21	3.112,21	19,97	106,80	-	12,59	-	0,13	4.388,91	2,31	40,75	16,22		

### FONDO TIPO 2

A.F.P.	INVERSION EN EL EXTRANJERO										ACTIVO DISPONIBLE			TOTAL
	Títulos de Deuda	CME	CIE	CFI	CFM	AEE	ADR	Derivados	Total	CC2	CC3	OTROS	ACTIVOS MONTO	TOTAL ACTIVOS MONTO
	(1)	(2)	(3)	(4)	(5)	(6)	(7)	(8)	(9)	(10)	(11)	(12)	(13)	(14)
CUPRUM	-	-	-	-	-	-	-	-	-	0.00	-	0.02	2.072,53	3,49
HABITAT	-	-	-	-	-	-	-	-	-	0.02	-	-	1.097,57	1,84
MAGISTER	-	-	-	-	-	-	-	-	-	-	-	0.00	45,68	0,08
PLANVITAL	-	-	-	-	-	-	-	-	-	0.01	-	0.00	66,12	0,11
PROVIDA	-	-	-	-	-	-	-	-	-	0.03	-	-	2.976,75	5,00
SANTA MARIA	-	-	-	-	-	-	-	-	-	0.00	-	0.00	933,90	1,57
SUMMA BANSANDER	-	-	-	-	-	-	-	-	-	0.00	-	-	551,20	0,93
PORCENTAJE(1)	-	-	-	-	-	-	-	-	-	0,01	-	0,01	100,00	100,00
TOTAL														
MONTO (4)	-	-	-	-	-	-	-	-	-	1,13	-	0,45	7.744,75	13,02
MONTO (5)	-	-	-	-	-	-	-	-	-	0,00	-	0,00		

NOTAS : (1) Porcentaje respecto al total de activos.

(2) Corresponde a la inversión indirecta en el extranjero efectuado por los Fondos de Pensiones a través de los Fondos de inversión y Fondos mutuos nacionales.

(3) Incluye Banco Recaudaciones, Banco retiros de ahorro, Banco pago de beneficios, Banco por depositar y en tránsito y Activos transitorios.

(4) Monto total expresado en millones de pesos.

(5) Monto total expresado en millones de dólares, según el valor del dólar observado al último día hábil del mes.

CME Cuotas de participación emitidas por Fondos mutuos extranjeros.  
CFI Cuotas de Fondos de inversión nacionales.  
AEE Acciones de empresas y entidades bancarias extranjeras.  
CC2 Banco Inversiones Nacionales.

Títulos de Deuda: Incluye los instrumentos EBC, TBI, TBE, CDE, TGE, ABE y BEE.  
EBC Títulos de Crédito emitidos por Estados extranjeros y Bancos Centrales extranjeros.  
TBE Títulos de Crédito de rema fija emitidos por entidades bancarias extranjeras.  
TGE Títulos de Crédito garantizados por Estados extranjeros, Bancos Centrales extranjeros, entidades bancarias extranjeras o entidades bancarias internacionales.

ABE Acciones bancarias, esto es, títulos de crédito emitidos por terceros y afianzados por bancos extranjeros.  
Derivados: Incluye los instrumentos OET, WEM, OET y WET.

OEM Opciones en monedas, correspondientes a operaciones de cobertura de riesgo financiero en el extranjero.

OET Opciones de tasas de interés, correspondientes a operaciones de cobertura de riesgo financiero en el extranjero.

CIE Cuotas de participación emitidas por Fondos de inversión extranjeros.  
CFM Cuotas de Fondos mutuos nacionales.  
ADR Certificados negociables representativos de títulos accionarios de entidades extranjeras, emitidas por bancos depositarios en el extranjero.  
CC3 Banco Inversiones Extranjeras.

TBI Títulos de Crédito emitidos por entidades bancarias internacionales.

CDE Títulos de Crédito de intermediación financiera (certificado de depósito) emitido por entidades bancarias extranjeras.  
BEE Bonos emitidos por empresas extranjeras.

WEM Forward en monedas, correspondientes a operaciones de cobertura de riesgo financiero en el extranjero.  
WET Forward de tasas de interés, correspondientes a operaciones de cobertura de riesgo financiero en el extranjero.

# ACTIVOS DE LOS FONDOS DE PENSIONES DIVERSIFICACION POR INSTRUMENTOS FINANCIEROS

(Al 30 de abril de 2001) - (En millones de pesos)

FONDO TIPO 1	INSTITUCIONES ESTATALES										INSTITUCIONES FINANCIERAS										TOTAL ACTIVOS MONTO (1)
	BANCO CENTRAL DE CHILE					TESORERIA GENERAL					L.N.P. u otras					INSTITUCIONES FINANCIERAS					
	PDC	PRC	PTF	PCD	PRD	Total	BCO	Total	BRP	Total	DFP	LHF	BEF	BSF	ACB	WNNM	Total				
CUPRUM	197.872,28	990.455,35	10.179,71	9.174,49	9.174,49	1.147.681,84	0,51	1.147.681,84	167.917,14	1.315.600,08	640.047,14	444.669,18	11.321,29	41.271,31	28.913,71	-3.676,51	1.132.546,13	3.480.379,53			
HABITAT	113.347,33	1.407.731,59	7.573,59	101.390,01	101.390,01	1.630.042,52	24,77	1.630.042,52	220.921,96	1.850.964,48	902.339,97	669.112,76	29.881,05	2.352,19	31.959,29	-6.707,36	1.630.937,90	4.864.530,37			
MAGISTER	17.911,19	234.133,14	1.131,00	2.740,24	2.740,24	255.945,57	9,08	255.945,57	24.046,56	280.051,20	32.607,68	132.680,14	3.325,54	8.183,56	1.776,73	28,29	178.601,93	646.319,40			
PLANVITAL	-	179.233,43	914,83	7.262,39	7.262,39	187.430,65	21,75	187.430,65	26.473,16	213.925,56	114.818,19	86.920,76	3.343,29	3.049,20	3.442,92	-462,33	211.112,03	515.982,25			
PROVIDA	147.892,91	1.707.336,29	59.258,31	88.489,49	88.489,49	2.002.977,00	58,28	2.002.977,00	300.976,07	2.304.011,35	1.428.540,32	746.580,10	148.381,02	86.336,31	46.636,26	-10.991,98	2.489.672,03	6.890.760,21			
SANTA MARIA	7.915,40	824.961,50	12.635,68	26.573,11	26.573,11	872.085,69	-	872.085,69	110.172,42	982.258,11	472.364,58	389.054,95	28.092,34	11.484,17	19.399,96	-1.411,34	916.154,67	2.740.734,02			
SUMMA BANSANDER	-	630.567,64	671,67	13.571,82	13.571,82	644.811,14	0,59	644.811,14	127.758,10	772.569,83	447.590,77	375.030,45	28.264,35	21.246,44	12.829,02	-3.445,48	881.431,55	2.391.788,35			
TOTAL	484.098,11	5.914.478,95	92.364,79	249.191,55	249.191,55	6.740.974,40	114,97	6.740.974,40	978.316,00	7.719.465,37	4.038.221,66	2.864.048,35	252.808,87	173.913,18	140.857,90	-29.396,72	7.440.459,24	21.530.494,14			

FONDO TIPO 2	INSTITUCIONES ESTATALES										INSTITUCIONES FINANCIERAS										TOTAL ACTIVOS MONTO (1)
	BANCO CENTRAL DE CHILE					TESORERIA GENERAL					L.N.P. u otras					INSTITUCIONES FINANCIERAS					
	PDC	PRC	PTF	PCD	PRD	Total	BCO	Total	BRP	Total	DFP	LHF	BEF	BSF	ACB	WNNM	Total				
CUPRUM	514,62	600,43	-	-	-	1.165,05	-	1.165,05	700,57	1.915,62	20,49	48,45	-	-	-	-	68,93	1.982,06			
HABITAT	-	708,87	-	-	-	708,87	-	708,87	56,33	765,20	191,87	173,26	-	-	-	-	346,13	1.130,85			
MAGISTER	-	36,44	-	-	-	36,44	-	36,44	-	36,44	9,76	-	-	-	-	-	9,76	46,20			
PLANVITAL	-	36,89	-	-	-	36,89	-	36,89	15,70	52,59	1,10	11,29	1,37	-	-	-	11,76	66,35			
PROVIDA	415,33	133,47	-	-	-	588,80	-	588,80	783,58	1.352,38	1.012,64	582,75	-	-	-	-	1.935,38	2.948,20			
SANTA MARIA	-	407,79	-	-	-	407,79	-	407,79	51,09	458,88	70,10	415,63	-	-	-	-	485,73	944,64			
SUMMA BANSANDER	10,00	33,18	-	-	-	43,18	-	43,18	329,89	373,07	18,44	170,78	-	-	-	-	189,22	562,31			
TOTAL	939,95	2.027,07	-	-	-	2.967,02	-	2.967,02	1.587,16	4.954,19	1.324,39	1.402,15	1,37	-	-	-	2.727,91	7.680,61			

NOTAS : (1) Monto total expresado en millones de pesos.

ACB Acciones de Instituciones Financieras.  
 BCO Bonos de la Reforma Agraria.  
 BEF Bonos Bancarios emitidos por Instituciones Financieras.  
 PRC Pagars Reajustables del Banco Central de Chile: Incluye Pagars reajustables con pago en cupones (PRC) y Pagars d6lar preferencial (PDP).  
 PTF Pagars Tasa Flotante del Banco Central de Chile.  
 PRD Pagars Reajustables en d6lares.  
 WNNM Forward en monedas, correspondientes a operaciones de cobertura de riesgo financiero en el mercado nacional.

PCD Pagars Capitulo Dieciocho y Diecinueve.  
 PDC Pagars Descendibles del Banco Central.  
 BSF Bonos Subordinados emitidos por Instituciones Financieras.  
 BRP Bonos de Reconocimiento Previsionales emitidos por el I.N.P. u otras Instituciones de Previsi6n.  
 DPF Dep6sitos a plazo y pagars emitidos por Instituciones Financieras.  
 LHF Letras de Cr6dito emitidas por Instituciones Financieras.

## ACTIVOS DE LOS FONDOS DE PENSIONES DIVERSIFICACION POR INSTRUMENTOS FINANCIEROS

(Al 30 de abril de 2001)-(En millones de pesos)

### FONDO TIPO 1

A.F.P.	EMPRESAS								TOTAL ACTIVOS MONTO (1)	
	ACC	ALD	BONOS	BCA	BCS	CFI	CFM	ECO ECS		
CUPRUM	341.749,95	1.377,37	132.192,30	4.305,22	10.316,52	86.276,88	-	-	576.218,25	3.460.379,53
HABITAT	462.955,04	4.470,62	162.521,51	46.908,04	1.655,36	69.453,10	-	-	747.963,67	4.864.530,37
MAGISTER	49.977,30	-	32.734,75	-	2.495,89	21.699,16	-	-	109.907,10	646.319,40
PLANVITAL	52.989,05	21,53	18.009,43	1.003,77	-	13.459,42	-	-	85.483,21	575.982,25
PROVIDA	626.971,57	673,91	221.673,40	81.476,98	4.043,65	185.021,04	-	-	1.119.860,55	6.850.760,21
SANTA MARIA	257.687,15	80,28	114.441,01	23.826,18	1.768,40	74.189,64	-	-	471.992,65	2.740.734,02
SUMMA BANSANDER	217.418,64	0,10	151.804,16	21.217,15	1.503,23	62.587,48	-	-	454.530,77	2.391.788,35
<b>TOTAL</b>	<b>2.009.748,69</b>	<b>6.623,82</b>	<b>833.376,57</b>	<b>178.737,33</b>	<b>21.783,06</b>	<b>515.686,71</b>	<b>-</b>	<b>-</b>	<b>3.565.956,18</b>	<b>21.530.494,14</b>

### FONDO TIPO 2

A.F.P.	EMPRESAS								TOTAL ACTIVOS MONTO (1)	
	ACC	ALD	BONOS	BCA	BCS	CFI	CFM	ECO ECS		
CUPRUM	-	-	-	-	-	-	-	-	-	1.982,06
HABITAT	-	-	-	-	-	-	-	-	-	1.130,85
MAGISTER	-	-	-	-	-	-	-	-	-	46,20
PLANVITAL	-	-	-	-	-	-	-	-	-	66,35
PROVIDA	-	-	-	-	-	-	-	-	-	2.948,20
SANTA MARIA	-	-	-	-	-	-	-	-	-	944,64
SUMMA BANSANDER	-	-	-	-	-	-	-	-	-	562,31
<b>TOTAL</b>	<b>-</b>	<b>-</b>	<b>-</b>	<b>-</b>	<b>-</b>	<b>-</b>	<b>-</b>	<b>-</b>	<b>-</b>	<b>7.680,61</b>

NOTAS : (1) Monto total expresado en millones de pesos.

ACC Acciones de Sociedades Anónimas Abiertas.  
 BONOS Bonos de Empresas Públicas y Privadas.  
 BCS Bonos respaldados por títulos de crédito transferibles.  
 CFM Cuotas de Fondos mutuos nacionales.  
 ECS Efectos de Comercio respaldados por títulos de crédito transferibles.

ALD Acciones que no requieren aprobación de la Comisión Clasificadora de Riesgo.  
 BCA Bonos canjeables en Acciones.  
 CFI Cuotas de Fondos de Inversión nacionales.  
 ECO Efectos de Comercio.

**ACTIVOS DE LOS FONDOS DE PENSIONES  
DIVERSIFICACION POR INSTRUMENTOS FINANCIEROS**  
(Al 30 de abril de 2001)-(En millones de pesos)

**FONDO TIPO 1**

A.F.P.	INVERSION EN EL EXTRANJERO										ACTIVO DISPONIBLE			TOTAL ACTIVOS MONTO (3)
	Títulos de Deuda	CME	CIE	CFI	CFM	AEE	ADR	Derivados	Total	CC2	CC3	OTROS (2)		
CUPRUM	106.047,40	303.931,26	-	16.976,59	-	6.090,21	-	-	433.045,46	473,74	967,22	1.526,65	3.460.379,53	
HABITAT	190.690,54	422.540,65	-	-	-	-	-	-	613.231,19	395,49	17.772,23	3.240,66	4.864.330,37	
MAGISTER	18.740,56	57.240,16	-	368,74	-	448,93	-	-	76.798,39	653,12	190,78	114,88	646.319,40	
PLANVITAL	10.121,08	52.091,76	-	2.055,60	-	-	-	-	64.268,45	349,83	740,03	303,15	575.982,25	
PROVIDA	253.756,35	637.906,85	5.315,79	28.063,29	-	-	-	-	925.044,28	-	7.649,49	4.522,51	6.850.760,21	
SANTA MARIA	106.621,53	249.061,23	-	5.664,39	-	537,13	-	-	361.884,28	2,78	7.123,45	1.318,08	2.740.734,02	
SUMMA BANSANDER	44.809,70	223.565,71	-	6.740,91	-	-	-	-	275.116,33	305,42	7.352,42	579,04	2.391.788,35	
<b>TOTAL</b>	<b>730.787,16</b>	<b>1.946.337,63</b>	<b>5.315,79</b>	<b>59.871,53</b>	<b>-</b>	<b>7.076,37</b>	<b>-</b>	<b>-</b>	<b>2.749.388,37</b>	<b>1.984,37</b>	<b>41.795,63</b>	<b>11.504,97</b>	<b>21.530.494,14</b>	

**FONDO TIPO 2**

A.F.P.	INVERSION EN EL EXTRANJERO										ACTIVO DISPONIBLE			TOTAL ACTIVOS MONTO (3)
	Títulos de Deuda	CME	CIE	CFI	CFM	AEE	ADR	Derivados	Total	CC2	CC3	OTROS (2)		
CUPRUM	-	-	-	-	-	-	-	-	-	-2,62	-	0,13	1.982,06	
HABITAT	-	-	-	-	-	-	-	-	-	0,52	-	0,00	1.130,85	
MAGISTER	-	-	-	-	-	-	-	-	-	0,00	-	-	46,20	
PLANVITAL	-	-	-	-	-	-	-	-	-	0,00	-	0,00	66,35	
PROVIDA	-	-	-	-	-	-	-	-	-	0,44	-	-	2.948,20	
SANTA MARIA	-	-	-	-	-	-	-	-	-	0,02	-	0,01	944,64	
SUMMA BANSANDER	-	-	-	-	-	-	-	-	-	0,01	-	0,01	562,31	
<b>TOTAL</b>	<b>-</b>	<b>-</b>	<b>-</b>	<b>-</b>	<b>-</b>	<b>-</b>	<b>-</b>	<b>-</b>	<b>-</b>	<b>-1,63</b>	<b>-</b>	<b>0,15</b>	<b>7.680,61</b>	

NOTAS: (1) Corresponde a la inversión indirecta en el extranjero efectuado por los Fondos de Pensiones a través de los Fondos de inversión y Fondos mutuos nacionales.

(2) Incluye Banco Recaudaciones, Banco retiros de ahorro, Banco pago de beneficios, Valores por depositar y en tránsito y Activos transitorios.

(3) Monto total expresado en millones de pesos.

CME Cuotas de participación emitidas por Fondos mutuos extranjeros.

CFI Cuotas de Fondos de inversión nacionales.

AEE Acciones de empresas y entidades bancarias extranjeras.

CC2 Banco Inversiones Nacionales.

Títulos de Deuda: Incluye los instrumentos EBC, TBI, TBE, CDE, TGE, ABE y BEE.

EBC Títulos de crédito emitidos por Estados extranjeros y Bancos Centrales extranjeros.

TBE Títulos de crédito de renta fija emitidos por entidades bancarias extranjeras.

TGE Títulos de crédito garantizados por Estados extranjeros, Bancos Centrales extranjeros, entidades bancarias extranjeras o entidades bancarias internacionales.

ABE Aceptaciones bancarias, esto es, títulos de crédito emitidos por terceros y afianzados por bancos extranjeros.

Derivados: Incluye los instrumentos OET, WEM, OET y WET.

OEM Opciones en monedas, correspondientes a operaciones de cobertura de riesgo financiero en el extranjero.

OET Opciones de tasas de interés, correspondientes a operaciones de cobertura de riesgo financiero en el extranjero.

WEM Forward en monedas, correspondientes a operaciones de cobertura de riesgo financiero en el extranjero.

WET Forward de tasas de interés, correspondientes a operaciones de cobertura de riesgo financiero en el extranjero.

CIE Cuotas de participación emitidas por Fondos de inversión extranjeros.

CFM Cuotas de Fondos mutuos nacionales.

ADR Certificados negociables representativos de títulos accionarios de entidades extranjeras, emitidos por bancos depositarios en el extranjero.

CC3 Banco Inversiones Extranjeras.

TBI Títulos de crédito emitidos por entidades bancarias internacionales.

CDE Títulos de crédito de intermediación financiera (certificado de depósito) emitido por entidades bancarias extranjeras.

BEE Bonos emitidos por empresas extranjeras.

# ACTIVOS DE LOS FONDOS DE PENSIONES DIVERSIFICACION POR INSTRUMENTOS FINANCIEROS

(Al 30 de abril de 2001)-(En porcentaje (1), millones de pesos y millones de dólares)

FONDO TIPO 1	INSTITUCIONES ESTATALES										INSTITUCIONES FINANCIERAS										
	BANCO CENTRAL DE CHILE					TESORERIA GENERAL					LAF u otras	BRP	DFF	LHF	BEF	BSF	ACB	WNM	Total	TOTAL ACTIVOS MONTO (2)	TOTAL ACTIVOS MONTO (3)
	PDC	PRC	PTF	PRD	PCD	Total	BCO	Total	BCO	BRP											
CUPRUM	5,72	26,89	0,29	0,27	0,00	33,17	0,00	4,85	38,02	18,50	11,98	0,33	1,19	0,84	-0,11	32,73	3.463.793,33	5.780,69			
HABITAT	2,33	33,94	0,16	2,08	0,00	33,51	0,00	4,54	38,05	18,55	13,75	0,61	0,05	0,70	-0,14	33,53	4.864.530,37	8.126,38			
MAGISTER	2,77	36,23	0,17	0,42	0,00	39,60	0,00	3,73	43,33	3,05	30,53	0,51	1,27	0,27	0,00	37,63	646.319,40	1.079,70			
PLANVITAL	-	31,12	0,16	1,26	0,00	32,54	0,00	4,60	37,14	19,93	15,09	0,58	0,53	0,60	-0,08	36,65	575.982,25	962,20			
PROVIDA	2,16	21,92	0,86	1,29	0,00	29,21	0,00	4,39	33,63	20,65	11,63	2,17	1,26	0,59	-0,16	36,34	6.830.760,21	11.444,45			
SANTAMARIA	0,29	30,10	0,46	0,97	0,00	31,82	-	4,02	35,84	17,23	14,20	1,02	0,42	0,70	-0,15	33,43	2.740.734,02	4.578,50			
SUMMA BANSANDER	-	26,36	0,03	0,57	0,00	26,96	0,00	5,34	32,30	18,71	15,68	1,18	0,89	0,54	-0,11	36,85	2.391.788,35	3.995,57			
PORCENTAJE(1)	2,25	27,47	0,43	1,16	0,00	31,31	0,00	4,54	35,85	18,76	13,30	1,17	0,81	0,65	-0,14	34,56	100,00	100,00			
TOTAL	484.999,11	5.914.478,95	92.364,79	249.191,55	6.740.974,40	114,97	978.316,00	7.719.405,37	4.038.227,66	2.864.048,35	252.808,87	173.913,18	140.857,90	-39.996,72	7.440.459,24	21.536.494,14					
MONTO(2)	810,11	9.880,35	154,30	416,28	11.261,06	0,19	1.634,31	12.895,55	6.746,01	4.784,50	422,33	290,53	235,31	-49,11	12.429,56	33.967,48					

## FONDO TIPO 2

FONDO TIPO 2	INSTITUCIONES ESTATALES										INSTITUCIONES FINANCIERAS										
	BANCO CENTRAL DE CHILE					TESORERIA GENERAL					LAF u otras	BRP	DFF	LHF	BEF	BSF	ACB	WNM	Total	TOTAL ACTIVOS MONTO (2)	TOTAL ACTIVOS MONTO (3)
	PDC	PRC	PTF	PRD	PCD	Total	BCO	Total	BCO	BRP											
CUPRUM	25,56	32,82	-	-	58,78	-	37,87	96,65	1,03	1,03	2,44	-	-	-	-	-	-	3,48	1.982,06	3,31	
HABITAT	-	62,68	-	-	62,68	-	4,98	67,67	16,97	16,97	15,32	-	-	-	-	-	-	32,29	1.130,85	1,89	
MAGISTER	-	78,87	-	-	78,87	-	-	78,87	21,13	21,13	-	-	-	-	-	-	-	21,13	46,20	0,08	
PLANVITAL	-	55,60	-	-	55,60	-	23,67	79,27	1,66	1,66	17,01	2,06	-	-	-	-	-	20,73	66,35	0,11	
PROVIDA	14,09	5,21	-	-	19,29	-	36,58	45,87	34,55	19,77	19,77	-	-	-	-	-	-	54,11	2.940,20	4,93	
SANTAMARIA	-	43,17	-	-	43,17	-	5,41	48,58	7,42	7,42	44,00	-	-	-	-	-	-	51,42	944,64	1,58	
SUMMA BANSANDER	1,78	5,90	-	-	7,68	-	38,67	66,35	3,28	3,28	30,37	-	-	-	-	-	-	33,65	562,31	0,94	
PORCENTAJE(1)	12,24	26,39	-	-	38,63	-	25,87	64,50	17,24	17,24	18,26	0,02	-	-	-	-	-	35,52	100,00	100,00	
TOTAL	999,95	2.027,07	-	-	2.967,03	-	1.987,16	4.954,19	1.324,39	1.402,15	1.371	-	-	-	-	-	-	2.727,91	7.680,61	12,83	
MONTO(2)	1,57	3,39	-	-	4,96	-	3,32	8,28	2,21	2,21	2,34	0,00	-	-	-	-	-	4,56			

NOTAS: (1) Porcentaje respecto al total de activos.

(2) Monto total expresado en millones de pesos.

(3) Monto total expresado en millones de dólares, según el valor del dólar observado del último día hábil del mes.

ACB Acciones de Instituciones Financieras.

BCO Bonos de la Refinería Agraria.

BEF Bonos Bancarios emitidos por Instituciones Financieras.

PRC Pagars Reajustables del Banco Central de Chile; Incluye Pagars reajustables con pago en cupones (PRC) y Pagars dólar preferencial (PDP).

PTF Pagars Tasa Flotante del Banco Central de Chile.

PRD Pagars Reajustables en dólares.

WNM Forward en monedas, correspondientes a operaciones de cobertura de riesgo financiero en el mercado nacional.

PCD

Pagars Capítulo Diecinueve y Diecinueve.

PDC Pagars Descartables del Banco Central.

BSF Bonos Subordinados emitidos por Instituciones Financieras.

BRP Bonos de Reconocimiento Previsionales emitidos por el I.N.P. u otras Instituciones de Previsión.

DFF Depósitos a plazo y pagars emitidos por Instituciones Financieras.

LHF Letras de Crédito emitidas por Instituciones Financieras.

**ACTIVOS DE LOS FONDOS DE PENSIONES  
DIVERSIFICACION POR INSTRUMENTOS FINANCIEROS**  
(Al 30 de abril de 2001) - (En porcentaje (1), millones de pesos y millones de dólares)

**FONDO TIPO 1**

A.F.P.	EMPRESAS										TOTAL ACTIVOS MONTO (2)	TOTAL ACTIVOS MONTO (3)
	ACC	ALD	BONOS	BCA	BCS	CFI	CFM	ECS	Total			
CUPRUM	9.88	0.04	3.82	0.12	0.30	2.49	-	-	16.65	3,460,379.53	5,780.69	
HABITAT	9.52	0.09	3.34	0.96	0.03	1.43	-	-	15.38	4,864,530.37	8,126.38	
MAGISTER	7.73	-	5.06	-	0.39	3.82	-	-	17.01	646,319.40	1,079.70	
PLANVITAL	9.20	0.00	3.13	0.17	-	2.34	-	-	14.84	575,982.25	962.20	
PROVIDA	9.15	0.01	3.24	1.19	0.06	2.70	-	-	16.35	6,850,760.21	11,444.45	
SANTA MARIA	9.40	0.00	4.18	0.87	0.06	2.71	-	-	17.22	2,740,714.02	4,578.50	
SUMMA BANSANDER	9.09	0.00	6.35	0.59	0.06	2.62	-	-	19.00	2,391,788.35	3,995.57	
PORCENTAJE(1)	9.33	0.03	3.87	0.83	0.10	2.40	-	-	16.56	100.00	100.00	
TOTAL												
MONTO (2)	2,009,748.69	6,623.82	833,376.57	178,737.33	31,783.06	515,686.71	-	-	3,565,956.18	21,530,494.14		
MONTO (3)	3,357.36	11.07	1,392.19	298.59	36.39	861.47	-	-	5,957.06		35,967.48	

**FONDO TIPO 2**

A.F.P.	EMPRESAS										TOTAL ACTIVOS MONTO (2)	TOTAL ACTIVOS MONTO (3)
	ACC	ALD	BONOS	BCA	BCS	CFI	CFM	ECS	Total			
CUPRUM	-	-	-	-	-	-	-	-	-	1,982.06	3.31	
HABITAT	-	-	-	-	-	-	-	-	-	1,130.85	1.89	
MAGISTER	-	-	-	-	-	-	-	-	-	46.20	0.08	
PLANVITAL	-	-	-	-	-	-	-	-	-	66.35	0.11	
PROVIDA	-	-	-	-	-	-	-	-	-	2,948.20	4.93	
SANTA MARIA	-	-	-	-	-	-	-	-	-	944.64	1.58	
SUMMA BANSANDER	-	-	-	-	-	-	-	-	-	562.31	0.94	
PORCENTAJE(1)	-	-	-	-	-	-	-	-	-	100.00	100.00	
TOTAL												
MONTO (1)	-	-	-	-	-	-	-	-	-	7,680.61		
MONTO (3)	-	-	-	-	-	-	-	-	-		12.83	

NOTAS : (1) Porcentaje respecto al total de activos.

(2) Monto total expresado en millones de pesos.

(3) Monto total expresado en millones de dólares, según el valor del dólar observado el último día hábil del mes.

ACC Acciones de Sociedades Anónimas Abiertas.

BONOS Bonos de Empresas Públicas y Privadas.

BCS Bonos respaldados por títulos de crédito transferibles.

CFM Cuotas de Fondos mutuos nacionales.

ECS Efectos de Comercio respaldados por títulos de crédito transferibles.

ALD Acciones que no requieren aprobación de la Comisión Clasificadora de Riesgo.

BCA Bonos canjeables en Acciones.

CFI Cuotas de Fondos de Inversión nacionales.

ECS Efectos de Comercio.

# ACTIVOS DE LOS FONDOS DE PENSIONES DIVERSIFICACION POR INSTRUMENTOS FINANCIEROS

(Al 30 de abril de 2001)-(En porcentaje (1), millones de pesos y millones de dólares)

## FONDO TIPO 1

A.F.P.	INVERSION EN EL EXTRANJERO										ACTIVO DISPONIBLE			TOTAL
	Títulos de Deuda	CME	CIE	CFI (2)	CFM (2)	AEE	ADR	Derivados	Total	CC2	CC3	OTROS (3)	ACTIVOS MONTO (4)	ACTIVOS MONTO (5)
CUPRUM	3.06	8.78	-	0.49	-	0.18	-	-	12.51	0.01	0.03	0.04	3.460.379,53	5.780,69
HABITAT	3.92	8.69	-	-	-	-	-	-	12.61	0.01	0.37	0.07	4.864.530,37	8.126,38
MAGISTER	2.90	8.86	-	0.06	-	0.07	-	-	11.88	0.10	0.03	0.02	646.319,40	1.079,70
PLANVITAL	1.76	9.04	-	0.36	-	-	-	-	11.16	0.04	0.13	0.04	575.982,25	962,20
PROVIDA	3.70	9.31	0.08	0.41	-	-	-	-	13.50	-	0.11	0.07	6.850.760,21	11.444,45
SANTA MARIA	3.89	9.09	-	0.21	-	0.02	-	-	13.20	0.00	0.26	0.05	2.740.734,02	4.578,50
SUMMA BANSANDER	1.87	9.35	-	0.28	-	-	-	-	11.50	0.01	0.31	0.02	2.391.788,35	3.995,57
PORCENTAJE(1)	3,9	9,04	0,02	0,28	-	0,03	-	-	12,77	0,01	0,19	0,05	100,00	100,00
TOTAL														
MONTO (4)	730.787,16	1.946.337,63	5.315,79	59.871,53	-	7.076,27	-	-	2.749.388,37	1.984,37	41.795,63	11.504,97	21.530.494,14	
MONTO (5)	1.203,81	3.251,43	8,88	100,02	-	11,82	-	-	4.592,95	3,31	69,82	19,22	35.967,48	

## FONDO TIPO 2

A.F.P.	INVERSION EN EL EXTRANJERO										ACTIVO DISPONIBLE			TOTAL
	Títulos de Deuda	CME	CIE	CFI (2)	CFM (2)	AEE	ADR	Derivados	Total	CC2	CC3	OTROS (3)	ACTIVOS MONTO (4)	ACTIVOS MONTO (5)
CUPRUM	-	-	-	-	-	-	-	-	-	-0.13	-	0.01	1.982,06	3,31
HABITAT	-	-	-	-	-	-	-	-	-	0.05	-	0.00	1.130,85	1,89
MAGISTER	-	-	-	-	-	-	-	-	-	0.00	-	-	46,20	0,08
PLANVITAL	-	-	-	-	-	-	-	-	-	0.00	-	0.00	66,35	0,11
PROVIDA	-	-	-	-	-	-	-	-	-	0.02	-	-	2.948,20	4,93
SANTA MARIA	-	-	-	-	-	-	-	-	-	0.00	-	0.00	944,64	1,58
SUMMA BANSANDER	-	-	-	-	-	-	-	-	-	0.00	-	0.00	562,31	0,94
PORCENTAJE(1)	-	-	-	-	-	-	-	-	-	-0,02	-	0,00	100,00	100,00
TOTAL														
MONTO (4)	-	-	-	-	-	-	-	-	-	-1,63	-	0,15	7.680,61	
MONTO (5)	-	-	-	-	-	-	-	-	-	0,00	-	0,00		12,83

NOTAS: (1) Porcentaje respecto al total de activos.  
 (2) Corresponde a la inversión indirecta en el extranjero efectuado por los Fondos de Pensiones a través de los Fondos de inversión y Fondos mutuos nacionales.  
 (3) Incluye Banco Recaudaciones, Banco retiros de ahorro, Banco pagos de beneficios, Valores por depositar y en tránsito y Activos transitorios.  
 (4) Monto local expresado en millones de pesos.  
 (5) Monto total expresado en millones de dólares, según el valor del dólar observado el último día hábil del mes.

CME Cuentas de participación emitidas por Fondos mutuos extranjeros.  
 CFI Cuentas de Fondos de inversión nacionales.  
 AEE Acciones de empresas y entidades bancarias extranjeras.  
 CC2 Banco Inversiones Nacionales.  
 Títulos de Deuda: Incluye los instrumentos EBC, TBI, TBE, CDE, TGE, ABE y BEE.  
 EBC Títulos de crédito emitidos por Estados extranjeros y Bancos Centrales extranjeros.  
 TBE Títulos de crédito de renta fija emitidos por entidades bancarias extranjeras.  
 TGE Títulos de crédito garantizados por Estados extranjeros, Bancos Centrales extranjeros, entidades bancarias extranjeras o entidades bancarias internacionales.  
 ABE Aceptaciones bancarias, esto es, títulos de crédito emitidos por terceros y afianzados por bancos extranjeros.  
 Derivados: Incluye los instrumentos OEM, WEM, OET y WET.  
 OEM Opciones en monedas, correspondientes a operaciones de cobertura de riesgo financiero en el extranjero.  
 OET Opciones de tasas de interés, correspondientes a operaciones de cobertura de riesgo financiero en el extranjero.

CIE Cuentas de participación emitidas por Fondos de inversión extranjeros.  
 CFM Cuentas de Fondos mutuos nacionales.  
 ADR Certificados negociables representativos de títulos accionarios de entidades extranjeras, emitidos por bancos depositarios en el extranjero.  
 CC3 Banco Inversiones Extranjeras.  
 TBI Títulos de crédito emitidos por entidades bancarias internacionales.  
 CDE Títulos de crédito de intermediación financiera (certificado de depósito) emitido por entidades bancarias extranjeras.  
 BEE Bonus emitidos por empresas extranjeras.  
 WEM Forward en monedas, correspondientes a operaciones de cobertura de riesgo financiero en el extranjero.  
 WET Forward de tasas de interés, correspondientes a operaciones de cobertura de riesgo financiero en el extranjero.

## PASIVOS DE LOS FONDOS DE PENSIONES

(Al 28 de febrero de 2001)-(En miles de pesos)

### FONDO TIPO 1

A.F.P.	EXIGIBLE		PATRIMONIO DEL FONDO						TOTAL DE PASIVOS
	Pasivo Exigible	Cuentas de Capital Individual	Cuentas de Ahorro		Cotizaciones Rezagadas	Recaudación en Proceso de Acreditación	Otras Cuentas de Patrimonio		
			Voluntario	Indemnización					
CUPRUM	44.528.423	3.299.606.912	29.199.736	861.090	6.264.032	29.425.921	0	3.409.886.114	
HABITAT	50.725.662	4.610.280.027	33.030.189	6.074.009	18.547.321	42.761.457	0	4.761.418.665	
MAGISTER	8.422.499	641.962.551	2.011.412	368.347	1.453.102	5.204.306	0	659.422.217	
PLANVITAL	6.271.391	552.020.357	918.834	1.553.431	5.867.892	0	57.666	566.689.571	
PROVIDA	94.839.739	6.564.787.518	30.305.032	14.943.074	34.183.069	96.130	0	6.739.154.562	
SANTA MARIA	30.036.947	2.611.521.099	13.963.398	8.449.586	16.964.981	148.552	0	2.681.084.563	
SUMMA BANSANDER	24.764.057	2.314.707.036	12.083.816	2.397.461	5.722.340	0	0	2.359.674.710	
<b>TOTAL</b>	<b>259.588.718</b>	<b>20.594.885.500</b>	<b>121.512.417</b>	<b>34.646.998</b>	<b>89.002.737</b>	<b>77.636.366</b>	<b>57.666</b>	<b>21.177.330.402</b>	

### FONDO TIPO 2

A.F.P.	EXIGIBLE		PATRIMONIO DEL FONDO						TOTAL DE PASIVOS
	Pasivo Exigible	Cuentas de Capital Individual	Cuentas de Ahorro		Cotizaciones Rezagadas	Recaudación en Proceso de Acreditación	Otras Cuentas de Patrimonio		
			Voluntario	Indemnización					
CUPRUM	19.973	1.889.868	69.725	4	949	0	0	1.980.519	
HABITAT	10.462	1.036.449	9.970	0	0	0	0	1.056.881	
MAGISTER	466	44.769	7	0	0	0	0	45.242	
PLANVITAL	661	65.188	0	0	5	0	0	65.854	
PROVIDA	24.820	2.446.580	36.576	0	130	0	0	2.508.106	
SANTA MARIA	9.380	917.882	6.133	0	38	0	0	933.433	
SUMMA BANSANDER	4.866	480.251	429	0	19	0	0	485.565	
<b>TOTAL</b>	<b>70.628</b>	<b>6.880.987</b>	<b>122.840</b>	<b>4</b>	<b>1.141</b>	<b>0</b>	<b>0</b>	<b>7.075.600</b>	

## PASIVOS DE LOS FONDOS DE PENSIONES

(Al 30 de marzo de 2001)-(En miles de pesos)

### FONDO TIPO 1

A.F.P.	EXIGIBLE		PATRIMONIO DEL FONDO						TOTAL DE PASIVOS
	Pasivo Exigible	Cuentas de Capital Individual	Cuentas de Ahorro Voluntario	Cuentas de Ahorro de Indemnización	Cotizaciones Rezagadas	Recaudación en Proceso de Acreditación	Otras Cuentas de Patrimonio		
CUPRUM	57.071.604	3.318.238.679	30.417.648	856.693	6.422.519	18.744.304	0	3.431.751.447	
HABITAT	51.128.934	4.654.753.981	34.340.648	6.067.487	18.745.036	28.638.525	0	4.793.674.611	
MAGISTER	8.656.406	635.426.140	2.026.161	353.861	1.188.714	3.688.025	0	651.339.307	
PLANVITAL	6.359.558	553.503.846	1.034.909	1.550.624	5.920.693	0	57.810	568.427.440	
PROVIDA	79.108.526	6.551.125.171	30.939.505	14.999.958	34.007.886	46.016.308	0	6.756.197.354	
SANTA MARIA	30.313.868	2.627.895.941	14.044.386	8.430.504	17.059.732	9.152	0	2.697.753.583	
SUMMA BANSANDER	24.477.626	2.326.155.666	12.406.817	2.384.204	5.764.975	0	0	2.371.189.288	
<b>TOTAL</b>	<b>257.116.522</b>	<b>20.667.099.424</b>	<b>125.210.074</b>	<b>34.643.331</b>	<b>89.109.555</b>	<b>97.096.314</b>	<b>57.810</b>	<b>21.270.333.030</b>	

### FONDO TIPO 2

A.F.P.	EXIGIBLE		PATRIMONIO DEL FONDO						TOTAL DE PASIVOS
	Pasivo Exigible	Cuentas de Capital Individual	Cuentas de Ahorro Voluntario	Cuentas de Ahorro de Indemnización	Cotizaciones Rezagadas	Recaudación en Proceso de Acreditación	Otras Cuentas de Patrimonio		
CUPRUM	20.840	1.979.140	72.392	4	1.150	0	0	2.073.526	
HABITAT	14.543	1.070.137	12.888	0	0	0	0	1.097.568	
MAGISTER	471	45.202	7	0	0	0	0	45.680	
PLANVITAL	665	65.450	0	0	8	0	0	66.123	
PROVIDA	29.486	2.809.133	137.974	0	176	0	0	2.976.769	
SANTA MARIA	9.365	918.284	6.217	0	35	0	0	933.901	
SUMMA BANSANDER	5.486	532.112	13.586	0	19	0	0	551.203	
<b>TOTAL</b>	<b>80.856</b>	<b>7.419.458</b>	<b>243.064</b>	<b>4</b>	<b>1.388</b>	<b>0</b>	<b>0</b>	<b>7.744.770</b>	

## VALOR DE LOS FONDOS DE PENSIONES

(En millones de pesos de cada mes)

2001

2000

A.F.P.	Mayo	Junio	Julio	Agosto	Septiembre	Octubre	Noviembre	Diciembre	Enero	Febrero	Marzo	Abril
<b>APORTA FOMENTA (1)</b>												
Fondo Tipo 1	245.157,09	252.230,45	254.553,27	254.388,68	252.674,26	250.246,82	250.320,57	248.273,30	250.394,39	-	-	-
Fondo Tipo 2	0,00	0,00	0,00	0,00	0,00	0,00	0,00	0,00	0,00	-	-	-
<b>CUPRUM</b>												
Fondo Tipo 1	3.061.933,07	3.124.100,35	3.162.464,08	3.206.590,77	3.200.608,47	3.198.338,54	3.254.303,90	3.274.299,25	3.345.488,74	3.365.357,69	3.374.679,85	3.418.794,14
Fondo Tipo 2	623,61	684,79	840,77	1.067,04	1.066,94	1.183,31	1.344,00	1.607,36	1.843,37	1.960,55	2.052,69	1.961,90
<b>HABITAT</b>												
Fondo Tipo 1	4.184.460,10	4.275.796,57	4.338.121,37	4.392.598,98	4.387.427,30	4.393.462,94	4.485.648,71	4.536.634,69	4.663.863,64	4.710.693,00	4.742.545,68	4.812.284,01
Fondo Tipo 2	206,30	238,11	410,07	413,05	462,61	481,03	492,38	558,44	659,44	1.046,42	1.083,02	1.119,63
<b>MAGISTER</b>												
Fondo Tipo 1	370.405,24	386.104,42	397.819,89	405.513,75	407.007,92	407.867,31	414.003,01	412.957,27	411.313,40	650.999,72	642.682,90	639.157,22
Fondo Tipo 2	39,74	40,44	40,80	41,11	41,30	42,03	42,55	43,36	44,08	44,78	45,21	45,71
<b>PLANVITAL</b>												
Fondo Tipo 1	508.133,67	521.487,93	532.852,30	542.532,11	546.849,68	542.332,71	550.587,48	550.530,56	559.740,25	560.418,18	562.067,88	569.347,41
Fondo Tipo 2	10,03	9,95	11,87	11,83	23,19	23,34	49,59	49,96	64,79	65,19	65,46	65,60
<b>PROVIDA</b>												
Fondo Tipo 1	6.010.718,36	6.118.359,53	6.191.013,53	6.276.876,98	6.278.840,93	6.293.477,73	6.409.072,81	6.466.105,70	6.610.063,26	6.644.314,82	6.677.088,83	6.772.202,03
Fondo Tipo 2	706,08	1.008,01	1.574,68	1.666,06	1.704,53	1.873,93	2.106,76	2.163,89	2.398,26	2.483,29	2.947,28	2.918,95
<b>SANTA MARIA</b>												
Fondo Tipo 1	2.422.138,12	2.472.731,74	2.498.261,43	2.521.667,11	2.510.248,47	2.503.846,79	2.553.673,75	2.576.678,17	2.635.684,33	2.651.047,62	2.667.439,72	2.710.082,11
Fondo Tipo 2	344,91	472,82	492,17	585,18	608,62	683,61	679,89	792,80	873,04	924,05	924,54	935,03
<b>SUMMA BANSANDER</b>												
Fondo Tipo 1	2.115.830,86	2.170.118,41	2.199.750,90	2.229.539,33	2.225.510,09	2.220.391,69	2.257.901,64	2.272.281,13	2.327.557,21	2.334.910,65	2.346.711,66	2.366.239,93
Fondo Tipo 2	23,92	115,19	162,69	210,66	286,28	314,14	316,10	395,08	452,38	480,70	545,72	556,64
<b>TOTAL</b>												
Fondo Tipo 1	18.938.776,52	19.320.929,41	19.574.836,77	19.829.707,71	19.809.167,02	19.809.964,52	20.175.711,88	20.337.760,07	20.804.105,22	20.917.741,68	21.013.216,51	21.288.106,85
Fondo Tipo 2	1.954,59	2.569,31	3.533,05	3.994,93	4.193,46	4.601,38	5.031,28	5.610,87	6.335,36	7.004,97	7.663,91	7.603,46

NOTA: (1) Mediante resolución N° E-168-2001 de fecha 1° de febrero de 2001 se fusiona A.F.P. Aporta Fomenta con A.F.P. Magister.

**VALORES CUOTA POR A.F.P.**  
(Cifras Promedio en pesos de cada mes)

2001

2000

A.F.P.	Mayo	Junio	Julio	Agosto	Septiembre	Octubre	Noviembre	Diciembre	Enero	Febrero	Marzo	Abril
<b>APORTA FOMENTA (1)</b>												
Fondo Tipo 1	9.452,81	9.617,10	9.739,37	9.799,13	9.886,20	9.853,93	9.948,10	10.022,67	10.153,35	-	-	-
Fondo Tipo 2	10.000,00	10.000,00	10.000,00	10.000,00	10.000,00	10.000,00	10.000,00	10.000,00	10.000,00	-	-	-
<b>CUPRUM</b>												
Fondo Tipo 1	10.064,67	10.198,12	10.327,67	10.385,57	10.467,72	10.436,20	10.539,43	10.607,54	10.760,67	10.909,05	10.975,81	10.976,38
Fondo Tipo 2	10.015,24	10.120,05	10.257,87	10.504,77	10.717,77	10.836,65	10.971,78	11.023,73	11.188,61	11.429,12	11.551,19	11.607,36
<b>HABITAT</b>												
Fondo Tipo 1	9.437,78	9.573,31	9.705,51	9.766,67	9.845,95	9.795,50	9.894,22	9.965,26	10.115,41	10.244,79	10.282,78	10.274,52
Fondo Tipo 2	9.037,88	9.145,01	9.273,76	9.371,59	9.444,07	9.556,51	9.674,32	9.799,80	9.947,88	10.099,41	10.224,51	10.262,71
<b>MAGISTER</b>												
Fondo Tipo 1	17.757,48	17.998,98	18.242,17	18.381,61	18.564,87	18.534,94	18.731,07	18.882,90	19.130,51	19.381,32	19.509,40	19.471,97
Fondo Tipo 2	17.735,31	17.882,79	18.058,31	18.207,04	18.367,01	18.572,86	18.892,16	19.158,69	19.506,29	19.784,22	20.035,27	20.117,44
<b>PLANVITAL</b>												
Fondo Tipo 1	9.711,80	9.853,14	9.993,46	10.059,17	10.142,44	10.099,29	10.216,05	10.289,58	10.436,85	10.567,06	10.613,40	10.604,93
Fondo Tipo 2	10.049,74	10.217,10	10.359,88	10.504,00	10.594,21	10.720,88	10.857,36	10.981,76	11.118,09	11.241,20	11.375,12	11.468,07
<b>PROVIDA</b>												
Fondo Tipo 1	9.013,61	9.140,38	9.261,62	9.322,02	9.400,59	9.366,87	9.476,62	9.542,77	9.680,78	9.805,99	9.848,22	9.841,98
Fondo Tipo 2	10.038,21	10.155,91	10.280,89	10.393,92	10.472,50	10.589,39	10.751,81	10.876,61	10.973,49	11.076,96	11.168,48	11.196,95
<b>SANTA MARIA</b>												
Fondo Tipo 1	9.001,37	9.131,89	9.251,26	9.311,10	9.386,60	9.346,74	9.456,50	9.526,95	9.664,46	9.780,06	9.818,85	9.809,91
Fondo Tipo 2	10.051,25	10.190,96	10.344,47	10.468,23	10.551,87	10.665,01	10.782,32	10.854,75	10.989,49	11.115,31	11.237,36	11.285,70
<b>SUMMA BANSANDER</b>												
Fondo Tipo 1	9.860,41	9.998,62	10.133,28	10.190,90	10.277,08	10.231,19	10.338,08	10.403,41	10.557,45	10.691,58	10.735,42	10.728,25
Fondo Tipo 2	10.015,23	10.145,29	10.362,95	10.522,03	10.601,24	10.726,20	10.879,55	10.970,62	11.096,05	11.231,31	11.335,60	11.398,42

NOTA: (1) Mediante resolución N° E-168-2001 de fecha 1° de febrero de 2001 se fusiona A.F.P. Aportía Fomenta con A.F.P. Magister.

# RENTABILIDAD REAL ANUAL DEL FONDO DE PENSIONES TIPO I DEFLACTADA POR LA U.F. (1), (2)

(Abril 2001 - En Porcentaje)

	1981(3)	1982	1983	1984	1985	1986	1987	1988	1989	1990	1991	1992	1993	1994	1995	1996	1997	1998	1999	2000	Últimos 12 Meses Mayo 2000 Abril 2001	Promedio Acumulado Julio 81 Abril 2001
APORTA FOMIENTA(4)	-	-	-	-	-	-	-	-	-	-	-	-	-	-	-2.6	4.1	3.9	-1.9	16.1	5.1	-	-
ARAGONIZA(4)	16.5	29.8	21.4	4.4	-	-	-	-	-	-	-	-	-	-	-3.1	-	-	-	-	-	-	-
ALAMEDA	-	-	-	-	-	-	-	-	-	-	-	-	15.0	15.7	-	-	-	-	-	-	-	-
BANGUARDIA(4)	-	-	-	-	-	-	-	-	-	-	-	-	15.8	18.8	-2.0	3.3	3.8	-	-	-	-	-
BANSANDER(4)	15.5	30.1	24.7	2.1	13.0	12.7	4.8	7.3	7.9	16.2	28.7	2.8	16.7	18.6	-2.4	-	-	-	-	-	-	-
CONCORDIA(4)	11.3	25.4	18.5	3.2	13.7	15.5	8.5	7.8	9.5	18.2	30.4	3.6	16.1	19.5	-1.8	3.6	4.3	-2.7	16.3	4.4	5.7	11.2
CUPRUMI	9.5	23.1	20.2	3.3	13.2	13.5	5.8	6.9	8.2	16.6	30.8	3.4	16.3	17.5	-	-	-	-	-	-	-	-
EL LIBERTADOR(4)	-	-	-	-	-	-	-	-	-	-	-	-	-	-	-2.8	2.9	6.2	-	-	-	-	-
FOMIENTA(4)	-	-	-	-	-	-	-	-	-	-	-	-	-	-	-4.6	-	-	-	-	-	-	-
FUTURO(4)	-	-	-	-	-	-	-	-	-	-	-	-	-	-	-	-	-	-	-	-	-	-
GENERAL(5)	10.3	25.6	24.4	3.7	13.3	12.5	5.5	6.4	6.8	15.9	30.4	2.8	15.9	18.1	-2.8	3.8	5.7	-0.4	16.3	4.4	5.2	10.8
HABITAT	14.4	25.0	20.7	3.4	13.3	11.9	5.5	8.7	9.1	19.4	27.9	0.9	-	-	-	-	-	-	-	-	-	-
INVIERTA(4)	-	-	-	-	-	-	-	-	-	-	-	-	15.2	-	-	-	-	-	-	-	-	-
LABORAL(6)	5.3(7)	27.6	20.5	5.0	13.5	12.4	4.5	7.1	6.9	15.8	34.3	3.0	16.7	17.8	-3.3	3.5	4.4	-1.4	18.4	4.2	6.0	10.9
MAGISTER	15.0	24.4	22.2	3.5	13.0	11.5	5.2	7.2	8.9	18.7	32.0	3.6	17.0	19.5	-2.6	3.3	4.7	-1.0	16.1	4.4	5.7	11.1
PLANVITAL	-	-	-	-	-	-	-	-	-	-	-	-	-	-	-	-	-	-	-	-	-	-
PREVIPAN(4)	-	-	-	-	-	-	-	-	-	-	-	-	-	-	-	-	-	-	-	-	-	-
PROTECCION(4)	14.3	29.5	20.3	4.0	13.5	11.8	5.1	6.3	5.9	13.3	25.8	3.1	15.6	18.8	-2.1	3.5	4.7	-2.1	16.2	4.5	5.8	10.7
PROVIDA	-	-	-	-	-	-	-	-	-	-	-	-	-	-	-	-	-	-	-	-	-	-
QUALITAS(4)	-	-	-	-	-	-	-	-	-	-	-	-	-	-	-	-	-	-	-	-	-	-
QUALITAS(4)	-	-	-	-	-	-	-	-	-	-	-	-	-	-	-	-	-	-	-	-	-	-
SAN CRISTOBAL	12.9	27.5	20.7	3.9	-	-	-	-	-	-	-	-	-	-	-	-	-	-	-	-	-	-
SANTA MARIA	11.3	30.2	20.9	3.0	13.0	11.8	5.1	5.9	6.5	14.6	30.1	3.0	16.3	17.8	-3.3	3.7	4.5	-0.8	16.0	4.5	5.5	10.6
SUMMA BANSANDER	12.0	28.0	22.5	2.8	14.3	12.4	5.2	6.4	7.3	18.1	33.1	3.0	16.9	17.1	-2.1	3.2	4.7	-1.9	16.3	4.2	5.2	11.1
UNION(4)	-	-	-	-	13.6(9)	13.4	6.3	7.1	8.7	17.2	30.9	2.8	16.4	18.5	-2.6	3.5	4.6	-	-	-	-	-
SISTEMA(10)	12.8	28.5	21.3	3.6	13.4	12.3	5.4	6.5	6.9	15.6	29.7	3.0	16.2	18.2	-2.5	3.5	4.7	-1.1	16.3	4.4	5.6	10.8

Notas:

- (1) Variación Nominal deflactada por la variación de la U.F. del período. Esta rentabilidad es la que debe ser usada para las comparaciones que se realicen con el mercado financiero. En el cálculo de las rentabilidades de los A.F.P. fusionados, para períodos que incluyan el mes de la fusión, se considera el promedio ajustado de los valores de la U.F. fusionada para los meses anteriores a la fecha de fusión, y el valor de la U.F. resultante para el mes de la fusión y los meses siguientes.
- (2) Correspondiente a la rentabilidad obtenida por las cotizaciones que se mantuvieron en el Fondo respectivo en el Sistema durante todo el período considerado en la medición.
- (3) Período Julio 1981 - Diciembre 1981
- (4) Información de los Fondos de Pensiones fusionados:

Fondo de Pensiones	Nº Resolución	Fecha de Resolución	Fondos Involucrados	Fondo que desaparece
Aporta Fumienta	E-168-2001	01-02-2001	Aporta Fumienta y Magister	Aporta Fumienta
Armoniza	E-128-1996	30-08-1996	Armoniza y Valera	Armoniza
Banguardia	E-106-1995	01-05-1995	Banguardia y Santa María	Banguardia
Bansander	E-150-1998	03-08-1998	Summa y Bansander	Bansander
Concordia	E-121-1995	29-12-1995	Planvital y Concordia	Concordia
El Libertador	E-107-1995	01-05-1995	El Libertador y Provida	El Libertador
Fumienta	E-151-1998	01-10-1998	Aporta y Fumienta	Fumienta
Futuro	E-132-1996	03-11-1996	Magister y Futuro	Futuro
Invierta	E-081-1993	20-02-1993	Planvital e Invierta	Planvital
Previpan	E-117-1995	31-08-1995	Previpan y Valera	Previpan
Proteccion	E-156-1998	31-12-1998	Provida y Proteccion	Proteccion
Qualitas	E-110-1995	01-06-1995	Valera y Qualitas	Qualitas
Qualitas	E-151-1998	01-06-1998	Magister y Qualitas	Qualitas
Union	E-146-1998	01-06-1998	Provida y Union	Union
Valera (*)	E-128-1996	30-08-1996	Armoniza y Valera	Armoniza

(\*) A partir del 01 de noviembre de 1996 el Fondo de Pensiones Valera cambia su nombre por el de Fondo de Pensiones Qualitas, distinto a aquel que desapareció el 01 de junio de 1995.

(5) El día 3 de agosto de 1995 se liquidó el Fondo de Pensiones General.

(6) El día 22 de julio de 1994 se liquidó el Fondo de Pensiones Laboral.

(7) Período Noviembre 1981 - Diciembre 1981.

(8) Período Abril 1986 - Diciembre 1986.

(9) Correspondiente al promedio de la rentabilidad obtenida por los afiliados provenientes de A.F.P. Alameda y A.F.P. San Cristóbal.

(10) Promedio ponderado por el valor del Fondo de Pensiones de cada A.F.P. al último día del mes anterior.

# RENTABILIDAD REAL ANUAL DEL FONDO DE PENSIONES TIPO 1 DEFLACTADA POR LA U.F. (1), (2)

(Marzo 2001 - En Porcentaje)

	Últimos Período																						
	1981(3)	1982	1983	1984	1985	1986	1987	1988	1989	1990	1991	1992	1993	1994	1995	1996	1997	1998	1999	2000	2000	Últimos Período	
																						12 Meses	Acumulado
																						Abri 2000	Julio 1981
																						Marzo 2001	Marzo 2001
APORTA FOMENTA(4)	-	-	-	-	-	-	-	-	-	-	-	-	-	-	-	-	-	-	-	-	-	-	-
ARMONIZA(4)	-	-	-	-	-	-	-	-	-	-	-	-	-	-	-	-	-	-	-	-	-	-	-
ALAMEDA	16,5	29,8	21,4	4,4	-	-	-	-	-	-	-	-	-	-	-	-	-	-	-	-	-	-	-
BANGUARDIA(4)	-	-	-	-	-	-	-	-	-	-	-	-	-	-	-	-	-	-	-	-	-	-	-
BANSANDER(4)	15,5	30,1	24,7	2,1	13,0	12,7	4,8	7,3	7,9	16,2	28,7	2,8	15,0	15,7	-2,0	3,3	3,8	-	-	-	-	-	-
CONCORDIA(4)	11,3	25,4	18,5	3,2	13,7	15,5	8,5	7,8	9,5	18,2	30,4	3,6	15,8	18,6	-2,4	3,6	4,3	-2,7	-	-	-	-	-
CUPRUM	9,5	23,1	20,2	3,3	13,2	13,5	5,8	6,9	8,2	16,6	30,8	3,4	17,5	19,5	-1,8	3,6	4,3	-	-	-	-	-	11,3
EL LIBERTADOR(4)	-	-	-	-	-	-	-	-	-	-	-	-	-	-	-	-	-	-	-	-	-	-	-
FOMENTA(4)	-	-	-	-	-	-	-	-	-	-	-	-	-	-	-	-	-	-	-	-	-	-	-
FUTURO(4)	-	-	-	-	-	-	-	-	-	-	-	-	-	-	-	-	-	-	-	-	-	-	-
GENERAL(5)	-	-	-	-	-	-	-	-	-	-	-	-	-	-	-	-	-	-	-	-	-	-	-
HABITAT	10,3	25,6	24,4	3,7	13,3	12,5	5,5	6,4	6,8	15,9	30,4	2,8	17,4	17,4	-2,8	3,8	5,7	-0,4	-	-	-	-	10,9
INVIERTA(4)	14,4	25,0	20,7	3,4	13,3	11,9	5,5	8,7	9,1	19,4	27,9	0,9	-	-	-	-	-	-	-	-	-	-	-
LABORAL(6)	-	-	-	-	-	-	-	-	-	-	-	-	-	-	-	-	-	-	-	-	-	-	-
MAGISTER	5,3(7)	27,6	20,5	5,0	13,5	12,4	4,5	7,1	6,9	15,8	34,3	3,0	16,7	17,8	-3,3	3,5	4,4	-1,4	-	-	-	-	5,8
PLANVITAL	15,0	24,4	22,2	3,5	13,0	11,5	5,2	7,2	8,9	18,7	32,0	3,6	17,0	19,5	-2,6	3,3	4,7	-1,0	-	-	-	-	11,2
PREVIPAN(4)	-	-	-	-	-	-	-	-	-	-	-	-	-	-	-	-	-	-	-	-	-	-	-
PROTECCION(4)	-	-	-	-	-	-	-	-	-	-	-	-	-	-	-	-	-	-	-	-	-	-	-
PROVIDA	14,3	29,5	20,3	4,0	13,5	11,8	5,1	6,3	5,9	13,3	25,8	3,1	15,9	17,9	-2,5	3,4	4,6	-0,1	-	-	-	-	10,7
QUALITAS(4)	-	-	-	-	-	-	-	-	-	-	-	-	-	-	-	-	-	-	-	-	-	-	-
QUALITAS(4)	-	-	-	-	-	-	-	-	-	-	-	-	-	-	-	-	-	-	-	-	-	-	-
SAN CRISTOBAL	12,9	27,5	20,7	3,9	-	-	-	-	-	-	-	-	-	-	-	-	-	-	-	-	-	-	-
SANTA MARIA	11,3	30,2	20,9	3,0	13,0	11,8	5,1	5,9	6,5	14,6	30,1	3,0	16,3	17,8	-3,3	3,7	4,5	-0,8	-	-	-	-	10,6
SUMMA BANSANDER	12,0	28,0	22,5	2,8	14,3	12,4	5,2	6,4	7,3	18,1	33,1	3,0	16,9	17,1	-2,1	3,2	4,7	-1,9	-	-	-	-	11,1
UNION(4)	-	-	-	-	-	-	-	-	-	-	-	-	-	-	-	-	-	-	-	-	-	-	-
SISTEMA(10)	12,8	28,5	21,3	3,6	13,4	12,3	5,4	6,5	6,9	15,6	29,7	3,0	16,2	18,2	-2,5	3,5	4,7	-1,1	-	-	-	-	10,9

NOTAS:

- (1) Variación Nominal deflactada por la variación de la U.F. del período. Esta rentabilidad es la que debe ser usada para los compromisos que se realicen con el mercado financiero. En el cálculo de las rentabilidades de las A.F.P. fusionadas, para períodos que incluyan el mes de la fusión, se considera el promedio ajustado de los valores de la U.F. fusionada para los meses anteriores a la fecha de fusión, y el valor de la U.F. resultante para el mes de la fusión y los meses siguientes.
- (2) Corresponde a la rentabilidad obtenida por las cotizaciones que se mantuvieron en el Fondo respectivo o en el Sistema durante todo el período considerado en la modificación.
- (3) Período Julio 1981 - Diciembre 1981.
- (4) Información de los Fondos de Pensiones fusionados:

Fondo de Pensiones	Nº Resolución	Fecha de Resolución	Fondos Involucrados	Fondo que desaparece
Aporta Fomento	E-168-2001	01-02-2001	Aporta Fomento y Magister	Aporta Fomento
Armoniza	E-128-1996	31-08-1996	Armoniza y Valera	Armoniza
Banguardia	E-106-1995	01-05-1995	Banguardia y Santa María	Banguardia
Bansander	E-150-1998	03-08-1998	Summa y Bansander	Bansander
Concordia	E-121-1995	29-12-1995	Planvital y Concordia	Concordia
El Libertador	E-107-1995	01-05-1995	El Libertador y Provida	El Libertador
Fomenta	E-153-1998	01-10-1998	Aporta y Fomenta	Fomenta
Futuro	E-132-1996	04-11-1996	Magister y Futuro	Futuro
Invierta	E-081-1995	20-09-1995	Planvital e Invierta	Planvital
Previpan	E-117-1995	31-08-1995	Previpan y Valera	Previpan
Protección	E-156-1998	31-12-1998	Protección y Qualitas	Protección
Qualitas	E-110-1995	01-06-1995	Valera y Qualitas	Qualitas
Qualitas	E-151-1998	01-09-1998	Magister y Qualitas	Qualitas
Unión	E-146-1998	01-06-1998	Provisia y Unión	Unión
Valera (*)	E-128-1996	31-08-1996	Armoniza y Valera	Armoniza

(\*) A contar del 01 de noviembre de 1996 el Fondo de Pensiones Valera cambia su nombre por el de Fondo de Pensiones Qualitas, distinto a aquel que desapareció el 01 de junio de 1995.

- (5) El día 3 de agosto de 1995 se liquidó el Fondo de Pensiones Genera.
- (6) El día 22 de julio de 1994 se liquidó el Fondo de Pensiones Labral.
- (7) Período Noviembre 1981 - Diciembre 1981.
- (8) Período Abril 1986 - Diciembre 1986.
- (9) Corresponde al promedio de la rentabilidad obtenida por los afiliados provenientes de A.F.P. Alameda y A.F.P. San Cristóbal.
- (10) Promedio ponderado por el valor del Fondo de Pensiones de cada A.F.P. al último día del mes anterior.

## **Administradoras de Fondos de Pensiones**

---

(1) Información obtenida de las FECU mensuales de las Administradoras de Fondos de Pensiones.



## NOMINA DE ACCIONISTAS Y DIRECTORES POR A.F.P.

(Al 31 de marzo de 2001)

### A.F.P. CUPRUM S.A.

Representante Legal	: TOCORNAL	BLACKBURN	MANUEL
Gerente General	: TOCORNAL	BLACKBURN	MANUEL
Presidente Directorio	: CORONA	BOZZO	PEDRO
Nombre Directores	:		
	1. ANDREWS	GARCIA	SERGIO
	2. DELANO	ABBOTT	CARLOS ALBERTO
	3. GUTIERREZ	YRARRAZAVAL	JUAN FRANCISCO
	4. HIRMAS	MUSALEM	ALEJANDRO
	5. LANE	JOHN	SCOTT
	6. LAVIN	GARCIA-HUIDOBRO	CARLOS
	7. PEREZ	FUENTES	JORGE
	8. ROSENBLUT	RATINOFF	JORGE
	9. SMALE		JANE

Nombre 10 mayores accionistas	Porcentaje de propiedad
1. EMPRESAS PENTA S.A.	31,72
2. SUN LIFE INVERSIONES S.A..	31,72
3. DEPOSITO CENTRAL DE VALORES S.A.	11,69
4. CELFIN GARDEWEG S.A. CORREDORA DE BOLSA	2,24
5. LARRAIN VIAL S.A. CORREDORA DE BOLSA	1,04
6. SANTIAGO CORREDORES DE BOLSA LTDA.	0,56
7. INVERSIONES TACORA LTDA.	0,40
8. BCI CORREDORES DE BOLSA S.A	0,29
9. VICENTELLA HUERTA FREDDY	0,28
10. BBVA CORREDORES DE BOLSA BHIF S.A	0,24
TOTAL	78,99 %

		N°			Miles de pesos
Total Accionistas	:	1.309	Cap. Autorizado	:	2.307.712
Total Acc. Suscritas	:	17.996.300	Cap. Suscrito	:	2.307.712
Total Acc. Pagadas	:	17.996.300	Cap. Pagado	:	2.307.712

### A.F.P. HABITAT S.A.

Representante Legal	: COSTABAL	LLONA	MARTIN
Gerente General	: COSTABAL	LLONA	MARTIN
Presidente Directorio	: SCHMIDT	MONTES	ALFREDO
Nombre Directores	:		
	1. SAMHAN	ESCANDAR	PEDRO
	2. ECHEGORRI	RODRIGUEZ	ALEJANDRO
	3. INFANTE	BARROS	MARIA TERESA
	4. LARRAIN	ARROYO	LUIS
	5. LORENZINI	TEPERMAN	LEOPOLDO
	6. RUCKLE		HARALD
	7. VELASCO	MORANDE	EUGENIO
	8. WULF	ANDRADE	IVAN

Nombre 10 mayores accionistas:	Porcentaje de propiedad
1. INVERSIONES PREVISIONALES S.A..	80,46
2. INVERSIONES UNION ESPAÑOLA S.A.	3,71
3. GENESIS CHILE FUND LIMITED	2,06
4. BANCARD S.A.	1,53
5. COLLADOS NUÑEZ MODESTO	1,00
6. INMOBILIARIA VILLUCO LTDA	0,93
7. INVERSIONES TACORA S.A.	0,66
8. INVERSIONES KOIKENES S.A.	0,60
9. INVERSIONES MACRO S.A.	0,52
10. VALORES SECURITY S.A.C. DE B.	0,52
TOTAL	91,99 %

		N°			Miles de pesos
Total Accionistas	:	272	Cap. Autorizado	:	1.327.471
Total Acc. Suscritas	:	1.000.000.000	Cap. Suscrito	:	1.327.471
Total Acc. Pagadas	:	1.000.000.000	Cap. Pagado	:	1.327.471

**A.F.P. MAGISTER S.A.**

Representante Legal	:	CHAPPUZEAU	LARRAIN	SERGIO
Gerente General	:	CHAPPUZEAU	LARRAIN	SERGIO
Presidente Directorio	:	SOTO-AGUILAR	NOVOA	SAMUEL
Nombre Directores	:			
		1. SOTO-AGUILAR	NOVOA	SAMUEL
		2. MONASTERIO	LARA	EDUARDO
		3. WULF	HITSCHFELD	IGNACIO
		4. EDWARDS	BRAUN	FRANCISCO
		5. YAÑEZ	RODRIGUEZ	JUAN
		6. GERACI		JOHN
		7. PIZARRO	GOICOCHEA	CRISTIAN
		8. VERDUGO	PEÑA	OSVALDO

Nombre 10 mayores accionistas : Porcentaje de propiedad

1. INVERLINK HOLDING DE INVERSIONES S.A.	44,13
2. INVERLINK CAPITAL BUDGETING S.A.	33,11
3. INVERSIONES SORIA S.A.	13,89
4. SOCIEDAD DE INVERSIONES PIZARRO S.A.	5,70
5. SOCIEDAD DE INVERSIONES PIU LTDA.	1,24
6. CAJA DE COMPENSACION JAVIERA CARRERA	1,01
7. CORP. DE RECREAC. Y EXTENC. JAVIERA CARRERA.	0,30
6. OTROS	0,62

TOTAL 100,00 %  
Miles de pesos

Total Accionistas	:	4.031	Cap. Autorizado	:	5.451.054
Total Acc. Suscritas	:	111.595.751	Cap. Suscrito	:	5.451.054
Total Acc. Pagadas	:	111.595.751	Cap. Pagado	:	5.451.054

**A.F.P. PLANVITAL S.A.**

Representante Legal	:	VALENZUELA	MARIN	JOSE
Gerente General	:	VALENZUELA	MARIN	JOSE
Presidente Directorio	:	SIMS	SAN ROMAN	JORGE FRANCISCO
Nombre Directores	:			
		1. ERRAZURIZ	OVALLE	FRANCISCO JAVIER
		2. DULANTO	GALILEA	JOSE PABLO
		3. VIADA	ARETXABALA	EDUARDO
		4. INDO	VARGAS	JORGE

Nombre 10 mayores accionistas: Porcentaje de propiedad

1. AMILFAME LTD. INC.	90,000
2.. CORP. DE INV. Y DESARROLLO FINANC. CIDEF S.A.	9,939
3. RENTA NACIONAL CIA. DE SEGUROS GRALES. S.A.	0,039
4. VARAS GUZMAN GABRIELA	0,022

TOTAL 100,00 %  
Miles de pesos

Total Accionistas	:	4	Cap. Autorizado	:	4.392.478
Total Acc. Suscritas	:	10.000.000	Cap. suscrito	:	4.392.478
Total Acc. Pagadas	:	10.000.000	Cap. Pagado	:	4.392.478

**A.F.P. PROVIDA S.A.**

Representante Legal	:	ALCALDE	LEMARIE	GUSTAVO
Gerente General	:	ALCALDE	LEMARIE	GUSTAVO
Presidente Directorio	:	DE AGUIRRE ALONSO	ALLENDE	EDUARDO
Nombre Directores	:			
	1.	PODUJE	SAPIAIN	MIGUEL ANGEL
	2.	BELINCHON	DE DOMINGO	JUAN RAFAEL
	3.	DONOSO	BARROS	ALVARO
	4.	DE LAS FUENTES	ARAMBARRI	JESUS MARIA
	5.	LENIZ	CERDA	FERNANDO
	6.	MADARIAGA	LOMELIN	JOSE
	7.	PACHECO	MATTE	MAXIMO
	8.	PALACIOS	AROCA	JAVIER
	9.	PULIDO	CRUZ	ALBERTO

## Nombre 10 mayores accionistas:

		Porcentaje de propiedad
1.	BBVA PENSIONES CHILE S.A.	51,62
2.	DEPOSITO CENTRAL DE VALORES S.A.	34,74
3.	ALFA CORREDORES DE BOLSA S.A.	2,02
4.	THE EMERGING MARKETS CHILE FUND	1,33
5.	GONZALEZ MUÑOZ INELDA	0,18
6.	LARRAIN VIAL S.A. CORREDORES DE BOLSA	0,17
7.	FUNDACION ARTURO IRARRAZAVAL C.	0,14
8.	BARRIOS CASTILLO GABRIELA	0,11
9.	SANTIAGO CORREDORES DE BOLSA LTDA.	0,08
10.	BANCHILE CORREDORES DE BOLSA S.A.	0,07

## TOTAL

89,46 %

	Nº	Miles de pesos
Total Accionista	: 2.671	Cap. Autorizado : 78.726.375
Total Acc. Suscritas	: 331.316.623	Cap. Suscrito : 78.726.375
Total Acc. Pagadas	: 331.316.623	Cap. Pagado : 78.726.375

**A.F.P. SANTA MARIA S.A.**

Representante Legal	:	SIMONETTI	PIANI	ALDO
Gerente General	:	SIMONETTI	PIANI	ALDO
Presidente Directorio	:	BAEZA	VALDES	SERGIO
Nombre Directores	:			
	1.	BACIGALUPO	VICUÑA	FELIX
	2.	LARRAIN	IBAÑEZ	ARTURO
	3.	LEENAARS		ELI
	4.	MONCKEBERG	BARROS	FERNANDO
	5.	TAGLE	O'RYAN	GERMAN
	6.	VALDES	CORREA	FABIO

## Nombre 10 mayores accionistas:

		Porcentaje de propiedad
1.	AETNA S.A.	96,56
2.	INVERSIONES ORO S.A.	0,23
3.	AU WONG FRANCISCO	0,18
4.	DEPOSITO CENTRAL DE VALORES S.A.	0,14
5.	INVERSIONES TACORA S.A.	0,12
6.	FAJRE FAJRE JORGE DOMINGO	0,05
7.	GUERRA ZAMORANO ROXANA	0,05
8.	CANALES NEIRA ENRIQUE ALFONSO	0,05
9.	ACEVEDO GERONIMO JORGE MEDARDO	0,05
10.	HIDALGO RODRIGUEZ ORLANDO	0,05

## TOTAL

97,48 %

	Nº	Miles de pesos
Total Accionistas	: 492	Cap. Autorizado : 15.035.829
Total Acc. Suscritas	: 880.000.000	Cap. Suscrito : 15.035.829
Total Acc. Pagadas	: 880.000.000	Cap. Pagado : 15.035.829

**A.F.P. SUMMA BANSANDER S.A.**

Representante Legal	:	CASTRO	GONZALEZ	ANDRES
Gerente General	:	CASTRO	GONZALEZ	ANDRES
Presidente Directorio	:	JOFRE	MIRANDA	GERARDO
Nombre Directores	:			
		1. MURILLO	QUIROGA	FRANCISCO
		2. ARTHUR	ERRAZURIZ	GUILLERMO
		3. MENDEZ	TORRES	ROBERTO
		4. COLOMBO	CAMPBELL	JUAN
		5. LOPEZ	ESTEVEZ	ALFREDO
		6. SUAREZ	ALVAREZ-NOVOA	EDUARDO
		7. GONZALEZ DE CASTEJON	LLANO-PORTE	MIGUEL
		8. TAGLE	QUIROZ	GUILLERMO

Nombre 10 mayores accionistas:

Porcentaje de propiedad

1. SANTANDER CHILE HOLDING S.A.	99,99
2. INVERSIONES SANTANDER S.A.	0,01

TOTAL

N°

100 %  
Miles de pesos

Total Accionistas	:	2	Cap. Autorizado	:	16.535.750
Total Acc. Suscritas	:	17.453.487	Cap. Suscrito	:	16.535.750
Total Acc. Pagadas	:	17.453.487	Cap. Pagado	:	16.535.750

**Balance y Estado de  
Resultados**

**ESTADOS FINANCIEROS DE A.F.P.  
BALANCE GENERAL**

Al 31 de marzo de 2001 (en miles de pesos)

ACTIVOS	A.F.P.						SISTEMA
	Cuprum	Habitat	Magister	Planvital	Provida	Santa Maria	
Disponibles	747.670	307.050	55.865	180.002	665.130	1.038.437	3.068.618
Depósitos a plazo	0	1.243.479	0	10.037	142.888	2.000.278	3.396.682
Valores negociables (Neto)	9.428.318	5.247.879	164.147	93.507	518.734	700.873	24.707.048
Cuentas por cobrar al Fondo de Pensiones	92.086	110.913	0	69.912	257.757	47.765	651.349
Cuentas por cobrar a compañías de seguros	17.897	0	54.880	13.749	213.661	356.186	700.507
Cuentas por cobrar al Estado	7.376	0	31.024	8.651	50.160	155.081	252.292
Documentos y cuentas por cobrar a empresas relacionadas	5.084	11.242	175.595	0	0	144.893	336.814
Comisiones por cobrar	1.519.568	60.940	165.467	168.189	298.567	475.813	2.840.229
Deudores varios (Neto)	184.532	528.595	447.729	681.746	1.225.821	448.155	3.747.024
Documentos por cobrar (Neto)	0	48.040	1.636	5.069	85.654	0	159.080
Existencias (Neto)	67.575	54.442	5.477	21.178	53.720	171.742	374.134
Impuestos por recuperar	0	0	103.916	110.863	1.919.506	119.322	2.675.788
Gastos pagados por anticipado	39.302	101.798	38.969	31.974	264.986	231.575	927.706
Impuestos diferidos	169.578	0	0	26.795	212.030	167.463	736.391
Otros activos circulantes	0	15.605.821	20.523	103.480	99.274	135.518	16.014.216
<b>TOTAL ACTIVOS</b>	<b>12.278.986</b>	<b>23.320.199</b>	<b>1.265.228</b>	<b>1.525.152</b>	<b>6.007.888</b>	<b>6.193.101</b>	<b>60.587.878</b>
<b>CIRCULANTES</b>	<b>33.780.165</b>	<b>47.203.081</b>	<b>6.544.375</b>	<b>5.622.359</b>	<b>66.479.961</b>	<b>26.595.779</b>	<b>209.629.180</b>
Encaje Fondo de Pensiones Tipo 1	20.497	10.834	452	654	29.376	9.245	76.383
Encaje Fondo de Pensiones Tipo 2	33.800.662	47.213.915	6.544.827	5.623.013	66.509.337	26.605.024	209.705.563
<b>ENCAJE</b>	<b>0</b>	<b>735.611</b>	<b>85.169</b>	<b>29.970</b>	<b>4.428.842</b>	<b>664.255</b>	<b>5.943.847</b>
Terranos	1.060.027	10.455.275	688.285	454.967	16.056.270	5.375.090	34.089.914
Construcciones	2.521.077	7.254.256	1.183.957	1.498.080	2.515.938	4.318.745	21.479.747
Equipos, muebles y útiles	2.582.646	1.332.939	108.011	0	6.078.492	2.215.784	12.320.991
Otros activos fijos	-2.895.581	-5.558.344	-1.115.711	-1.448.745	-5.867.792	-5.276.214	-23.704.845
Depreciación (Menos)	3.268.169	14.219.737	949.711	534.272	23.211.750	7.297.660	50.129.654
<b>TOTAL ACTIVOS FIJOS</b>	<b>1.528.298</b>	<b>6.731.899</b>	<b>186.723</b>	<b>0</b>	<b>21.153.029</b>	<b>5.310.679</b>	<b>36.770.521</b>
Inversiones en empresas relacionadas	218.180	0	117.835	45.712	0	0	381.727
Inversiones en otras sociedades	0	253	2.473.376	0	67.330.129	347.815	70.151.573
Menor valor de inversiones	0	0	0	0	0	0	0
Mayor valor de inversiones (Menos)	0	0	0	0	0	0	0
Deudores a largo plazo (neto)	0	0	0	0	0	0	0
Documentos y cuentas por cobrar a empresas relacionadas	0	0	0	0	9.613.759	0	9.613.759
Documentos y cuentas por cobrar a compañías de seguros	874.929	670.409	0	0	0	0	0
Intangibles	-752.606	-308.001	0	6.514	0	192.478	4.295.850
Amortización (Menos)	55.498	0	7.420	0	0	-121.982	-2.565.201
Otros	1.924.299	7.094.560	2.785.354	52.226	99.033.947	439.310	1.439.258
<b>TOTAL OTROS ACTIVOS</b>	<b>51.272.116</b>	<b>91.848.411</b>	<b>11.545.120</b>	<b>7.734.663</b>	<b>194.762.922</b>	<b>46.264.085</b>	<b>440.587.754</b>

# BALANCE GENERAL

Al 31 de marzo de 2001 (en miles de pesos)

	A.F.P.					Sistema	
	Cuprum	Habitat	Magister	Planvital	Provida		Santa María
<b>PASIVOS</b>							
Obligaciones con bancos e instituciones financieras	7.735	0	2.565.054	0	6.391.792	16.288	655.002
Obligaciones con el público	0	0	0	85	0	0	85
Documentos y cuentas por pagar empresas relacionadas	0	2.958.000	0	241.943	5.435.107	3.194.103	674.723
Documentos por pagar	116.083	0	0	0	0	0	0
Cuentas por pagar	429.207	1.012.021	3.239.018	257.183	1.159.595	598.158	62.745
Acreedores varios	24.874	24.874	0	0	0	463.159	13.756
Recaudación por aclarar	39.349	1.22.808	0	32.052	80.558	490.625	2.308
Revolución a empleados y afiliados por pagos en exceso	0	0	0	0	145	0	145
Cuentas por pagar al Fondo Nacional de Salud	42.017	42.302	43.623	11.000	62.274	10.508	7.794
Cuentas por pagar al Fondo de Pensiones	0	0	0	0	0	0	0
Cuentas por pagar a Compañías de Seguros	998.907	2.132.744	212.364	46.034	1.437.833	1.415.477	1.038
Pensiones por pagar	14.692	91.257	22.208	114.074	31.553	533.112	799
Cuentas por pagar a otras A.F.P.	0	12.797	0	0	0	38.661	0
Dividendos por pagar	0	0	0	0	112.996	33.785	0
Provisiones	1.618.020	1.708.120	349.173	282.183	1.832.154	2.441.907	1.349.438
Retenencias a pensionados	175.825	1.294.745	45.235	75.005	606.622	228.188	149.535
Impuesto a la Renta	256.300	415.321	61.870	103.514	819.055	288.966	207.854
Impuestos diferidos	414.381	407.671	0	298.695	0	471.213	1.213.134
Ingresos percibidos por adelantado	203.235	397.441	0	75.777	33.132	140.749	0
Otros pasivos circulantes	0	53.659	21.050	0	102.486	131.573	0
<b>TOTAL PASIVOS CIRCULANTES</b>	<b>4.317.751</b>	<b>10.673.790</b>	<b>6.659.585</b>	<b>1.537.545</b>	<b>18.105.212</b>	<b>10.496.472</b>	<b>4.338.126</b>
<b>PASIVOS DE LARGO PLAZO</b>							
Obligaciones con bancos e instituciones financieras	89.252	0	233.257	0	9.487.842	0	0
Obligaciones con el público	0	0	0	0	0	0	0
Documentos y cuentas por pagar a empresas relacionadas	0	0	0	0	13.190.378	0	0
Documentos y cuentas por pagar a Compañías de Seguros	224.111	0	0	0	0	0	0
Documentos por pagar	0	0	363.866	0	0	0	0
Acreedores varios	385.226	0	0	0	0	118.280	118.280
Provisiones	1.504.844	1.876.031	48.246	86.990	5.000.772	478.876	951.092
Otros pasivos a largo plazo	0	0	0	0	0	1.867.650	11.395.976
<b>TOTAL PASIVOS DE LARGO PLAZO</b>	<b>2.203.433</b>	<b>1.876.031</b>	<b>645.369</b>	<b>86.990</b>	<b>27.678.992</b>	<b>2.484.806</b>	<b>1.078.433</b>
<b>TOTAL PASIVOS</b>	<b>6.521.184</b>	<b>12.550.821</b>	<b>7.304.954</b>	<b>1.624.535</b>	<b>45.784.204</b>	<b>12.981.278</b>	<b>5.416.559</b>
<b>ACTIVOS</b>							
<b>ACTIVOS MINORITARIOS</b>							
Capital pagado	2.307.712	1.327.471	5.451.054	4.392.478	78.726.375	15.035.829	16.535.750
Reserva revalorización capital	2.308	1.327	5.451	4.392	78.726	15.036	16.536
Subreproceso en venta de acciones propias	0	0	0	0	113.166	221.343	334.509
Otras reservas	64.688	166.534	0	0	1.155.961	205.695	1.592.878
Deficit acumulado período de desarrollo (Menos)	0	0	-1.216.339	0	-7.952.315	0	-7.952.315
Utilidades retenidas	42.376.224	77.803.258	-1.216.339	1.713.258	76.856.805	17.804.904	15.191.592
Reserva futuros dividendos	2.364	0	0	0	0	0	0
Utilidades acumuladas	42.101.739	72.330.512	-1.641.523	1.742.152	69.196.321	55.699.118	13.042.255
Pérdidas acumuladas (Menos)	0	0	0	0	0	0	0
Utilidad (Pérdida) operacional	5.526.610	11.432.057	529.406	522.059	10.376.568	4.195.947	2.443.656
Impuestos y otros	106.839	1.023.697	-102.890	2.321	-2.374.063	429.655	85.681
Utilidad (Pérdida) del ejercicio	-857.754	-913.945	426.516	-52.774	7.660.484	-4.020.668	-3.152.828
Dividendos provisiones	4.775.695	11.541.809	-1.332	471.606	-530.118	33.282.807	31.046.115
<b>TOTAL PATRIMONIO</b>	<b>44.750.932</b>	<b>79.298.590</b>	<b>4.240.166</b>	<b>6.110.128</b>	<b>148.978.718</b>	<b>31.743.878</b>	<b>348.405.219</b>
<b>TOTAL PASIVOS</b>	<b>51.272.116</b>	<b>91.848.411</b>	<b>11.545.120</b>	<b>7.734.663</b>	<b>194.162.922</b>	<b>46.264.085</b>	<b>37.160.437</b>

# ESTADO DE RESULTADOS

Enero a marzo de 2001 (en miles de pesos)

	A.F.P.					SISTEMA	
	Cuprum	Habitat	Magister	Planvital	Provida		Summa Bunsunder
<b>TOTAL INGRESOS OPERACIONALES</b>	12.112.338	22.311.991	2.239.029	2.160.038	27.439.516	8.307.209	84.963.886
Ingresos por comisiones	11.128.777	15.671.926	2.114.356	2.000.533	21.309.233	7.708.913	68.759.362
Utilidad (Pérdida) del Encaje	906.085	1.125.087	125.837	138.324	1.625.078	559.532	5.063.921
Utilidad (Pérdida) en Sociedades de giro complementario	13.903	5.470.878	-1.309	0	2.701.070	18.613	8.881.381
Utilidad (Pérdida) en inversiones en empresas de depósito de valores	0	11.045	0	0	15.049	0	41.642
Otros Ingresos Operacionales	63.573	33.055	45	21.181	1.789.086	20.151	2.217.580
<b>TOTAL GASTOS OPERACIONALES</b>	-6.585.728	-10.879.934	-1.709.623	-1.637.979	-17.060.948	-5.863.553	-49.935.583
Remuneraciones al personal administrativo (Menos)	-938.967	-2.903.299	-328.385	-252.129	-3.663.507	-857.837	-10.415.482
Remuneraciones al personal de ventas (Menos)	-1.304.987	-1.215.783	-246.429	-333.111	-2.448.867	-848.504	-7.284.652
Remuneraciones al directorio (Menos)	-57.641	-135.194	-16.581	0	-41.468	-5.904	-272.412
Gastos de comercialización (Menos)	-98.973	-48.709	-37.042	-14.721	-327.941	-115.695	-714.059
Gastos en computación (Menos)	-142.052	-249.712	-103.045	-99.132	-152.174	-65.159	-974.256
Gastos de administración (Menos)	-862.191	-1.660.280	-374.374	-370.377	-1.011.742	-765.602	-6.566.443
Depreciación del ejercicio (Menos)	-95.986	-261.247	-24.703	-14.520	-347.648	-63.454	-1.077.470
Amortización del ejercicio (Menos)	-15.173	-53.328	-24.266	0	0	-136.525	-235.134
Prima de seguro de invalidez y sobrevivencia (Menos)	-3.031.897	-4.349.075	-554.798	-527.187	-8.278.279	-2.278.116	-21.892.104
Otros gastos de operación (Menos)	-37.861	-3.307	0	-26.602	-279.387	-34.208	-503.571
<b>UTILIDAD (PERDIDA) OPERACIONAL</b>	5.526.610	11.432.057	529.406	522.059	10.378.568	2.443.656	35.028.303
Utilidad (Pérdida)	135.019	31.995	4.286	6.029	172.810	101.830	478.111
Instrumentos Financieros	0	922.101	0	0	-58.748	0	863.353
Utilidad (Pérdida) de la inversión en Sociedades relacionadas	17.766	845.209	22.135	1.657	1.048.293	6.634	2.409.847
Otros ingresos no operacionales	0	-152	0	0	-947.505	0	-968.108
Amortización menor valor de inversiones (Menos)	-10.866	0	-111.267	0	-1.156.889	-53	-1.297.278
Gastos financieros (Menos)	-4.379	-731.318	-14.762	-28	-92.217	-22	-870.557
Otros gastos no operacionales (Menos)	-30.701	-44.138	-3.282	-5.337	-1.340.407	-22.708	-1.444.728
Utilidad (Pérdida) por corrección monetaria	106.839	1.023.697	-102.890	2.321	-2.374.663	85.681	-829.360
<b>NO OPERACIONAL</b>	5.633.449	12.455.754	426.516	524.380	8.003.905	2.529.337	34.198.943
Resultado antes del impuesto a la renta y de ítems extraordinarios y otros	-857.754	-913.945	0	-52.774	-343.421	-380.000	-3.152.828
Impuesto a la Renta (Menos)	0	11.541.809	426.516	471.606	7.660.484	2.149.337	22.249.752
Utilidad (Pérdida) consolidada	0	0	0	0	0	0	0
Interés minoritario (Menos)	4.775.695	11.541.809	426.516	471.606	7.660.484	2.149.337	31.046.115
Utilidad (Pérdida) líquida antes de ítems extraordinarios	0	0	0	0	0	0	0
Ítems extraordinarios	4.775.695	11.541.809	426.516	471.606	7.660.484	2.149.337	31.046.115
<b>LIQUIDA</b>	4.775.695	11.541.809	426.516	471.606	7.660.484	2.149.337	31.046.115
Amortización mayor valor de inversiones	0	0	0	0	0	0	0
<b>UTILIDAD (PERDIDA) DEL EJERCICIO</b>	4.775.695	11.541.809	426.516	471.606	7.660.484	2.149.337	31.046.115

## **Indicadores Económicos de Interés**



# INDICE S.A.F.P. DEL INGRESO IMPONIBLE DE LOS COTIZANTES DEPENDIENTES

Año	Meses	Ingreso Real \$ (1)	Promedio Móvil del Ingreso Real (2)	Índice del Ingreso Real Trimestralizado (3)	Variación de (3) Respecto de igual Trimestre del Año Anterior	
1993	Diciembre	268.854	-	-	-	
	Diciembre	282.513	-	-	-	
	1994	295.620	-	-	-	
	Diciembre	305.388	305.388	137.84	-	
	Diciembre	281.253	293.320	139.71	-	
	Enero	278.605	286.415	141.10	-	
	1995	Marzo	281.561	280.473	137.21	-
	Abril	287.862	282.676	138.29	-	
	Mayo	280.792	283.405	138.65	-	
	Junio	285.794	284.816	139.34	-	
	Julio	283.696	283.437	138.66	-	
	Agosto	282.469	283.986	138.93	-	
Septiembre	286.146	287.437	140.02	-		
Octubre	278.418	285.678	139.76	-		
Noviembre	282.838	285.801	139.82	-		
Diciembre	316.877	292.711	143.20	-		
1998	Enero	293.211	297.642	145.61	3.89	
	Febrero	290.581	300.223	146.87	4.22	
	Marzo	294.625	292.806	143.25	4.09	
	Abril	299.975	295.060	141.35	4.40	
	Mayo	280.576	293.068	144.35	4.36	
	Junio	295.979	295.510	144.57	4.11	
	Julio	292.754	293.103	144.57	3.75	
	Agosto	294.697	294.477	144.06	3.41	
	Septiembre	305.231	297.561	145.57	3.69	
	Octubre	286.421	295.450	144.54	3.52	
	Noviembre	284.956	292.203	142.95	3.42	
	Diciembre	315.451	295.609	144.62	2.74	
1999	Enero	295.500	296.686	146.10	0.99	
	Febrero	295.963	301.638	147.57	0.53	
	Marzo	296.090	295.184	144.41	0.47	
	Abril	298.172	296.075	144.84	0.81	
	Mayo	291.620	295.294	144.46	0.34	
	Junio	298.396	296.063	144.94	0.18	
	Julio	295.616	295.211	144.42	0.19	
	Agosto	295.552	296.521	145.06	0.72	
	Septiembre	308.155	299.774	146.65	0.69	
	Octubre	288.251	297.319	145.35	0.74	
	Noviembre	288.488	294.965	144.30	0.63	
	Diciembre	319.360	298.700	146.13	0.95	
2000	Enero	296.330	304.710	147.79	1.05	
	Febrero	298.573	302.096	149.07	1.16	
	Marzo	299.136	297.781	145.68	1.02	
	Abril	294.237	298.013	145.79	0.88	
	Mayo	300.778	297.315	145.45	0.65	
	Junio	298.994	298.080	145.81	0.68	
	Julio	298.494	298.003	145.79	0.67	
	Agosto	313.315	299.422	146.48	0.95	
	Septiembre	295.630	303.601	148.53	0.98	
	Octubre	293.343	302.479	147.98	1.28	
	Noviembre	325.362	300.763	147.14	1.74	
	Diciembre	304.400	306.778	149.10	1.97	
2001	Enero	302.772	307.702	150.53	2.03	
	Febrero	310.844	310.844	152.07	1.86	
	Marzo	305.934	306.368	148.90	2.01	

NOTAS:  
(1) En pesos de marzo de 2001.  
(2) Promedio móvil trimestral.  
(3) Base diciembre 1990 = 100%.

# INDICE S.A.F.P. DEL INGRESO IMPONIBLE POR SEXO DE LOS COTIZANTES DEPENDIENTES

Año	Meses	RI Real		Promedio Móvil RI Real Trimestral		Índice Promedio Móvil RI Real Trimestral %		Variación respecto igual trimestre Año anterior	
		Hombres (A)	Mujeres (B)	Hombres (A)	Mujeres (B)	Hombres (A)	Mujeres (B)	Hombres (A)	Mujeres (B)
1993	Diciembre	290,842	223,462	-	-	-	-	-	-
	Enero	305,034	237,370	-	-	-	-	-	-
	Febrero	318,896	249,970	-	-	-	-	-	-
	Marcho	327,488	263,026	327,488	263,026	132,97	155,69	-	-
	Abril	299,700	244,882	313,594	253,954	134,70	157,91	-	-
	Mayo	297,086	242,370	308,091	250,093	136,01	159,34	-	-
	Junio	306,909	244,198	299,232	233,817	132,10	155,44	-	-
	Julio	306,854	251,354	301,617	245,874	133,15	156,81	-	-
	Agosto	302,538	244,486	302,429	246,679	133,51	157,26	-	-
	Septiembre	300,962	253,406	302,972	249,749	133,75	159,22	-	-
	Octubre	300,646	260,173	301,008	246,355	132,88	158,97	-	-
	Noviembre	315,847	247,379	301,382	250,319	133,05	159,58	-	-
1994	Diciembre	315,847	258,177	305,818	251,989	135,00	160,60	-	-
	Enero	296,880	243,345	304,458	249,633	134,40	159,15	-	-
	Febrero	300,807	248,995	304,511	250,172	134,43	159,49	-	-
	Marcho	339,493	274,532	312,393	255,624	137,91	162,97	-	-
	Abril	312,124	257,090	317,474	260,208	140,15	165,89	3,71	4,67
	Mayo	310,046	250,767	320,554	261,797	141,51	166,90	4,04	5,05
	Junio	313,877	258,276	312,016	256,378	137,74	163,45	-4,05	-4,68
	Julio	319,458	263,370	314,461	258,471	138,82	164,78	5,15	5,08
	Agosto	308,811	256,143	314,049	259,263	138,64	165,29	4,26	5,10
	Septiembre	313,387	263,184	313,896	260,899	138,57	166,33	3,84	4,46
	Octubre	309,941	260,402	310,713	259,910	137,17	165,70	3,60	4,23
	Noviembre	312,649	261,226	311,992	261,604	137,73	166,78	3,52	4,51
1995	Diciembre	324,283	269,763	315,624	263,797	139,33	168,18	3,21	4,72
	Enero	305,033	253,432	313,988	261,474	138,61	166,69	3,13	4,74
	Febrero	304,230	251,058	311,182	258,084	137,37	164,53	2,19	3,16
	Marcho	336,700	278,642	315,321	261,044	139,20	166,42	0,94	2,12
	Abril	314,022	262,856	318,317	264,185	140,52	168,42	0,27	1,53
	Mayo	312,334	261,740	321,019	267,746	141,71	170,69	0,14	2,27
	Junio	313,942	265,262	313,433	263,286	138,37	167,85	-0,45	2,69
	Julio	316,470	266,706	314,249	264,569	138,73	168,67	-0,07	2,36
	Agosto	309,260	261,196	313,224	264,388	138,27	168,55	-0,26	1,98
	Septiembre	314,548	270,812	314,526	266,238	138,36	169,73	-0,15	2,05
	Octubre	311,776	267,556	311,861	266,521	137,67	169,91	0,37	2,54
	Noviembre	311,666	267,512	312,663	268,627	138,03	171,25	0,22	2,68
1996	Diciembre	324,137	279,856	315,859	271,641	139,44	173,18	0,07	2,97
	Enero	303,835	260,691	313,212	269,353	138,27	171,72	-0,25	3,01
	Febrero	304,566	260,071	310,846	266,872	137,22	170,14	-0,11	3,41
	Marcho	337,117	288,271	315,173	269,677	139,13	171,92	-0,05	3,31
	Abril	313,791	270,936	318,492	273,092	140,60	174,10	0,05	3,37
	Mayo	311,354	269,560	320,754	276,256	141,60	176,12	-0,08	3,18
	Junio	312,803	272,422	312,649	271,348	138,02	172,99	-0,25	3,06
	Julio	313,403	272,422	312,853	271,844	138,11	173,31	-0,44	2,75
	Agosto	308,497	269,138	311,901	271,703	137,69	173,22	-0,42	2,77
	Septiembre	313,896	277,840	312,262	273,133	137,85	174,13	-0,37	2,59
	Octubre	312,944	274,598	311,776	273,859	137,63	174,59	-0,03	2,75
	Noviembre	312,665	273,621	313,165	275,353	138,25	175,54	0,16	2,50
2000	Diciembre	328,554	286,829	318,054	278,349	140,41	177,45	0,69	2,47
	Enero	310,314	270,126	317,178	276,859	140,02	176,50	1,27	2,79
	Febrero	308,229	267,382	315,699	274,779	139,37	175,18	1,56	2,96
	Marcho	342,422	295,919	320,322	277,809	141,41	177,11	1,63	3,02
	Abril	318,440	278,781	323,164	280,604	142,66	178,95	1,47	2,78
	Mayo	317,353	277,039	326,205	283,913	144,00	181,00	1,70	2,77
	Junio	320,112	281,238	318,788	279,019	144,72	177,88	1,96	2,83

NOTAS:  
(1) RI = Renta Imponible Promedio.  
(2) En pesos de marzo de 2001.  
(3) Base diciembre 1990 = 100%.

**INGRESO IMPONIBLE PROMEDIO POR REGION,  
DATOS TRIMESTRALES (1)**  
(En pesos de marzo de 2001)

TRIMESTRES	I	II	III	IV	V	VI	VII	VIII	IX	X	XI	XII	R. Metropol.	S/I	TOTAL
1989 TRIM. DIC.	188.755	279.535	218.579	152.378	156.657	162.062	126.812	163.042	120.578	130.764	161.900	209.971	195.946	100.769	179.147
1990 TRIM. DIC.	185.197	292.720	227.806	157.091	166.490	170.101	133.095	169.503	125.256	136.681	163.702	219.007	203.196	136.763	185.995
1991 TRIM. DIC.	200.094	302.879	235.781	165.798	181.276	177.549	136.195	177.274	135.738	147.815	173.239	228.313	218.086	286.315	198.256
1992 TRIM. DIC.	210.080	310.157	239.849	176.097	190.895	183.998	146.576	185.614	149.322	158.859	183.330	242.040	233.598	129.824	210.336
1993 TRIM. DIC.	232.008	325.119	254.287	190.294	206.355	193.762	161.299	206.524	162.932	173.548	197.435	253.189	253.557	157.107	228.169
1994 TRIM. DIC.	241.846	333.834	266.313	204.100	220.266	200.363	171.526	213.446	176.709	186.968	211.089	270.186	267.800	335.488	240.749
1995 TRIM. DIC.	253.263	356.660	285.111	223.309	230.400	211.329	179.732	227.747	189.031	199.275	226.368	282.148	284.751	162.824	255.389
1996 TRIM. DIC.	262.712	372.082	298.001	233.231	242.368	224.399	192.869	237.219	203.077	212.586	245.642	298.434	295.668	326.685	267.029
1997 TRIM. MARZO	271.652	383.179	324.445	241.984	250.731	224.480	195.116	247.227	207.869	218.774	250.787	300.901	304.061	361.315	275.143
TRIM. JUNIO	273.383	386.939	310.838	243.284	251.497	235.796	200.615	250.889	207.098	218.007	253.682	301.397	304.977	372.765	277.427
TRIM. SEPT.	274.249	381.371	310.824	242.012	252.627	238.643	203.417	250.076	209.790	219.790	251.484	299.668	304.410	314.039	277.278
TRIM. DIC.	283.040	387.925	310.038	249.047	255.387	236.434	208.286	248.805	217.990	225.537	253.791	310.124	306.303	193.071	279.707
1998 TRIM. MARZO	293.621	399.935	332.678	254.352	260.144	234.620	203.315	257.077	220.031	227.356	268.227	309.930	315.381	240.302	286.327
TRIM. JUNIO	287.885	397.576	317.770	254.123	261.790	243.673	208.669	254.421	220.793	227.786	263.033	305.756	314.651	199.020	286.365
TRIM. SEPT.	288.574	395.526	322.617	257.647	263.327	247.891	215.218	259.242	225.704	233.962	262.212	315.108	317.477	202.338	289.894
TRIM. DIC.	283.819	389.308	307.490	247.859	256.797	234.140	203.476	249.301	220.046	227.585	260.764	310.872	308.594	203.322	280.724
1999 TRIM. MARZO	296.214	403.875	330.136	254.078	264.370	236.686	206.359	260.337	229.017	234.333	268.820	318.210	317.977	199.562	289.142
TRIM. JUNIO	293.317	395.369	314.614	256.718	263.512	244.461	212.472	259.060	226.561	233.331	266.690	317.213	314.922	189.896	287.758
TRIM. SEPT.	288.542	392.035	317.001	261.759	268.036	251.601	216.038	261.558	232.435	238.410	266.880	323.644	319.345	192.485	291.632
TRIM. DIC.	287.829	390.715	306.536	252.328	260.234	239.477	210.859	255.699	227.845	236.544	261.722	312.525	312.988	188.019	284.970
2000 TRIM. MARZO	292.767	400.442	330.676	262.871	266.368	241.580	213.770	261.209	233.902	239.770	280.241	319.841	319.366	190.653	290.984
TRIM. JUNIO	294.239	401.944	313.280	260.323	266.518	249.853	216.928	258.909	233.490	238.860	276.165	318.007	317.590	226.096	290.462
TRIM. SEPT.	292.337	398.156	315.771	264.791	269.182	254.409	221.156	263.045	236.581	243.291	273.615	314.844	320.585	210.946	293.760
TRIM. DIC.	294.542	398.955	306.603	260.656	266.702	244.077	214.844	259.885	234.903	243.959	276.558	318.088	317.688	190.946	290.250
2001 TRIM. MARZO	299.163	412.848	334.863	271.001	275.088	244.623	219.662	268.555	245.842	250.951	284.617	323.466	326.251	303.436	298.492

NOTAS: (1) Corresponde al ingreso imponible de los afiliados que cotizaron durante el último mes de cada trimestre, considerando, por remuneraciones devengadas en el mes anterior de cada año.  
S/I: Sin información. Corresponde al porcentaje de cotizantes que no han sido clasificados en ninguna región, el que varía aproximadamente entre un 0,000% y un 0,2% del total de cotizantes, para cada trimestre considerado.

**INDICE S.A.F.P. DEL INGRESO IMPONIBLE POR REGION,  
DATOS TRIMESTRALES (I)**  
(Porcentajes)

TRIMESTRES	I	II	III	IV	V	VI	VII	VIII	IX	X	XI	XII	R. Metrop.	S/I	TOTAL
1989 TRIM. DIC.	101.92	95.50	95.95	97.00	94.09	95.27	95.28	96.14	96.27	95.67	98.90	95.88	96.43	73.68	96.32
1990 TRIM. DIC.	100.00	100.00	100.00	100.00	100.00	100.00	100.00	100.00	100.00	100.00	100.00	100.00	100.00	100.00	100.00
1991 TRIM. DIC.	108.04	103.47	103.50	105.54	108.88	104.38	102.33	104.53	108.37	108.15	105.83	104.25	107.33	209.35	106.59
1992 TRIM. DIC.	113.44	105.96	105.29	112.10	114.66	108.17	110.13	109.45	119.21	116.23	111.99	110.52	114.96	94.93	113.09
1993 TRIM. DIC.	125.28	111.07	111.62	121.14	123.88	113.91	121.19	121.78	130.08	126.97	120.61	115.61	124.78	114.87	122.67
1994 TRIM. DIC.	130.59	114.05	116.90	129.92	132.30	117.79	128.87	125.86	141.08	136.79	128.95	123.37	131.79	245.31	129.44
1995 TRIM. DIC.	136.75	121.84	125.15	142.15	138.39	124.24	135.04	134.29	150.92	145.80	138.28	128.83	140.14	119.06	137.31
1996 TRIM. DIC.	141.86	127.11	130.81	148.47	145.58	131.92	144.91	139.88	162.13	155.53	150.05	136.27	145.51	238.87	143.57
1997 TRIM. MARZO	146.68	130.90	142.42	154.04	150.60	131.92	146.60	145.78	165.96	160.06	153.20	137.39	149.64	264.19	147.93
TRIM. JUNIO	147.62	132.19	136.45	154.87	151.06	138.62	150.73	147.94	165.34	159.50	154.97	137.62	150.09	272.56	149.16
TRIM. SEPT.	148.09	130.29	136.44	154.06	151.74	140.29	152.84	147.46	167.49	160.80	153.62	136.83	149.81	229.62	149.08
TRIM. DIC.	152.83	132.52	136.10	158.54	153.40	139.00	156.49	146.71	174.04	165.01	155.03	141.60	150.74	141.17	150.38
1998 TRIM. MARZO	158.55	136.63	146.04	161.91	156.25	137.93	154.26	151.58	175.67	166.34	163.85	141.52	155.21	175.85	153.94
TRIM. JUNIO	155.45	135.82	139.49	161.77	157.24	143.25	156.78	150.02	176.27	166.65	160.68	139.61	154.85	145.52	153.96
TRIM. SEPT.	155.82	135.12	141.62	164.01	158.16	145.73	161.70	152.86	180.19	171.17	160.18	143.88	156.24	147.95	155.86
TRIM. DIC.	153.25	133.00	134.98	157.78	154.24	137.65	152.88	147.00	175.68	166.51	159.29	141.95	151.87	148.67	150.93
1999 TRIM. MARZO	159.95	137.97	144.92	161.74	158.91	139.14	155.05	153.51	182.84	171.44	164.21	145.30	156.49	145.93	155.46
TRIM. JUNIO	158.38	135.07	138.11	163.42	158.28	143.71	159.64	152.75	180.88	170.71	162.91	144.84	154.98	138.85	154.71
TRIM. SEPT.	155.80	133.93	139.15	166.63	160.99	147.91	162.32	154.23	185.57	174.43	163.03	147.78	157.16	140.74	156.80
TRIM. DIC.	155.42	133.48	134.56	160.63	156.31	140.79	158.43	150.77	181.90	173.06	159.88	142.70	154.03	137.48	153.21
2000 TRIM. MARZO	158.08	136.80	145.16	167.34	159.99	142.02	160.61	154.02	186.74	175.42	171.19	146.04	157.17	139.40	156.45
TRIM. JUNIO	158.88	137.31	137.52	165.71	160.08	146.88	162.99	152.66	186.41	174.76	168.70	145.20	156.30	165.32	156.17
TRIM. SEPT.	157.85	136.02	138.61	168.56	161.68	149.56	166.16	156.28	188.88	178.00	167.14	143.76	157.77	154.24	157.94
TRIM. DIC.	159.04	136.29	134.59	165.93	160.19	143.49	161.42	153.24	187.54	178.49	168.94	145.24	156.35	139.62	156.05
2001 TRIM. MARZO	161.54	141.04	146.99	172.51	165.23	143.81	165.04	158.35	196.27	183.60	173.86	147.70	160.56	221.87	160.48

NOTA: (1) Base diciembre de 1990=100.

## INGRESO IMPONIBLE PROMEDIO POR ACTIVIDAD ECONOMICA, DATOS TRIMESTRALES (1)

(En pesos de marzo de 2001)

TRIMESTRES	AGRIC.	MINAS	INDUST.	ELECT.	CONST.	COM. MAYOR	TRANSP.	FINANZ.	SERV. EST.	ACT. NO ESP.	S/I	TOTAL
1989 TRIM. DIC.	116.933	411.636	206.036	390.116	168.339	159.661	197.729	228.119	158.342	210.353	144.894	179.147
1990 TRIM. DIC.	78.685	389.636	199.329	390.096	177.907	163.332	203.351	245.196	162.553	245.600	182.406	185.995
1991 TRIM. DIC.	119.672	462.637	208.021	441.202	168.366	171.680	202.609	259.640	181.426	171.228	205.603	198.256
1992 TRIM. DIC.	129.841	485.527	218.193	416.819	192.154	180.648	215.159	271.873	196.304	222.915	217.473	210.336
1993 TRIM. DIC.	139.260	506.019	238.148	444.671	212.258	190.123	231.084	279.421	218.162	253.551	235.959	228.169
1994 TRIM. DIC.	145.569	503.500	244.600	456.411	221.804	200.440	238.938	290.268	231.706	294.558	249.745	240.749
1995 TRIM. DIC.	167.166	554.724	278.535	482.128	236.215	220.859	264.059	327.314	258.268	331.203	206.753	255.389
1996 TRIM. DIC.	171.653	581.624	288.354	505.832	239.376	231.723	273.786	334.436	280.981	344.462	220.503	267.029
1997 TRIM. MARZO	176.874	632.684	305.379	559.393	244.927	241.915	292.166	350.172	289.047	353.275	225.912	275.143
TRIM. JUNIO	189.107	602.198	304.369	512.677	250.163	241.737	286.215	347.580	292.664	355.746	235.886	277.427
TRIM. SEPT.	184.860	584.734	307.662	492.335	252.178	241.334	280.983	340.071	289.612	344.400	231.632	277.278
TRIM. DIC.	184.262	572.516	311.859	495.017	255.411	246.102	289.712	350.749	303.074	317.899	229.512	279.707
1998 TRIM. MARZO	180.786	632.018	325.647	548.613	256.804	251.097	296.220	354.071	304.371	325.289	221.297	286.327
TRIM. JUNIO	200.161	560.606	320.257	518.643	261.785	253.551	293.854	345.469	307.702	320.597	240.902	286.365
TRIM. SEPT.	201.309	576.761	325.821	521.282	261.560	254.036	296.041	356.843	306.911	332.903	222.784	289.894
TRIM. DIC.	191.216	564.293	322.381	508.914	255.721	248.154	291.685	349.199	302.303	322.839	234.988	280.724
1999 TRIM. MARZO	186.768	590.097	332.655	556.818	256.056	255.407	306.393	348.903	314.896	327.218	228.288	289.142
TRIM. JUNIO	193.680	565.161	322.728	503.480	254.188	252.098	280.617	338.050	312.567	284.060	200.268	287.758
TRIM. SEPT.	201.449	567.561	324.841	502.303	256.670	257.096	286.633	338.486	313.031	282.966	193.104	291.632
TRIM. DIC.	190.566	557.043	324.137	508.631	247.325	254.383	282.670	333.203	304.205	281.428	200.151	284.970
2000 TRIM. MARZO	192.538	608.247	332.534	548.173	245.214	258.008	295.276	338.535	309.895	290.410	205.985	290.994
TRIM. JUNIO	200.497	582.954	324.857	498.270	244.550	255.699	284.954	335.717	308.687	293.388	209.345	290.462
TRIM. SEPT.	204.615	597.961	328.728	501.005	248.023	259.818	289.498	336.965	311.290	297.306	209.667	293.760
TRIM. DIC.	192.461	590.301	326.510	498.181	245.267	259.021	290.639	334.610	311.590	295.794	206.898	290.250
2001 TRIM. MARZO	193.642	626.829	337.539	533.654	247.348	265.117	303.440	343.954	322.139	314.366	213.227	298.492

NOTAS: (1) Corresponde al ingreso imponible de los afiliados que cotizaron durante el último mes de cada trimestre, por remuneraciones devengadas en el mes anterior de cada año.  
S/I: Sin información. Corresponde al porcentaje de cotizantes que no han sido clasificados en un sector de la economía, el que varía aproximadamente entre un 15% y un 22% del total de cotizantes, para cada trimestre considerado.

**INDICE S.A.F.P. DEL INGRESO IMPONIBLE POR ACTIVIDAD ECONOMICA,  
DATOS TRIMESTRALES (1)**  
(Porcentajes)

TRIMESTRES	AGRIC.	MINAS	INDUST.	ELECT.	CONST.	COM. MAYOR	TRANSP.	FINANZ.	SERV. EST.	ACT. NO ESP.	S/I	TOTAL
1989 TRIM. DIC.	148,61	105,65	103,37	100,01	94,62	97,75	97,24	93,04	97,41	85,65	79,43	96,32
1990 TRIM. DIC.	100,00	100,00	100,00	100,00	100,00	100,00	100,00	100,00	100,00	100,00	100,00	100,00
1991 TRIM. DIC.	152,09	118,74	104,36	113,10	94,64	105,11	99,64	105,89	111,61	69,72	112,72	106,59
1992 TRIM. DIC.	165,01	124,61	109,46	106,85	108,01	110,60	105,81	110,88	120,76	90,76	119,22	113,09
1993 TRIM. DIC.	176,98	129,87	119,48	113,99	119,31	116,40	113,64	113,96	134,21	103,24	129,36	122,67
1994 TRIM. DIC.	185,00	129,22	122,71	117,00	124,67	122,72	117,50	118,38	142,54	119,93	136,92	129,44
1995 TRIM. DIC.	212,45	142,37	139,74	123,59	132,77	135,22	129,85	133,49	158,88	134,85	113,35	137,31
1996 TRIM. DIC.	218,15	149,27	144,66	129,67	134,55	141,87	134,64	136,40	172,85	140,25	120,89	143,57
1997 TRIM. MARZO	224,79	162,38	153,20	143,40	137,67	148,11	143,68	142,81	177,82	143,84	123,85	147,93
TRIM. JUNIO	240,33	154,55	152,70	131,42	140,61	148,00	140,75	141,76	180,04	144,85	129,32	149,16
TRIM. SEPT.	234,94	150,07	154,35	126,21	141,75	147,76	138,18	138,69	178,16	140,23	126,99	149,08
TRIM. DIC.	234,18	146,94	156,45	126,90	143,56	150,68	142,47	143,05	186,45	129,44	125,82	150,38
1998 TRIM. MARZO	229,76	162,21	163,37	140,64	144,35	153,73	145,67	144,40	187,24	132,45	121,32	153,94
TRIM. JUNIO	254,38	143,88	160,67	132,95	147,15	155,24	144,51	140,89	189,29	130,54	132,07	153,96
TRIM. SEPT.	255,84	148,03	163,46	133,63	147,02	155,53	145,58	145,53	188,81	135,55	122,14	155,86
TRIM. DIC.	243,01	144,83	161,73	130,46	143,74	151,93	143,44	142,42	185,97	131,45	128,83	150,93
1999 TRIM. MARZO	237,36	151,45	166,89	142,74	143,93	156,37	150,67	142,30	193,72	133,23	125,15	155,46
TRIM. JUNIO	246,15	145,05	161,91	129,07	142,88	154,35	138,00	137,87	192,29	115,66	109,79	154,71
TRIM. SEPT.	256,02	145,66	162,97	128,76	144,27	157,41	140,96	138,05	192,57	115,21	105,86	156,80
TRIM. DIC.	242,19	142,97	162,61	130,39	139,02	155,75	139,01	135,89	187,14	114,59	109,73	153,21
2000 TRIM. MARZO	244,70	156,11	166,83	140,52	137,83	157,97	145,21	138,07	190,64	118,25	112,93	156,45
TRIM. JUNIO	254,81	149,62	162,98	127,73	137,46	156,55	140,13	136,92	189,90	119,46	114,77	156,17
TRIM. SEPT.	260,04	153,47	164,92	128,43	139,41	159,07	142,36	137,43	191,50	121,05	114,95	157,94
TRIM. DIC.	244,60	151,50	163,81	127,71	137,86	158,59	142,93	136,47	191,69	120,44	113,43	156,05
2001 TRIM. MARZO	246,10	160,88	169,34	136,80	139,03	162,32	149,22	140,28	198,17	128,00	116,90	160,48

NOTA: (1) Base diciembre de 1990=100.



# INDICE DE REMUNERACIONES, INGRESO MINIMO Y VALORES DE LA PENSION MINIMA.

AÑO	MES	INDICE DE REMUNERACIONES (1)		VARIACION EN 12 MESES		INDICE REAL DE REMUNERACIONES (2)	VARIACION MENSUAL		INGRESO MINIMO (PESOS)	MINIMA MENORES DE 70 AÑOS (3)		MINIMA DE 70 Y MAS AÑOS (3)
		REMUNERACIONES	VARIACION MENSUAL %	EN 12 MESES %	VARIACION MENSUAL %		MENORES DE 70 AÑOS (3)	DE 70 Y MAS AÑOS (3)				
1993	Diciembre	113,08	-	-	-	35,80	-	-	46,000	35.813,19	37.738,39	
	Diciembre	129,07	13,5	13,5	6,4	37,31	6,4	52,150	39,000,56	41.097,11		
	Diciembre	149,98	2,3	13,7	1,9	40,07	1,9	58,900	46.418,47	48.913,78		
	Diciembre	164,23	0,7	9,5	0,2	41,15	0,2	65,500	49.458,88	54.723,52		
	1994	Enero	165,38	0,6	9,9	41,23	0,2	65,500	49.458,88	54.723,52		
	1995	Febrero	166,38	0,5	10,0	41,33	0,2	65,500	49.458,88	54.723,52		
	1996	Marzo	167,17	0,3	9,4	41,20	0,2	65,500	49.458,88	54.723,52		
	1997	Abril	167,64	0,3	8,9	41,18	0,1	65,500	49.458,88	54.723,52		
	1998	Mayo	168,13	0,3	8,9	41,21	0,1	65,500	49.458,88	54.723,52		
	1999	Junio	168,92	0,5	8,2	41,30	0,2	65,500	49.458,88	54.723,52		
	2000	Julio	170,04	0,7	8,3	41,33	0,1	65,500	49.458,88	54.723,52		
	2001	Agosto	170,77	0,4	8,0	41,34	0,0	65,500	49.458,88	54.723,52		
2002	Septiembre	171,93	0,7	8,1	41,23	0,2	65,500	49.458,88	54.723,52			
2003	Octubre	172,24	0,2	8,1	41,23	0,0	65,500	49.458,88	54.723,52			
2004	Noviembre	173,40	0,7	8,0	40,81	0,5	65,500	49.458,88	54.723,52			
2005	Diciembre	176,40	1,7	7,4	41,03	1,6	65,500	49.458,88	54.723,52			
2006	Enero	178,46	1,2	7,9	41,68	1,6	65,500	49.458,88	54.723,52			
2007	Febrero	179,21	0,4	7,7	41,87	1,6	65,500	49.458,88	54.723,52			
2008	Marzo	180,13	0,5	7,8	42,10	0,6	65,500	49.458,88	54.723,52			
2009	Abril	181,16	0,6	8,1	42,15	0,2	65,500	49.458,88	54.723,52			
2010	Mayo	181,95	0,4	8,2	42,23	0,2	65,500	49.458,88	54.723,52			
2011	Junio	183,19	0,7	8,4	42,34	0,3	65,500	49.458,88	54.723,52			
2012	Julio	183,84	0,4	8,1	42,48	0,3	65,500	49.458,88	54.723,52			
2013	Agosto	184,24	0,2	8,1	42,45	0,1	65,500	49.458,88	54.723,52			
2014	Septiembre	185,31	0,6	7,8	42,40	0,1	65,500	49.458,88	54.723,52			
2015	Octubre	185,79	0,3	7,8	42,42	0,1	65,500	49.458,88	54.723,52			
2016	Noviembre	186,35	0,3	7,5	42,20	0,2	65,500	49.458,88	54.723,52			
2017	Diciembre	190,00	2,0	7,7	42,89	1,4	65,500	49.458,88	54.723,52			
2018	Enero	190,76	0,4	6,9	43,21	0,7	65,500	49.458,88	54.723,52			
2019	Febrero	191,05	0,2	6,6	43,24	0,1	65,500	49.458,88	54.723,52			
2020	Marzo	191,44	0,2	6,3	43,06	0,4	65,500	49.458,88	54.723,52			
2021	Abril	192,33	0,5	6,2	43,09	0,1	65,500	49.458,88	54.723,52			
2022	Mayo	192,81	0,2	6,0	43,15	0,1	65,500	49.458,88	54.723,52			
2023	Junio	194,35	0,8	6,1	43,17	1,7	65,500	49.458,88	54.723,52			
2024	Julio	194,65	0,2	6,1	43,91	0,1	65,500	49.458,88	54.723,52			
2025	Agosto	195,61	0,5	5,9	43,91	0,1	65,500	49.458,88	54.723,52			
2026	Septiembre	195,61	0,0	5,6	43,38	-1,2	65,500	49.458,88	54.723,52			
2027	Octubre	195,61	0,0	5,3	43,50	0,3	65,500	49.458,88	54.723,52			
2028	Noviembre	195,85	0,0	5,1	43,35	-0,4	65,500	49.458,88	54.723,52			
2029	Diciembre	198,59	1,6	5,1	43,33	0,0	65,500	49.458,88	54.723,52			
2030	Enero	199,66	0,5	4,7	43,91	1,3	65,500	49.458,88	54.723,52			
2031	Febrero	200,47	0,4	4,7	43,98	0,2	65,500	49.458,88	54.723,52			
2032	Marzo	202,39	0,6	4,9	43,91	0,2	65,500	49.458,88	54.723,52			
2033	Abril	202,65	0,1	5,2	43,86	-0,1	65,500	49.458,88	54.723,52			
2034	Mayo	202,65	0,0	5,1	43,80	-0,1	65,500	49.458,88	54.723,52			
2035	Junio	203,60	0,5	4,8	43,76	0,1	65,500	49.458,88	54.723,52			
2036	Julio	204,44	0,4	5,0	43,87	0,2	65,500	49.458,88	54.723,52			
2037	Agosto	205,46	0,5	5,6	43,59	0,3	65,500	49.458,88	54.723,52			
2038	Septiembre	206,35	0,4	5,6	44,10	0,2	65,500	49.458,88	54.723,52			
2039	Octubre	207,08	0,4	5,5	44,02	0,2	65,500	49.458,88	54.723,52			
2040	Noviembre	207,70	0,3	5,9	43,91	-0,2	65,500	49.458,88	54.723,52			
2041	Diciembre	209,46	0,8	6,1	43,89	0,0	65,500	49.458,88	54.723,52			
2042	Enero	210,76	0,6	5,3	44,22	0,7	65,500	49.458,88	54.723,52			
2043	Febrero	211,34	0,3	5,6	44,34	0,3	65,500	49.458,88	54.723,52			
2044	Marzo	212,38	0,5	5,4	44,40	0,6	65,500	49.458,88	54.723,52			
2045	Abril	212,95	0,3	5,2	44,61	0,0	65,500	49.458,88	54.723,52			
2046	Mayo	212,95	0,0	5,2	44,52	-0,2	65,500	49.458,88	54.723,52			

NOTAS: (1) Base: Abril 1993 = 100. Fuente: Instituto Nacional de Estadísticas.  
(2) Corresponde al mismo Índice Nominal publicado por el I.N.E., deflacionado según la variación del I.P.C. de los meses respectivos.  
(3) Valores incrementados de acuerdo al D.L. 3.360, del 15 de Mayo de 1980.

# PUBLICACIONES

## SUPERINTENDENCIA DE ADMINISTRADORAS DE FONDOS DE PENSIONES



D.L. Nº 3.500, DE 1980;  
REGLAMENTO DEL  
D.L. Nº 3.500 Y D.F.L. Nº 101  
TEXTO ACTUALIZADO



GOBIERNO DE CHILE  
SUPERINTENDENCIA DE AFP

### INCLUYE:

\* LEY Nº 19.641:

Crea un Segundo Fondo de Pensiones, perfecciona el mecanismo de Rentabilidad Mínima y permite la subcontratación de la Cartera de Recursos Previsionales.


\* LEY Nº 19.705:

Sobre Oferta Pública de Adquisición de Acciones (OPA)

**Solicítelo en oficina de partes**

# PUBLICACIONES

## SUPERINTENDENCIA DE ADMINISTRADORAS DE FONDOS DE PENSIONES



Esta publicación editada por esta Superintendencia, en conjunto con sus pares de Argentina y Perú, tiene por objeto responder al público nacional y extranjero interesado en las reformas a los sistemas previsionales que se han efectuado en países latinoamericanos, especialmente en el caso de estos tres países, por ser los más avanzados en la Reforma.

En esta publicación se exponen las principales características de los Sistemas de Pensiones anteriores a las reformas, los mecanismos de transición utilizados, las características más importantes de los nuevos sistemas, los resultados obtenidos, el efecto de las reformas sobre otros mercados y los principales desafíos que a futuro deberán enfrentarse. A su vez, se incluye un anexo que contiene los textos legales que rigen los Sistemas de Pensiones de cada uno de estos países.

Esta iniciativa ha sido impulsada en el marco de la Asociación Internacional de Organismos Supervisores de Fondos de Pensiones (AIOS) que integran los organismos contralores de los Fondos de Pensiones de: Argentina, Bolivia, Colombia, Costa Rica, Chile, El Salvador, México, Perú y Uruguay.

Asociación Internacional de Organismos  
de Supervisión de Fondos de Pensiones

**Revista Internacional de  
Fondos de Pensiones**

Organo de Difusión de la  
Asociación Internacional de Organismos de  
Supervisión de Fondos de Pensiones  
- AIOS -

Nº1 - Noviembre de 1999

## "REVISTA INTERNACIONAL DE FONDOS DE PENSIONES"

Esta publicación contiene estadísticas comparadas de los Sistemas Previsionales de Capitalización Individual de Latinoamérica, incluidos los de Argentina, Bolivia, Chile, El Salvador, México, Perú y Uruguay.

Asimismo, incluye un análisis sobre los criterios de valoración de los Fondos de Pensiones y una comparación de la metodología de cálculo de la rentabilidad de los Fondos en los distintos Sistemas de Pensiones.



## SOLICITUD DE ENVIO

Señores  
SUPERINTENDENCIA DE ADMINISTRADORAS  
DE FONDOS DE PENSIONES  
Huérfanos 1273 - 2º piso  
Santiago - Chile

Solicito la venta del libro publicado por la Superintendencia:  
"EL SISTEMA CHILENO DE PENSIONES".

Versión en Español :..... N° de ejemplares

PRECIO: CHILE	CH\$ 7.000.-
EN EL EXTRANJERO	US\$ 70.-

Adjunto la cantidad de: CH\$ .....

US\$ ..... Cheque N° .....

Banco: .....

Fecha: .....

Despachar a:

Nombre o Razón Social: .....

Rut N° .....

Dirección: .....

Ciudad: ..... País: .....

Casilla: ..... Teléfono: .....

Factura N° ..... de .....

## SOLICITUD DE ENVIO



Señores  
SUPERINTENDENCIA DE ADMINISTRADORAS  
DE FONDOS DE PENSIONES  
Huérfanos 1273 - 2º piso  
Santiago - Chile

Solicito la venta de \_\_\_\_\_ ejemplar(es) de la publicación: "Reformas a los Sistemas de Pensiones: Argentina, Chile y Perú".

PRECIO: CHILE	CH\$ 10.000.-
EXTRANJERO:	US\$ 80.-

Adjunto la cantidad de:

CH\$ .....

US\$ ..... Cheque N° .....

Banco: .....

Fecha: .....

Despachar a:

Nombre o Razón Social: .....

Rut N° .....

Dirección: .....

Ciudad: ..... Paíś: .....

Casilla: ..... Teléfono: .....

Factura N° ..... de .....



## SOLICITUD DE ENVIO

Señores  
SUPERINTENDENCIA DE ADMINISTRADORAS  
DE FONDOS DE PENSIONES  
Huérfanos 1273 - 2º piso  
Santiago - Chile

Solicito la venta de \_\_\_\_\_ ejemplar(es) de la publicación:  
" Texto Actualizado del D.L. N° 3.500, de 1980", a diciembre  
de 2000.

PRECIO: CHILE	CH\$	5.500.-
EXTRANJERO:	US\$	30.-

Adjunto la cantidad de:

CH\$ .....

US\$ ..... Cheque N° .....

Banco: .....

Fecha: .....

Despachar a:

Nombre o Razón Social: .....

Rut N° .....

Dirección: .....

Ciudad: ..... País: .....

Casilla: ..... Teléfono: .....

Factura N° ..... de .....

# SOLICITUD DE ENVIO



Señores  
SUPERINTENDENCIA DE ADMINISTRADORAS  
DE FONDOS DE PENSIONES  
Huérfanos 1273 - 2º piso  
Santiago - Chile

Solicito la venta del libro publicado por la Superintendencia:  
"THE CHILEAN PENSION SYSTEM" (Third Edition),

Versión en Inglés : ..... N° de ejemplares.

PRECIO: CHILE	CH\$ 10.000.-
EN EL EXTRANJERO	US\$ 75.-

Adjunto la cantidad de: \$ .....  
US\$ ..... Cheque N° .....  
Banco: .....  
Fecha: .....

Despachar a:  
Nombre o Razón Social: .....  
Rut N° .....  
Dirección: .....  
Ciudad: ..... País: .....  
Casilla: ..... Teléfono: .....

Factura N° ..... de .....



**A**  
**SUPERINTENDENCIA DE ADMINISTRADORAS**  
**DE FONDOS DE PENSIONES**  
 Huérfanos 1273 - 2° piso  
**Santiago - Chile**

Solicito la cantidad de \_\_\_\_\_ suscripción(es) al Boletín Estadístico publicado por la Superintendencia de Administradoras de Fondos de Pensiones, a partir del número \_\_\_\_\_ hasta el número \_\_\_\_\_

VALOR SUSCRIPCION*		
PRECIO: CHILE	\$	35.000.-
EXTRANJERO:	US \$	250.-
* Una suscripción consta de 6 números.		
PRECIO UNITARIO		
CHILE:	\$	7.000
EXTRANJERO:	US \$	50.-

Adjunto la cantidad de: \$.....  
 correspondiente a .....suscripción(es).

US \$ .....

Cheque N° .....

Banco: .....

Fecha: .....

Despachar a:

.....

Nombre o Razón Social:

.....

Rut N° .....

Giro de la Empresa:

.....

Dirección: .....

Ciudad: .....

País: .....

Casilla: .....

Teléfono: .....

Factura N°..... de .....