



**PUBLICACION PREPARADA POR LA
DIVISION ESTUDIOS DE LA SUPERINTENDENCIA
DE ADMINISTRADORAS DE FONDOS DE PENSIONES**

**Registro de Propiedad Intelectual
Inscripción N° 465.267, de 1996
Santiago - Chile
Derechos reservados
Se autoriza el uso del contenido de esta
publicación en citas y comentarios, citando la fuente**

**DIRECCION:
EDIFICIO "LOS TRABAJADORES"
HUERFANOS 1273, 2° PISO
FONO: 7530100
FAX: (562) 7530257
CASILLA 3955 SANTIAGO-CHILE
INTERNET: www.safp.cl**

**SUPERINTENDENCIA DE ADMINISTRADORAS
DE FONDOS DE PENSIONES**

**SUPERINTENDENTE
ALEJANDRO FERREIRO YAZIGI**

**JEFA DE GABINETE
AMELIA MIRANDA OSORIO**

**FISCAL
ANDRES CUNEO M.**

**JEFE DIVISION ESTUDIOS
OSVALDO MACIAS M.**

**JEFE DIVISION FINANCIERA
FRANCISCO OPAZO D.**

**JEFA DIVISION PRESTACIONES Y SEGUROS
ELIANA CISTERNAS A.**

**JEFE DIVISION CONTROL DE INSTITUCIONES
CARLOS BRICEÑO M.**

**JEFE DIVISION INFORMATICA Y ADMINISTRACION INTERNA
PABLO GONZALEZ J.**

**JEFE UNIDAD COMISIONES MEDICAS
GABRIEL DEL RIO A.**

- | | | |
|---------|------------------------------------------------------------------------------------------------------------------------------------------------------------------------------------|--------------------------------------------------------------------------------------------------------------------------------------------------------------------------------------|
| 9 | CIRCULARES | |
| 10 | SANCIONES | |
| 11 - 15 | DICTAMENES | |
| 17 - 31 | INFORMACION BASICA PARA EL AFILIADO | |
| 19 | Estructura de Comisiones Fondo Tipo 1 y Fondo Tipo 2, para marzo, abril y mayo del año 2001. Afiliados Dependientes e Independientes. | 43 Ingreso Imponible Promedio por Fondo, Tipo, Sexo y A.F.P. |
| 20 | Costo Previsional Fondo Tipo 1 y Fondo Tipo 2, para mayo del año 2001. Afiliados Dependientes e Independientes con Ingreso Imponible de \$ 100.000 | 45 Número de Cuentas de Ahorro Voluntario Vigentes, Depósitos, Retiros y Saldo Total Acumulado por Fondo, según A.F.P. |
| 21 | Costo Previsional Fondo Tipo 1 y Fondo Tipo 2, para mayo del año 2001. Afiliados Dependientes e Independientes con Ingreso Imponible de \$ 303.890. | 47 Número de Cuentas de Indemnización Vigentes, Depósitos, Retiros y Saldo Total Acumulado por Fondo, según A.F.P. |
| 22 | Costo Previsional Fondo Tipo 1 y Fondo Tipo 2, para mayo del año 2001. Afiliados Dependientes e Independientes con Ingreso Imponible de 60 U.F. | 49 Número de Traspasos (marzo 2000 - febrero 2001). |
| 23 | Estructura de Comisiones Fondo Tipo 1 y Fondo Tipo 2, para marzo, abril y mayo del año 2001. Afiliados sin derecho al Seguro de Invalidez y Sobrevivencia. | 50 Rentas Vitalicias Contratadas, Pensión Vejez, (enero 2001). |
| 24 | Costo Previsional Fondo Tipo 1 y Fondo Tipo 2, para mayo del año 2001. Afiliados sin derecho al Seguro de Invalidez y Sobrevivencia con Ingreso Imponible de \$ 100.000 | 51 Rentas Vitalicias Contratadas, Pensión Invalidez, (enero 2001). |
| 25 | Costo Previsional Fondo Tipo 1 y Fondo Tipo 2, para mayo del año 2001. Afiliados sin derecho al Seguro de Invalidez y Sobrevivencia con Ingreso Imponible de \$ 303.890. | 52 Rentas Vitalicias Contratadas, Pensión Sobrevivencia, (enero 2001). |
| 26 | Costo Previsional Fondo Tipo 1 y Fondo Tipo 2, para mayo del año 2001. Afiliados sin derecho al Seguro de Invalidez y Sobrevivencia con Ingreso Imponible de 60 U.F. | 53 Rentas Vitalicias Contratadas, Promedios, (enero 2001). |
| 27 | Composición de la Cotización Adicional | 54 Rentas Vitalicias Contratadas, Pensión Vejez, (febrero 2001). |
| 29 | Rentabilidad real Anual de la Cuenta de Capitalización Individual deflactada por U.F. (enero 2000 - diciembre 2000), (enero 1998 - diciembre 2000). | 55 Rentas Vitalicias Contratadas, Pensión Invalidez, (febrero 2001). |
| 30 | Rentabilidad real Anual de la Cuenta de Capitalización Individual deflactada por U.F. (enero 1995 - diciembre 2000), (enero 1989 - diciembre 2000), (julio 1981 - diciembre 2000). | 56 Rentas Vitalicias Contratadas, Pensión Sobrevivencia, (febrero 2001). |
| 31 | Comisiones Médicas Regionales. | 57 Rentas Vitalicias Contratadas, Promedios, (febrero 2001). |
| 33 - 58 | ESTADISTICAS DEL SISTEMA PREVISIONAL | 58 Documentos Bonos de Reconocimiento transados en el mercado secundario y endosados a las Compañías de Seguros. |
| 35 | Número de Afiliados Activos por A.F.P.(Serie Mensual) | 59 Documentos Bonos de Reconocimiento endosados según Compañías de Seguros. |
| 36 | Número de Cotizantes Totales por A.F.P.(Serie Mensual). | |
| 37 | Número de Cotizantes Totales. | |
| 39 | Número de Cotizantes por Fondo, Tipo, Sexo y A.F.P. | |
| 41 | Número de Cotizantes e Ingreso Imponible Promedio según Fondo, por Tipo y Sexo. | |
| | | 61 - 95 ESTADOS FINANCIEROS DE LOS FONDOS DE PENSIONES |
| | | 63 Definiciones |
| | | 65 Resultados de los Fondos de Pensiones en diciembre del año 2000 y Variación Patrimonial Consolidada de los Fondos de Pensiones en diciembre del año 2000. |
| | | 66 Resultados de los Fondos de Pensiones en enero 2001 y Variación Patrimonial Consolidada de los Fondos de Pensiones en enero 2001. |
| | | 67 Recaudación de los Fondos de Pensiones. |
| | | 68 Acuerdo de aprobación de Instrumentos Financieros de Oferta Pública Adoptado por la Comisión Clasificadora de Riesgo, (Publicados en el D.O. de fechas 13 y 27 de enero de 2001). |
| | | 72 Acuerdo de aprobación de Instrumentos Financieros de Oferta Pública Adoptado por la Comisión Clasificadora de Riesgo, (Publicados en el D.O. de fechas 01 y 19 de marzo de 2001). |
| | | 77 Instituciones Mandatarias Autorizadas para la Inversión de los Fondos de Pensiones en el Extranjero. |
| | | 78 Activos de los Fondos de Pensiones:
Diversificación por Instrumentos Financieros (En millones de pesos), (enero 2001). |
| | | 81 Activos de los Fondos de Pensiones:
Diversificación por Instrumentos Financieros (En porcentaje, millones de pesos y millones de dólares), (enero 2001). |
| | | 84 Activos de los Fondos de Pensiones:
Diversificación por Instrumentos Financieros (En millones de pesos), (febrero 2001). |
| | | 87 Activos de los Fondos de Pensiones:
Diversificación por Instrumentos Financieros (En porcentaje, millones de pesos y millones de dólares), (febrero 2001). |

- 90 Pasivos de los Fondos de Pensiones, (diciembre del año 2000).
- 91 Pasivos de los Fondos de Pensiones, (enero 2001).
- 92 Valor de los Fondos de Pensiones (En millones de pesos de cada mes) (Serie mensual).
- 93 Valor Cuota Promedio, según A.F.P. (Serie mensual).
- 94 Rentabilidad Real Anual del Fondo de Pensiones Deflactada por la U.F.(enero 2001).
- 95 Rentabilidad Real Anual del Fondo de Pensiones Deflactada por la U.F.(febrero 2001).

97 - 105 INDICADORES ECONOMICOS DE INTERES

- 99 Indice S.A.F.P. del Ingreso Imponible de los Cotizantes Dependientes.
- 100 Indice S.A.F.P. del Ingreso Imponible por Sexo de los Cotizantes Dependientes.
- 101 Ingreso Imponible Promedio por Región.
- 102 Indice S.A.F.P. del Ingreso Imponible por Región.
- 103 Ingreso Imponible Promedio por Actividad Económica.
- 104 Indice S.A.F.P. del Ingreso Imponible por Actividad Económica.
- 105 Indice de Remuneraciones, Ingreso Mínimo y Valores de la Pensión Mínima.

CIRCULARES

CIRCULAR N° 1157

Santiago, febrero 16 del 2001.

Informe Financiero Mensual de los Fondos de Pensiones que deben presentar las Administradoras.
Modifica Circular N°1.116.

CIRCULAR N° 1158

Santiago, febrero 20 del 2001.

Modifica Circular N°1151 sobre Transmisión de Datos. Sustituye Anexos.

CIRCULAR N° 1159

Santiago, febrero 26 del 2001.

Modifica Circular N° 553 sobre exención de pago de cotizaciones previsionales a técnicos extranjeros y las empresas que los contraten. Devolución de Fondos Previsionales.

CIRCULAR N° 1160

Santiago, febrero 27 del 2001.

Determina tabla de reajustes e intereses penales para el período comprendido entre el 1° y el 31 de marzo del 2001.

CIRCULAR N° 1161

Santiago, marzo 26 del 2001.

Asistencia y participación de las administradoras en juntas de accionistas, juntas de tenedores de bonos y asambleas de aportantes de fondos de inversión, en representación de los fondos de pensiones: deroga circular N° 968 del 06.03.1997.

CIRCULAR N° 1162

Santiago, marzo 27 del 2001.

Determina tabla de reajustes e intereses penales para el período comprendido entre el 1° y el 30 de abril del 2001.

CIRCULAR N° 1163

Santiago, marzo 29 del 2001.

Límites de Inversión de los Fondos de Pensiones en Instrumentos emitidos por Instituciones Financieras, Empresas y Fondos de Inversión. Deroga Circular N° 1148 del 30 de noviembre de 2000.

SANCIONES APLICADAS A LAS A.F.P.

ACUMULADAS AÑO 2001

PERSONA NATURAL O JURIDICA	RESOLUCION	FECHA	SANCION	CAUSAL
CUPRUM S.A.	N° 004	17-01-2001	Multa a la A.F.P. por 300 U.F. y censura a su Gerente General	Irregularidades cometidas en cálculo de impuesto de segunda categoría aplicado a pensiones pagadas con efecto retroactivo y en la tramitación de órdenes de traspaso.
MAGISTER S.A.	N° 002	05-01-2001	Multa a la A.F.P. por la suma de \$44.307.	Infracción al artículo 44 del D.L. N° 3.500, de 1980, al incurrir en déficit de custodia.
MAGISTER S.A.	N° 003	08-01-2001	Multa a la A.F.P. por 50 U.F..	Sanción aplicada por no pago en tiempo de multa aplicada mediante Resolución N° 0042, de fecha 3 de agosto de 2000, de esta Superintendencia.
PROVIDA S.A.	N° 001	05-01-2001	Multa a la A.F.P. por 150 U.F..	Comisión de error en el envío de antecedentes y datos necesarios para elaborar información estadística del Nuevo Sistema de Pensiones que proporciona esta Superintendencia y que es de público conocimiento, provocando con ello una alteración del principio de veracidad y exactitud que aquella ha de reunir.

DICTAMENES

FIS - 174

MAT.: Determinación del Ingreso Base.

Santiago, febrero 2001.

Una persona ha planteado sus dudas respecto de la interpretación o aplicación que las Administradoras de Fondos de Pensiones dan al concepto de Ingreso Base, ya que según señala, el artículo 54 del D.L. N° 3.500, de 1980 define como Ingreso Base el que resulta del promedio de las Remuneraciones o Rentas declaradas de los últimos 10 años y, de acuerdo a lo definido por el artículo 14 de esta misma ley se indica que por remuneración se entiende lo establecido por el Código del Trabajo en su artículo 40. Según su entender, las AFP interpretarían erróneamente el concepto de Ingreso Base en relación con la remuneración imponible definida con un tope de 60 Unidades de Fomento, lo cual conlleva a obtener una pensión de sobrevivencia bastante más baja que la que se obtiene cuando se interpreta Remuneración según el Código del Trabajo.

Sobre el particular, cabe informar lo siguiente:

En primer término, corresponde precisar que la definición de Ingreso Base se encuentra en el artículo 57 del D.L. N° 3.500 de 1980 y no en el artículo 54. En efecto, el citado artículo 57 prescribe que para los efectos de esta ley se entenderá por ingreso base **"el monto que resulte de dividir por ciento veinte la suma de las remuneraciones imponibles percibidas y rentas declaradas en los últimos diez años anteriores al mes en que ocurra el fallecimiento o se declare la invalidez mediante un primer dictamen, según corresponda."**

Enseguida, se debe tener presente que la Circular N° 656, de esta Superintendencia, sobre normas para el otorgamiento de pensiones y otros beneficios, señala que el Ingreso Base corresponde al monto que resulte de dividir por 120 la suma de las remuneraciones imponibles percibidas y rentas declaradas en los últimos diez años anteriores al mes de ocurrencia del siniestro.

Como puede apreciarse, tanto el D.L. N° 3.500 de 1980 y la Circular N° 656 de esta Superintendencia, que contiene instrucciones de cumplimiento obligatorio para las AFP, utilizan para los efectos de definir el ingreso base el concepto de **"remuneración o renta imponible."**

A su turno, se debe señalar que efectivamente el artículo 14 del citado D.L. N° 3.500, dispone que para los efectos de determinar la base imponible de los afiliados al Nuevo Sistema de Pensiones, se entiende por remuneración la definida por el artículo 40, hoy artículo 41 del Código del Trabajo, no obstante, en virtud de lo dispuesto en los artículos 15 y 16 del citado cuerpo legal en relación con el inciso segundo del artículo 7° del D.S. N° 57 de 1990, del Ministerio del Trabajo y Previsión Social, Subsecretaría de Previsión Social, que contiene su Reglamento, la remuneración y renta mensual utilizada como base para determinar las cotizaciones obligatorias y voluntarias que los afiliados deben enterar en su cuenta de capitalización individual para financiar las pensiones de vejez, invalidez y sobrevivencia, tendrán un límite máximo de 60 U.F. del último día del mes anterior al pago de la cotización.

De esta manera, ha quedado demostrado del propio tenor de los preceptos transcritos, que fue el legislador quién inequívocamente definió el concepto de Ingreso Base, (art. 57) y en consecuencia, no procede interpretación alguna, para efectos de aplicar la norma contenida en el artículo 57, debiendo ésta entenderse en su tenor literal.

FIS - 177

MAT.: Recurrente no tiene derecho a garantía estatal de pensión mínima de sobrevivencia, por ser titular de una pensión de sobrevivencia no contributiva otorgada conforme a la Ley N° 19.234, que tiene el carácter de mínima, pues su monto se ajustó a la pensión del artículo 26 de la Ley N° 15.386.

Santiago, febrero de 2001.

Para los efectos de atender una presentación que versa sobre el derecho que asistiría a una viuda para continuar percibiendo la pensión de sobrevivencia causada por su cónyuge y financiada con cargo a la garantía estatal, atendido que la recurrente también es beneficiaria de una pensión no contributiva por la misma causa, otorgada conforme al artículo 15 de la Ley N° 19.234, se solicitó un pronunciamiento sobre la compatibilidad entre ambos beneficios, a fin de determinar si se ajusta a derecho, la suspensión del beneficio del pago de la pensión de sobrevivencia financiada con la garantía estatal, que realizó una Administradora, con ocasión de un pareo efectuado por esta Superintendencia y el Instituto de Normalización Previsional.

Al respecto, cabe señalar que por Oficio ORD. N° 11294, de fecha 14 de agosto de 2000, se informó a la Contraloría General de la República que en opinión de este Organismo Fiscalizador las pensiones no contributivas por gracia que establece la Ley N° 19.234 en sus artículos 6° y 15°, son compatibles con la pensión mínima garantizada por el Estado, por lo que para determinar la procedencia de este beneficio, no debe considerarse dentro de los ingresos a que alude el artículo 80 del D.L. N° 3.500, de 1980, el monto de la pensión no contributiva que perciba el afiliado o sus beneficiarios de pensión de sobrevivencia, según corresponda.

A su turno, mediante Oficio N° 35950 de fecha 21 de septiembre de 2000, la Contraloría General de la República ha concordado con nuestro criterio con el siguiente alcance: Que la interpretación de las normas en actual vigencia tanto del Antiguo como del Nuevo Sistema Previsional, ha obligado no sólo a la Superintendencia de Seguridad Social, sino también a esa Contraloría, a reconocer una incompatibilidad entre pensiones mínimas no contributivas y garantía estatal, y por consiguiente, el correspondiente derecho de opción entre ambas. Esta incompatibilidad se producirá si en virtud de lo dispuesto en el artículo 15 de la Ley N° 19.234 se hubiere aplicado a la pensión no contributiva lo establecido en el artículo 26 de la Ley N° 15.386 y sus modificaciones.

Respecto a dicho criterio resulta útil tener presente que el inciso final del citado artículo 26 de la Ley N° 15.386 dispone que habrá derecho a una sola pensión mínima por cada beneficiario, de lo que se desprende que resulta improcedente que un mis-

mo titular goce de pensión mínima no contributiva y pensión mínima garantizada por el Estado en el Sistema de Pensiones del D.L. N° 3.500.

Sobre la base del dictamen precedentemente reseñado, y a fin de resolver en definitiva respecto de la situación previsional de la recurrente, se requirió a la A.F.P., solicitar al Instituto de Normalización Previsional que informara si la pensión de sobrevivencia no contributiva que recibe la recurrente, tiene el carácter de mínima.

Por su parte, la Administradora en síntesis, ha informado que de acuerdo a lo señalado por el Instituto de Normalización Previsional, el causante de la pensión de sobrevivencia, no tuvo derecho a bono de reconocimiento, y el monto de la pensión no contributiva concedida a la recurrente en su calidad de cónyuge sobreviviente, de conformidad al artículo 15 de la Ley N° 19.234, fue ajustado a la suma de \$ 59.675, 35, conforme al artículo 26 de la Ley N° 15.386.

En consecuencia, sobre la base de los antecedentes de hecho y de derecho y consideraciones formuladas, se concluye que por tener el carácter de mínima la pensión no contributiva otorgada conforme al artículo 15 de la Ley N° 19.234, a la interesada, en su calidad de viuda de un afiliado a A.F.P., no le asiste respecto a la pensión de sobrevivencia otorgada en el Sistema de Pensiones del D.L. N° 3.500, el derecho a garantía estatal de pensión mínima de sobrevivencia, porque es incompatible recibir pensión mínima en el Antiguo y Nuevo Sistema Previsional.

Por lo tanto, no corresponde reponer la pensión mínima de sobrevivencia financiada con cargo a la garantía estatal que recibía la recurrente en su calidad de cónyuge sobreviviente del afiliado fallecido y que fuera suspendida por la Administradora.

FIS- 180

MAT.: Descuento para asociaciones sin fines de lucro, de las pensiones que pagan las A. F. P. y Compañías de Seguros de Vida a los pensionados del Sistema de Pensiones del D.L. N° 3.500, de 1980.

CONC.: Oficios ORD: N° 10659 y N° 15879, de fechas 2 de agosto y 8 de noviembre, ambos de 2000, de esta Superintendencia.

Santiago, febrero de 2001.

En relación con la consulta relativa a una eventual autorización respecto de los asociados de una Corporación Mutua, que adquieren la calidad de pensionados del Nuevo Sistema Previsional, para que se les efectúen descuentos directamente de sus pensiones, percibidas a través de las administradoras de fondos de pensiones y de las compañías de seguros de vida, esta Superintendencia debe informar lo siguiente:

En primer término, cabe tener presente que respecto de los afiliados al Nuevo Sistema de Pensiones que adquieren la calidad de pensionados y de sus beneficiarios de pensión de sobrevivencia, ni en el D.L. N° 3.500, de 1980, ni en su Reglamento contenido en el D.S. N° 57, de 1990, del Ministerio de Trabajo y Previsión Social, Subsecretaría de Previsión Social, se contempla ninguna disposición expresa o de la cual pueda inferirse para las administradoras de fondos de pensiones y compañías de seguros de vida que paguen pensiones, bajo las modalidades de retiro programado o de renta vitalicia, respectivamente, la obligación de practicar y administrar otros descuentos que no sean sino aquellos que tienen por objeto dar cumplimiento a las obligaciones de descontar y enterar las cotizaciones de salud a que se encuentran afectas todas las pensiones y el impuesto único que grava las pensiones. Todo ello, de acuerdo con lo dispuesto expresamente en los artículos 20 y 85 del D.L. N° 3.500, y sin perjuicio de los descuentos ordenados por sentencias judiciales ejecutoriadas de los Tribunales de Justicia, entre los cuales con mayor ocurrencia se encuentran las pensiones alimenticias debidas por ley. Asimismo, por el artículo 16 de la Ley N° 19.539, que faculta, entre otros, a los pensionados del Nuevo Sistema de Pensiones, para afiliarse individualmente a una Caja de Compensación de Asignación Familiar, en cuyos estatutos se les considere como beneficiarios de los aludidos regímenes, se ordena a las entidades pagadoras de pensiones, efectuar los descuentos de las pensiones por concepto de aporte, de crédito social, prestaciones adicionales y complementarias, y enterarlos en la forma que establece este mismo precepto legal.

En este sentido, cabe referirse al pago de las atenciones de emergencia por las isapres y el derecho a repetir, pues de acuerdo con lo dispuesto en los incisos cuarto y quinto del artículo 22 de la Ley N° 18.933, modificado por la letra a) del artículo 3° de la Ley N° 19.650, las isapres deben pagar

directamente a los Servicios de Salud y a los establecimientos asistenciales del sector privado, el valor de las prestaciones derivadas de las atenciones de emergencia que éstos hayan otorgado a sus beneficiarios, y para el pago del monto que exceda conforme al plan de salud convenido, que no sea solucionado por el afiliado dentro del plazo de 30 días hábiles desde que la isapre ha pagado al prestador el valor de las atenciones otorgadas, en virtud de lo dispuesto en los incisos 8° y 9° del artículo en comento, se pagará mediante un crédito legal que debe otorgar la isapre, que se servirá mensualmente por el cotizante, en cuotas equivalentes al 5% del valor de la remuneración o de la renta imponible, tratándose de trabajadores dependientes o independientes, respectivamente, o de la pensión, en el caso de los pensionados, en forma directa o a través de descuentos por su empleador o entidad pagadora de la pensión. Por lo tanto, en estos casos las administradoras de fondos de pensiones y las compañías de seguros de vida están obligadas a asumir los descuentos originados en dicha disposición legal, respecto de los pensionados afiliados a isapre, que les soliciten practicar dichas entidades.

En este orden de consideraciones, esta Superintendencia dentro del ámbito de su competencia para fijar la interpretación de la legislación del Sistema y dictar normas generales para su aplicación, ha concluido conforme a su reiterada línea jurisprudencial que las entidades que paguen pensiones a los afiliados y beneficiarios de pensiones de sobrevivencia del Sistema de Pensiones del D.L. N° 3.500, deben asumir la obligación de practicar y administrar los descuentos de las pensiones siempre que tengan el carácter de obligatorios, entendiéndose que tienen dicho carácter, todos aquellos que tengan su origen en disposiciones legales, reglamentarias y en resoluciones judiciales ejecutoriadas que expresamente los autoricen y ordenen. En efecto, no se encuentra comprendida dentro de las obligaciones de las administradoras de fondos de pensiones y compañías de seguros de vida que deben administrar y pagar pensiones, la obligación de asumir descuentos de carácter convencional o voluntario que los beneficiarios les soliciten practicar de las pensiones, calidad jurídica que tienen los descuentos autorizados descontar de la pensión a favor de una asociación sin fines de lucro y cualquiera que sea su objeto.

Finalmente, y en este mismo orden de ideas, debe también señalarse que ni el D.L. N° 3.500 ni en su Reglamento, existe disposición que prohíba

tanto a las administradoras de fondos de pensiones como a las compañías de seguros de vida, para que ante una solicitud formal de una determinada asociación a que pertenezca el pensionado, debidamente constituida como corporación de derecho privado sin fines de lucro, dichas entidades dentro del ámbito de su gestión propia, acepten por sí, administrar los descuentos de las pensiones de los asociados, mediante un procedimiento debidamente acordado para tales efectos.

FIS - 207

MAT.: Efectos de declaración de invalidez de funcionario de Corporación Municipal que indica.

Santiago, marzo de 2001.

Se ha expuesto que una Corporación Municipal mantiene una relación contractual con un docente "cuya salud fue declarada como Invalidez Parcial Transitoria por la Comisión Médica Central de la Superintendencia de A.F.P.", por lo que, consulta si tal Resolución debe entenderse como una declaración de salud irre recuperable para los efectos de lo dispuesto en el artículo 149 de la Ley N° 18.883 y en tal caso, considerarlo como funcionario público, debiendo gozar del beneficio establecido en dicha norma, o en caso contrario, cual sería la naturaleza jurídica de la relación contractual entre esa Corporación Municipal y el docente. Finalmente, hace presente que hizo la consulta a la Dirección Regional del Trabajo, entidad que informó que si bien se trata de una corporación de derecho privado, por mandato del artículo 19 de la Ley N° 19.070, Estatuto Docente, se entiende como parte del "sector municipal", por lo que tal profesional debería ser considerado como parte del sector municipal, concluyendo que dado el carácter público del funcionario la situación debería ser resuelta definitivamente por la Contraloría General de la República.

Al respecto, esta Superintendencia puede manifestar lo siguiente:

1.- Con el objeto de dar debida respuesta al requerimiento, resulta necesario previamente, efectuar una revisión de la normativa establecida en el DL N° 3.500, de 1980, que regula la situación de los afiliados al Nuevo de Sistema de Pensiones que presentan Solicitud de Calificación de Invalidez.

En primer término, se debe señalar que el inciso primero del artículo 4 del DL N° 3.500, dispone que tienen derecho a pensión de invalidez los afiliados no pensionados por esta ley que, sin cumplir los requisitos de edad para obtener pensión de vejez, y a consecuencia de enfermedad o debilitamiento de sus fuerzas físicas o intelectuales, sufran un menoscabo permanente de su capacidad de trabajo, de acuerdo a lo siguiente:

a.- **Pensión de invalidez total**, para afiliados con una pérdida de su capacidad de trabajo de, al menos dos tercios, y

b.- **Pensión de invalidez parcial**, para afiliados con una pérdida de su capacidad de trabajo igual o superior a cincuenta por ciento e inferior a dos tercios.

- 2.- El artículo 11 del citado cuerpo legal, dispone que la invalidez es calificada en conformidad a las "Normas para la evaluación y calificación del grado de invalidez de los trabajadores afiliados al Nuevo Sistema de Pensiones", por una Comisión de tres médicos cirujanos, que funciona en cada Región. De acuerdo a lo anterior, una Comisión Médica Regional, debe verificar el cumplimiento de los requisitos señalados y emitir un primer Dictamen que otorgará el derecho a pensión de invalidez total o parcial, o lo negará según corresponda.
- 3.- Estos Dictámenes de las Comisiones Médicas Regionales son reclamables por el afiliado afectado, por la Administradora a la cual éste se encuentre incorporado y por la Compañía de Seguros que esté cubriendo al trabajador de este riesgo, ante la Comisión Médica Central de la Superintendencia de A.F.P. y de acuerdo a lo dispuesto expresamente por el citado DL N° 3.500, ésta puede confirmar o revocar lo resuelto por la Comisión Médica Regional.
- 4.- Por su parte, el inciso primero del artículo 31 del Decreto Supremo N° 57, de 1990, del Ministerio del Trabajo y Previsión Social, reglamentario del DL N° 3.500, señala que el primer dictamen emitido por las Comisiones Médicas, que establezca la invalidez de un afiliado generada durante su período de afiliación al sistema, deberá indicar la fecha a partir de la cual se declara la invalidez, la que corresponderá a la fecha de presentación de la solicitud de pensión. A su vez, el inciso tercero de

la misma norma establece que las pensiones de invalidez que se generen a partir de estos dictámenes se devengarán a contar de la fecha de declaración de invalidez, con las siguientes excepciones:

- a.- En el caso de los trabajadores de la Administración Pública afectos al Estatuto Administrativo, las pensiones se devengarán desde el día siguiente a aquel en que se dé término al beneficio contemplado en el artículo 146 de la Ley N° 18.834 y en el **artículo 149 de la Ley N° 18.883**, ambas de 1989, oportunidad a partir de la cual el trabajador debe retirarse de la Administración Pública o declararse vacante el cargo.
 - b. En el caso de trabajadores acogidos a subsidio por incapacidad laboral, las pensiones se devengarán desde el día siguiente al de término de la última licencia médica vigente a la fecha en que quede ejecutoriado el dictamen.
- 5.- Por tanto, la declaración de invalidez de un empleado público afiliado al nuevo sistema de pensiones, que además se encuentra afecto al Estatuto Municipal contenido en la Ley N° 18.883, se devenga al término del beneficio contemplado en el artículo 149 de dicho cuerpo legal, para lo cual la Comisión Médica Regional debe notificar el dictamen ejecutoriado al empleador. Posteriormente, el empleador debe solicitar a la Compín respectiva, la declaración de salud irrecuperable.

A contar de la fecha de notificación y durante seis meses, el funcionario no estará obligado a trabajar y gozará de todas las remuneraciones correspondientes a su empleo, las que serán de cargo del empleador.

A su vez, de acuerdo a la jurisprudencia administrativa, nada impide que el jefe superior del servicio, en la misma resolución que concede la respectiva licencia por seis meses, disponga la declaración de vacancia a contar del término de dicho plazo, información que es requerida por la Administradora de Fondos de Pensiones respectiva para determinar la fecha a partir de la cual se devenga el beneficio.

- 6.- Por otra parte, se debe tener presente que salud irrecuperable e invalidez son conceptos diversos. El primero pertenece al ámbito de la salud, la declara exclusivamente la respectiva Comisión de Medicina Preventiva e Invalidez - Compín - y produce los efectos que señala el Estatuto Administrativo. La invalidez es un concepto que pertenece al ámbito de las pensiones, la declaran las Comisiones Médicas Regionales de esta Superintendencia y produce efectos en el sistema de pensiones de capitalización individual.

La declaración de salud irrecuperable por parte de la Compín, no necesariamente provocará la declaración de invalidez, por cuanto para que ello ocurra, las patologías declaradas irrecuperables por la Compín deben provocar, a lo menos, un cincuenta por ciento de pérdida en la capacidad de trabajo de acuerdo a la evaluación efectuada por alguna de las comisiones Regionales de esta Superintendencia.

- 7.- En consecuencia, en presencia de un dictamen ejecutoriado que declara la invalidez de un trabajador afiliado al nuevo sistema de pensiones, que además se encuentra afecto al Estatuto Docente, resulta procedente aplicar la causal de cese funciones por obtención de pensión, pero la fecha de cese debe coincidir con el devengamiento de la pensión de invalidez establecida en el correspondiente dictamen.

A su vez, la pensión respectiva se devenga en la fecha y forma que lo establece el propio dictamen de invalidez, conforme imperativamente lo señala el DS N° 57, de 1990, de Previsión Social.

Por lo tanto, los empleadores que se rigen por estatutos laborales especiales, como es el caso de los trabajadores afectos al Estatuto Docente, ante un dictamen que declara la invalidez de un trabajador, deben elevar una solicitud a la respectiva Comisión de Medicina Preventiva e Invalidez, Compín, para que determine la salud irrecuperable del trabajador y, a contar de la fecha en que se notifica la resolución que declara la salud irrecuperable se cuenta el beneficio de seis meses de remuneración, sin la obligación de concurrir al trabajo, al término de los cuales debe cesar en el cargo.

**Información Básica
para el Afiliado**

ESTRUCTURA DE COMISIONES FONDO TIPO 1 Y FONDO TIPO 2

AFILIADOS DEPENDIENTES E INDEPENDIENTES

A.F.P.	MARZO DEL AÑO 2001				ABRIL DEL AÑO 2001				MAYO DEL AÑO 2001			
	DEPOSITOS DE		RETIROS PROGRAM. Y		DEPOSITOS DE		RETIROS PROGRAM. Y		DEPOSITOS DE		RETIROS PROGRAM. Y	
	COTIZACIONES MENSUALES		RENTAS TEMPORALES		COTIZACIONES MENSUALES		RENTAS TEMPORALES		COTIZACIONES MENSUALES		RENTAS TEMPORALES	
	Fija	Porcentual	Fija	Porcentual	Fija	Porcentual	Fija	Porcentual	Fija	Porcentual	Fija	Porcentual
(\$)	(%)(1)	(\$)	(%)(2)	(\$)	(%)(1)	(\$)	(%)(2)	(\$)	(%)(1)	(\$)	(%)(2)	
CUPRUM	0	2,52	0	1,00	0	2,52	0	1,00	0	2,52	0	1,00
HABITAT	790	2,16	0	1,25	790	2,16	0	1,25	790	2,16	0	1,25
MAGISTER	450	2,85	0	1,25	450	2,85	0	1,25	450	2,85	0	1,25
PLANVITAL	1.000	2,55	1.495	0,00	1.000	2,55	1.495	0,00	1.000	2,55	1.495	0,00
PROVIDA	390	2,25	0	1,00	390	2,25	0	1,00	390	2,25	0	1,00
SANTA MARIA	695	2,39	0	1,25	695	2,39	0	1,25	695	2,39	0	1,25
SUMMA BANSANDER	690	2,38	0	1,25	690	2,38	0	1,25	690	2,38	0	1,25

NOTAS: (1) Porcentaje a aplicar sobre el ingreso imponible en los meses indicados, corresponde a la cotización adicional obligatoria.
 (2) Porcentaje a aplicar sobre la pensión.

**COSTO PREVISIONAL FONDO TIPO 1 Y FONDO TIPO 2 PARA MAYO DEL AÑO 2001
AFILIADOS DEPENDIENTES E INDEPENDIENTES CON INGRESO IMPONIBLE DE \$ 100.000**

SUMA DE LA COTIZACION ADICIONAL Y LA COMISION FIJA

A.F.P.	COMISIONES			COSTO PREVISIONAL \$(4)
	COTIZACION ADICIONAL % (1)	\$(2)	COMISION FIJA \$(3)	
CUPRUM	2,52	2.520	0	2.520
PROVIDA	2,25	2.250	390	2.640
HABITAT	2,16	2.160	790	2.950
SUMMA BANSANDER	2,38	2.380	690	3.070
SANTA MARIA	2,39	2.390	695	3.085
MAGISTER	2,85	2.850	450	3.300
PLANVITAL	2,55	2.550	1.000	3.550

NOTAS:

- (1) Cotización adicional (corresponde al % mensual sobre el ingreso imponible que cobra cada A.F.P.).
 (2) Monto en pesos por cotización adicional (% sobre el ingreso imponible).
 (3) Monto en pesos de la comisión fija.
 (4) Costo previsional en pesos por comisiones (cotización adicional + comisión fija).

COSTO PREVISIONAL POR A.F.P., COMO PORCENTAJE DE LA COTIZACION OBLIGATORIA

A.F.P.	COTIZACION OBLIGATORIA \$(1)	COSTO PREVISIONAL \$(2)	DIFERENCIA RESPECTO AL COSTO MENOR \$(3)	COSTO PREVISIONAL COMO % DE LA COTIZACION OBLIGATORIA
				%(4)
CUPRUM	10.000	2.520	0	25,20
PROVIDA	10.000	2.640	120	26,40
HABITAT	10.000	2.950	430	29,50
SUMMA BANSANDER	10.000	3.070	550	30,70
SANTA MARIA	10.000	3.085	565	30,85
MAGISTER	10.000	3.300	780	33,00
PLANVITAL	10.000	3.550	1.030	35,50

NOTAS:

- (1) Corresponde a la cotización mensual del 10% sobre el ingreso imponible.
 (2) Monto correspondiente a la cotización adicional + comisión fija.
 (3) Indica la diferencia en pesos entre el costo previsional de cada Administradora y el costo previsional más bajo del Sistema.
 (4) Costo previsional en pesos (cotización adicional + comisión fija) sobre la cotización mensual del 10% sobre el ingreso imponible.

**COSTO PREVISIONAL FONDO TIPO 1 Y FONDO TIPO 2 PARA MAYO DEL AÑO 2001
AFILIADOS DEPENDIENTES E INDEPENDIENTES CON INGRESO IMPONIBLE DE \$ 303.890(*)**

SUMA DE LA COTIZACION ADICIONAL Y LA COMISION FIJA

A.F.P.	COMISIONES			COSTO PREVISIONAL \$(4)
	COTIZACION ADICIONAL	\$(2)	COMISION FIJA \$(3)	
	% (1)			
PROVIDA	2,25	6.838	390	7.228
HABITAT	2,16	6.564	790	7.354
CUPRUM	2,52	7.658	0	7.658
SUMMA BANSANDER	2,38	7.233	690	7.923
SANTA MARIA	2,39	7.263	695	7.958
PLANVITAL	2,55	7.749	1.000	8.749
MAGISTER	2,85	8.661	450	9.111

NOTAS:

- (1) Cotización adicional (corresponde al % mensual sobre el ingreso imponible que cobra cada A.F.P.).
 (2) Monto en pesos por cotización adicional (% sobre el ingreso imponible).
 (3) Monto en pesos de la comisión fija.
 (4) Costo previsional en pesos por comisiones (cotización adicional + comisión fija).

COSTO PREVISIONAL POR A.F.P., COMO PORCENTAJE DE LA COTIZACION OBLIGATORIA

A.F.P.	COTIZACION OBLIGATORIA \$(1)	COSTO PREVISIONAL \$(2)	DIFERENCIA RESPECTO AL COSTO MENOR \$(3)	COSTO PREVISIONAL COMO % DE LA COTIZACION OBLIGATORIA
				% (4)
PROVIDA	30.389	7.228	0	23,78
HABITAT	30.389	7.354	126	24,20
CUPRUM	30.389	7.658	430	25,20
SUMMA BANSANDER	30.389	7.923	695	26,07
SANTA MARI 0,,00,A	30.389	7.958	730	26,19
PLANVITAL	30.389	8.749	1.521	28,79
MAGISTER	30.389	9.111	1.883	29,98

NOTAS:

- (1) Corresponde a la cotización mensual del 10% sobre el ingreso imponible.
 (2) Monto correspondiente a la cotización adicional + comisión fija.
 (3) Indica la diferencia en pesos entre el costo previsional de cada Administradora y el costo previsional más bajo del Sistema.
 (4) Costo previsional en pesos (cotización adicional + comisión fija) sobre la cotización mensual del 10% sobre el ingreso imponible.
 (*) Corresponde al ingreso promedio del Sistema.

COSTO PREVISIONAL FONDO TIPO 1 Y FONDO TIPO 2 PARA MAYO DEL AÑO 2001
AFILIADOS DEPENDIENTES E INDEPENDIENTES CON INGRESO IMPONIBLE DE 60 U.F.
(U.F. al 9 de Mayo del año 2001)

SUMA DE LA COTIZACION ADICIONAL Y LA COMISION FIJA

A.F.P.	COMISIONES			COSTO PREVISIONAL \$(4)
	COTIZACION ADICIONAL	\$(2)	COMISION FIJA \$(3)	
	% (1)			
HABITAT	2.16	20.578	790	21.368
PROVIDA	2.25	21.436	390	21.826
SUMMA BANSANDER	2.38	22.674	690	23.364
SANTA MARIA	2.39	22.769	695	23.464
CUPRUM	2.52	24.008	0	24.008
PLANVITAL	2.55	24.294	1.000	25.294
MAGISTER	2.85	27.152	450	27.602

NOTAS:

- (1) Cotización adicional (corresponde al % mensual sobre el ingreso imponible que cobra cada A.F.P.).
(2) Monto en pesos por cotización adicional (% sobre el ingreso imponible).
(3) Monto en pesos de la comisión fija.
(4) Costo previsional en pesos por comisiones (cotización adicional + comisión fija).

COSTO PREVISIONAL POR A.F.P., COMO PORCENTAJE DE LA COTIZACION OBLIGATORIA

A.F.P.	COTIZACION OBLIGATORIA \$(1)	COSTO PREVISIONAL \$(2)	DIFERENCIA RESPECTO AL COSTO MENOR \$(3)	COSTO PREVISIONAL COMO % DE LA COTIZACION OBLIGATORIA
				%(4)
HABITAT	95.270	21.368	0	22,43
PROVIDA	95.270	21.826	458	22,91
SUMMA BANSANDER	95.270	23.364	1.996	24,52
SANTA MARIA	95.270	23.464	2.096	24,63
CUPRUM	95.270	24.008	2.640	25,20
PLANVITAL	95.270	25.294	3.926	26,55
MAGISTER	95.270	27.602	6.234	28,97

NOTAS:

- (1) Corresponde a la cotización mensual del 10% sobre el ingreso imponible.
(2) Monto correspondiente a la cotización adicional + comisión fija.
(3) Indica la diferencia en pesos entre el costo previsional de cada Administradora y el costo previsional más bajo del Sistema.
(4) Costo previsional en pesos (cotización adicional + comisión fija) sobre la cotización mensual del 10% sobre el ingreso imponible.

**ESTRUCTURA DE COMISIONES FONDO TIPO 1 Y FONDO TIPO 2
AFILIADOS SIN DERECHO AL SEGURO
DE INVALIDEZ Y SOBREVIVENCIA (3)**

A.F.P.	MARZO DEL AÑO 2001				ABRIL DEL AÑO 2001				MAYO DEL AÑO 2001			
	DEPOSITOS DE COTIZACIONES MENSUALES		RETIROS PROGRAM. Y RENTAS TEMPORALES		DEPOSITOS DE COTIZACIONES MENSUALES		RETIROS PROGRAM. Y RENTAS TEMPORALES		DEPOSITOS DE COTIZACIONES MENSUALES		RETIROS PROGRAM. Y RENTAS TEMPORALES	
	Fija (\$)	Porcentual (%)(1)	Fija (\$)	Porcentual (%)(2)	Fija (\$)	Porcentual (%)(1)	Fija (\$)	Porcentual (%)(2)	Fija (\$)	Porcentual (%)(1)	Fija (\$)	Porcentual (%)(2)
CUPRUM	0	1,90	0	1,00	0	1,90	0	1,00	0	1,90	0	1,00
HABITAT	790	1,25	0	1,25	790	1,25	0	1,25	790	1,25	0	1,25
MAGISTER	450	2,35	0	1,25	450	2,35	0	1,25	450	2,35	0	1,25
PLANVITAL	1.000	0,00	1.495	0,00	1.000	0,00	1.495	0,00	1.000	0,00	1.495	0,00
PROVIDA	390	1,40	0	1,00	390	1,40	0	1,00	390	1,40	0	1,00
SANTA MARI	A 695	1,40	0	1,25	695	1,40	0	1,25	695	1,40	0	1,25
SUMMA BANSANDER	690	1,40	0	1,25	690	1,40	0	1,25	690	1,40	0	1,25

NOTAS: (1) Porcentaje a aplicar sobre el ingreso imponible en los meses indicados, corresponde a la cotización adicional obligatoria.

(2) Porcentaje a aplicar la pensión

(2) Afiliados hombres mayores de 65 años, mujeres mayores de 60 años, pensionados a través del D.L. N° 3.500 y pensionados por accidentes del trabajo.

**COSTO PREVISIONAL FONDO TIPO 1 Y FONDO TIPO 2 PARA MAYO DEL AÑO 2001
AFILIADOS SIN DERECHO AL SEGURO DE INVALIDEZ Y SOBREVIVENCIA CON
INGRESO IMPONIBLE DE \$ 100.000**

SUMA DE LA COTIZACION ADICIONAL Y LA COMISION FIJA

A.F.P.	COMISIONES			COSTO PREVISIONAL %(4)
	COTIZACION ADICIONAL	COMISION FIJA		
	\$(1)			
PLANVITAL	0,00	0	1.000	1.000
PROVIDA	1,40	1.400	390	1.790
CUPRUM	1,90	1.900	0	1.900
HABITAT	1,25	1.250	790	2.040
SUMMA BANSANDER	1,40	1.400	690	2.090
SANTA MARIA	1,40	1.400	695	2.095
MAGISTER	2,35	2.350	450	2.800

NOTAS:

(1) Cotización adicional (corresponde al % mensual sobre el ingreso imponible que cobra cada A.F.P.).

(2) Monto en pesos por cotización adicional (% sobre el ingreso imponible).

(3) Monto en pesos de la comisión fija.

(4) Costo previsional en pesos por comisiones (cotización adicional + comisión fija).

COSTO PREVISIONAL POR A.F.P., COMO PORCENTAJE DE LA COTIZACION OBLIGATORIA

A.F.P.	COTIZACION OBLIGATORIA \$(1)	COSTO PREVISIONAL \$(2)	DIFERENCIA RESPECTO AL COSTO MENOR \$(3)	COSTO PREVISIONAL COMO % DE LA COTIZACION OBLIGATORIA
				%(4)
PLANVITAL	10.000	1.000	0	10,00
PROVIDA	10.000	1.790	790	17,90
CUPRUM	10.000	1.900	900	19,00
HABITAT	10.000	2.040	1.040	20,40
SUMMA BANSANDER	10.000	2.090	1.090	20,90
SANTA MARIA	10.000	2.095	1.095	20,95
MAGISTER	10.000	2.800	1.800	28,00

NOTAS:

(1) Corresponde a la cotización mensual del 10% sobre el ingreso imponible.

(2) Monto correspondiente a la cotización adicional + comisión fija.

(3) Indica la diferencia en pesos entre el costo previsional de cada Administradora y el costo previsional más bajo del Sistema.

(4) Costo previsional en pesos (cotización adicional + comisión fija) sobre la cotización mensual del 10% sobre el ingreso imponible.

**COSTO PREVISIONAL FONDO TIPO 1 Y FONDO TIPO 2 PARA MAYO DEL AÑO 2001
AFILIADOS SIN DERECHO AL SEGURO DE INVALIDEZ Y SOBREVIVENCIA CON
INGRESO IMPONIBLE DE \$ 303.890 (*)**

SUMA DE LA COTIZACION ADICIONAL Y LA COMISION FIJA

A.F.P.	COMISIONES			COSTO PREVISIONAL %(4)
	COTIZACION ADICIONAL	COMISION FIJA		
	\$(1)			
PLANVITAL	0,00	0	1.000	1.000
HABITAT	1,25	3.799	790	4.589
PROVIDA	1,40	4.254	390	4.644
SUMMA BANSANDER	1,40	4.254	690	4.944
SANTA MARIA	1,40	4.254	695	4.949
CUPRUM	1,90	5.774	0	5.774
MAGISTER	2,35	7.141	450	7.591

NOTAS:

(1) Cotización adicional (corresponde al % mensual sobre el ingreso imponible que cobra cada A.F.P.).

(2) Monto en pesos por cotización adicional (% sobre el ingreso imponible).

(3) Monto en pesos de la comisión fija.

(4) Costo previsional en pesos por comisiones (cotización adicional + comisión fija).

COSTO PREVISIONAL POR A.F.P., COMO PORCENTAJE DE LA COTIZACION OBLIGATORIA

A.F.P.	COTIZACION OBLIGATORIA \$(1)	COSTO PREVISIONAL \$(2)	DIFERENCIA RESPECTO AL COSTO MENOR \$(3)	COSTO PREVISIONAL COMO % DE LA COTIZACION OBLIGATORIA
				%(4)
PLANVITAL	30.389	1.000	0	3,29
HABITAT	30.389	4.589	3.589	15,10
PROVIDA	30.389	4.644	3.644	15,28
SUMMA BANSANDER	30.389	4.944	3.944	16,27
SANTA MARIA	30.389	4.949	3.949	16,29
CUPRUM	30.389	5.774	4.774	19,00
MAGISTER	30.389	7.591	6.591	24,98

NOTAS:

(1) Corresponde a la cotización mensual del 10% sobre el ingreso imponible.

(2) Monto correspondiente a la cotización adicional + comisión fija.

(3) Indica la diferencia en pesos entre el costo previsional de cada Administradora y el costo previsional más bajo del Sistema.

(4) Costo previsional en pesos (cotización adicional + comisión fija) sobre la cotización mensual del 10% sobre el ingreso imponible.

(*) Corresponde al ingreso promedio del Sistema.

**COSTO PREVISIONAL FONDO TIPO 1 Y FONDO TIPO 2 PARA MAYO DEL AÑO 2001
AFILIADOS SIN DERECHO AL SEGURO DE INVALIDEZ Y SOBREVIVENCIA CON
INGRESO IMPONIBLE DE 60 U.F.**

(U.F. al 9 de Mayo del año 2001)

SUMA DE LA COTIZACION ADICIONAL Y LA COMISION FIJA

A.F.P.	COMISIONES			COSTO PREVISIONAL \$(4)
	COTIZACION ADICIONAL	\$(2)	COMISION FIJA	
	% (1)		\$(3)	
PLANVITAL	0,00	0	1.000	1.000
HABITAT	1,25	11.909	790	12.699
PROVIDA	1,40	13.338	390	13.728
SUMMA BANSANDER	1,40	13.338	690	14.028
SANTA MAR'IA	1,40	13.338	695	14.033
CUPRUM	1,90	18.101	0	18.101
MAGISTER	2,35	22.388	450	22.838

NOTAS:

(1) Cotización adicional (corresponde al % mensual sobre el ingreso imponible que cobra cada A.F.P.).

(2) Monto en pesos por cotización adicional (% sobre el ingreso imponible).

(3) Monto en pesos de la comisión fija.

(4) Costo previsional en pesos por comisiones (cotización adicional + comisión fija).

COSTO PREVISIONAL POR A.F.P., COMO PORCENTAJE DE LA COTIZACION OBLIGATORIA

A.F.P.	COTIZACION OBLIGATORIA \$(1)	COSTO PREVISIONAL \$(2)	DIFERENCIA RESPECTO AL COSTO MENOR \$(3)	COSTO PREVISIONAL COMO % DE LA COTIZACION OBLIGATORIA
				% (4)
PLANVITAL	95.270	1.000	0	1,05
HABITAT	95.270	12.699	11.699	13,33
PROVIDA	95.270	13.728	12.728	14,41
SUMMA BANSANDER	95.270	14.028	13.028	14,72
SANTA MAR'IA	95.270	14.033	13.033	14,73
CUPRUM	95.270	18.101	17.101	19,00
MAGISTER	95.270	22.838	21.838	23,97

NOTAS:

(1) Corresponde a la cotización mensual del 10% sobre el ingreso imponible.

(2) Monto correspondiente a la cotización adicional + comisión fija.

(3) Indica la diferencia en pesos entre el costo previsional de cada Administradora y el costo previsional más bajo del Sistema.

(4) Costo previsional en pesos (cotización adicional + comisión fija) sobre la cotización mensual del 10% sobre el ingreso imponible.

COMPOSICION DE LA COTIZACION ADICIONAL

(Enero y febrero del 2001)

A.F.P.	ENERO			FEBRERO		
	COTIZACION ADICIONAL %	% A.F.P.	% CIA. DE SEGUROS	COTIZACION ADICIONAL %	% A.F.P.	% CIA. DE SEGUROS
APORTA FOMENTA	2,95	2,03	0,92	-	-	-
CUPRUM	2,52	1,82	0,70	2,52	1,82	0,70
HABITAT	2,16	1,56	0,60	2,16	1,56	0,60
MAGISTER	2,85	2,35	0,50	2,85	2,35	0,50
PLANVITAL	2,55	1,76	0,79	2,55	1,76	0,79
PROVIDA	2,25	1,55	0,70	2,25	1,55	0,70
SANTA MARIA	2,39	1,69	0,70	2,39	1,69	0,70
SUMMA BANSANDER	2,38	1,66	0,72	2,38	1,66	0,72
PROMEDIO SISTEMA	2,51	1,81	0,70	2,44	1,77	0,67
PROMEDIO PONDERADO(1) SISTEMA	2,31	1,63	0,68	2,31	1,63	0,68

Fuente: Contratos suscritos entre las Administradoras de Fondos de Pensiones y las Compañías de Seguros respectivas.

Notas: (1) Este promedio ponderado se calculó en base a la participación del número de cotizantes del Sistema.

(2) El desglose por cada Administradora se encuentra en la página siguiente.

NOMINA DE CONTRATOS DE SEGURO DE INVALIDEZ Y SOBREVIVENCIA, SUSCRITOS ENTRE LAS ADMINISTRADORAS DE FONDOS DE PENSIONES Y LAS COMPAÑÍAS DE SEGUROS EN EL PERIODO INFORMADO

(Enero y febrero de 2001)

A.F.P. APORTA FOMENTA S.A.

Compañía SEGUROS PREVISION VIDA S.A. Vigencia del contrato: 18.05.2000 - 31.05.2001.

Tasa de Prima provisoria mensual: 0,92% de las remuneraciones y rentas imponible de los afiliados cotizantes.

Tasa de Prima máxima mensual: No tiene.

Prima fija adicional mensual: 495 U.F.

Ajustes por siniestralidad.

A.F.P. CUPRUM S.A.

Compañía ISE LAS AMERICAS COMPAÑÍAS DE SEGUROS DE VIDA S.A. Vigencia del contrato: 01.07.2000 - 30.06.2002.

Tasa de Prima provisoria mensual: 0,70% de las remuneraciones y rentas imponible de los afiliados cotizantes.

Tasa de Prima máxima mensual: 1,00% de las remuneraciones y rentas imponible de los afiliados cotizantes.

Prima fija adicional mensual: 3.060 U.F. los primeros 4 meses y 2.300 U.F. los restantes 20 meses.

Ajustes por siniestralidad.

A.F.P. HABITAT S.A.

Compañía de Seguros de Vida LA CONSTRUCCION S.A. Vigencia del contrato: Indefinida a contar del 01.05.1993.

Tasa de Prima provisoria mensual: 0,60% de las remuneraciones y rentas imponible de los afiliados cotizantes.

Tasa de Prima máxima mensual: 0,74% de las remuneraciones y rentas imponible de los afiliados cotizantes.

Premio por menor siniestralidad: 95% de la diferencia entre la prima provisoria y la siniestralidad acumulada si ésta es positiva. Si es negativa la Administradora debe pagar a la compañía hasta el tope de 0,74% de las remuneraciones y rentas imponible.

La Administradora recibe participación en el ingreso financiero mensual.

A.F.P. MAGISTER S.A.

Compañía AETNA CHILE SEGUROS DE VIDA S.A. Vigencia del contrato: 01.08.2000 - 31.07.2001.

Tasa de Prima provisoria mensual: 0,50% de las remuneraciones y rentas imponible de los afiliados cotizantes.

Tasa de Prima máxima mensual: 1,45% de las remuneraciones y rentas imponible de los afiliados cotizantes.

Prima fija adicional mensual: 200 U.F.

Ajustes por siniestralidad.

Compañía SEGUROS PREVISION VIDA S.A. Vigencia del contrato: 18.05.2000 - 31.05.2001.

Tasa de Prima provisoria mensual: 0,92% de las remuneraciones y rentas imponible de los afiliados cotizantes.

Tasa de Prima máxima mensual: No tiene.

Prima fija adicional mensual: 495 U.F.

Ajustes por siniestralidad.

NOTA: Por Resolución N° E-168-2001 de fecha 01.02.2001, esta Superintendencia aprobó la fusión de los Fondos de Pensiones de A.F.P. MAGISTER S.A. y A.F.P. APORTA FOMENTA S.A., conformando el Fondo de Pensiones A.F.P. MAGISTER S.A.. Desde esa fecha hasta el 31.05.2001, se mantendrá paralelamente contratos de seguro de invalidez y sobrevivencia con las Compañías de Seguro AETNA CHILE S.A. y SEGUROS PREVISION VIDA S.A., esta última respecto de los afiliados provenientes de la ex A.F.P. APORTA FOMENTA S.A.

A.F.P. PLANVITAL S.A.

Compañía RENTA NACIONAL DE SEGUROS DE VIDA S.A. Vigencia del contrato: 01.08.2000 - 31.07.2001.

Tasa de Prima provisoria mensual: 0,79% de las remuneraciones y rentas imponible de los afiliados cotizantes.

Tasa de Prima máxima mensual: 0,92% de las remuneraciones y rentas imponible de los afiliados cotizantes.

Prima fija adicional mensual: 250 U.F.

Ajustes por siniestralidad.

A.F.P. PROVIDA S.A.

Compañía AETNA CHILE SEGUROS DE VIDA S.A. Vigencia del contrato: 01.08.1999 - 31.07.2001.

Tasa de Prima provisoria mensual: 0,70% de las remuneraciones y rentas imponible de los afiliados cotizantes.

Tasa de Prima máxima mensual: 0,95% de las remuneraciones y rentas imponible de los afiliados cotizantes.

Prima fija adicional mensual: 3.920 U.F.

Ajustes por siniestralidad.

A.F.P. SANTA MARIA S.A.

Compañía AETNA CHILE SEGUROS DE VIDA S.A. Vigencia del contrato: 01.08.2000 - 31.07.2001.

Tasa de Prima provisoria mensual: 0,70% de las remuneraciones y rentas imponible de los afiliados cotizantes.

Tasa de Prima máxima mensual: 1,15% de las remuneraciones y rentas imponible de los afiliados cotizantes.

Prima fija adicional mensual: 600 U.F.

Ajustes por siniestralidad.

A.F.P. SUMMA BANSANDER S.A.

Compañía de Seguros de Vida SANTANDER S.A. Vigencia del contrato: 01.08.2000 - 31.07.2001.

Tasa de Prima provisoria mensual: 0,72% de las remuneraciones y rentas imponible de los afiliados cotizantes.

Tasa de Prima máxima mensual: 0,965% de las remuneraciones y rentas imponible de los afiliados cotizantes.

Prima fija adicional mensual: 450 U.F.

Ajustes por siniestralidad.

**RENTABILIDAD REAL ANUAL DE LA CUENTA DE CAPITALIZACION INDIVIDUAL (1)
DEFLACTADA POR LA U.F.**

(Período enero 2000 - diciembre 2000) (En porcentaje)

A.F.P.	INGRESO IMPONIBLE (2)					RENTABILIDAD REAL ANUAL DE LA CUOTA (3)
	\$100.000	\$157.699	\$236.549	\$473.098	\$946.195	
APORTA FOMENTA	3,67	3,76	3,81	3,86	3,89	5,07
CUPRUM	3,46	3,46	3,46	3,46	3,46	4,41
HABITAT	3,20	3,34	3,42	3,50	3,54	4,36
MAGISTER	2,93	3,01	3,06	3,11	3,13	4,24
PLANVITAL	2,98	3,16	3,27	3,37	3,43	4,43
PROVIDA	3,52	3,59	3,63	3,67	3,69	4,52
SANTA MARIA	3,32	3,45	3,52	3,59	3,63	4,55
SUMMA BANSANDER	3,03	3,14	3,21	3,27	3,30	4,23
SISTEMA	3,33	3,42	3,47	3,53	3,55	4,44

Supone una tasa de beneficio del seguro de invalidez y sobrevivencia de 0,66% sobre el ingreso imponible.

**RENTABILIDAD REAL ANUAL DE LA CUENTA DE CAPITALIZACION INDIVIDUAL (1)
DEFLACTADA POR LA U.F.**

(Período enero 1998 - diciembre 2000) (En porcentaje)

A.F.P.	INGRESO IMPONIBLE (2)					RENTABILIDAD REAL ANUAL DE LA CUOTA (3)
	\$100.000	\$157.699	\$236.549	\$473.098	\$946.195	
APORTA FOMENTA	4,80	4,89	4,95	5,00	5,03	6,17
CUPRUM	4,76	4,76	4,76	4,76	4,76	5,69
HABITAT	5,37	5,48	5,54	5,60	5,63	6,52
MAGISTER	5,45	5,54	5,59	5,64	5,67	6,77
PLANVITAL	4,76	4,98	5,11	5,24	5,30	6,28
PROVIDA	5,41	5,47	5,51	5,55	5,57	6,45
SANTA MARIA	5,13	5,24	5,30	5,36	5,39	6,35
SUMMA BANSANDER	4,76	4,85	4,90	4,95	4,98	5,95
SISTEMA	5,16	5,24	5,29	5,33	5,35	6,27

Supone una tasa de beneficio del seguro de invalidez y sobrevivencia de 0,64% sobre el ingreso imponible.

- NOTAS (1) Rentabilidad neta de Costos, deflactada por U.F. Los Costos corresponden al monto resultante de sumar la Comisión Fija con la Cotización Adicional y restar la Prima del Seguro de Invalidez y Sobrevivencia.
- (2) Ingreso Imponible expresado en pesos del 31 de diciembre de 2000.
- (3) Corresponde a la rentabilidad obtenida por las cotizaciones que se mantuvieron en el Fondo respectivo o en el Sistema durante todo el período considerado en la medición.
- Cifras Históricas. La rentabilidad es variable, por lo que no se garantiza que rentabilidades pasadas se repitan en el futuro.

**RENTABILIDAD REAL ANUAL DE LA CUENTA DE CAPITALIZACION INDIVIDUAL (1)
DEFLACTADA POR LA U.F.**

(Período enero 1995 - diciembre 2000) (En porcentaje)

A.F.P.	INGRESO IMPONIBLE (2)					RENTABILIDAD REAL ANUAL DE LA CUOTA (4)
	\$100.000	\$157.699	\$236.549	\$473.098	\$946.195	
APORTA FOMENTA	2,79	2,84	2,87	2,90	2,91	4,05
CUPRUM	2,87	2,87	2,87	2,87	2,87	3,83
HABITAT	3,34	3,41	3,44	3,48	3,49	4,33
MAGISTER	2,76	2,84	2,88	2,92	2,94	3,98
PLANVITAL	2,39	2,66	2,81	2,96	3,04	3,99
PROVIDA	3,12	3,18	3,21	3,25	3,26	4,15
SANTA MARIA	2,83	2,90	2,94	2,99	3,01	3,92
SUMMA BANSANDER	2,74	2,80	2,84	2,88	2,90	3,90
SISTEMA	3,02	3,08	3,11	3,14	3,16	4,07

Supone una tasa de beneficio del seguro de invalidez y sobrevivencia de 0,66% sobre el ingreso imponible.

**RENTABILIDAD REAL ANUAL DE LA CUENTA DE CAPITALIZACION INDIVIDUAL (1)
DEFLACTADA POR LA U.F.**

(Período enero 1989 - diciembre 2000) (En porcentaje)

A.F.P.	INGRESO IMPONIBLE (2)					RENTABILIDAD REAL ANUAL DE LA CUOTA (4)
	\$100.000	\$157.699	\$236.549	\$473.098	\$946.195	
CUPRUM	7,54	7,56	7,57	7,59	7,59	9,71
HABITAT	7,42	7,47	7,49	7,52	7,53	9,37
MAGISTER	7,18	7,27	7,31	7,36	7,39	9,55
PLANVITAL	6,80	7,02	7,16	7,28	7,35	9,58
PROVIDA	6,93	7,02	7,07	7,11	7,14	8,99
SANTA MARIA	6,95	7,02	7,06	7,09	7,11	9,03
SUMMA BANSANDER	7,29	7,38	7,43	7,48	7,51	9,60
SISTEMA	7,19	7,25	7,29	7,33	7,35	9,30

Supone una tasa de beneficio del seguro de invalidez y sobrevivencia de 0,92% sobre el ingreso imponible.

**RENTABILIDAD REAL ANUAL DE LA CUENTA DE CAPITALIZACION INDIVIDUAL (1)
DEFLACTADA POR LA U.F.**

(Período julio 1981 - diciembre 2000) (En porcentaje)

A.F.P.	INGRESO IMPONIBLE (2)					RENTABILIDAD REAL ANUAL DE LA CUOTA (4)
	\$100.000	\$157.699	\$236.549	\$473.098	\$946.195	
CUPRUM	7,67	7,78	7,84	7,91	7,94	11,23
HABITAT	7,46	7,55	7,60	7,65	7,67	10,88
MAGISTER (3)	6,83	7,04	7,15	7,27	7,33	10,93
PLANVITAL	6,58	6,93	7,13	7,33	7,42	11,15
PROVIDA	6,91	7,04	7,12	7,20	7,24	10,72
SANTA MARIA	6,86	6,99	7,07	7,14	7,18	10,61
SUMMA BANSANDER	7,17	7,35	7,45	7,54	7,59	11,11
SISTEMA	7,17	7,30	7,38	7,45	7,49	10,89

Supone una tasa de beneficio del seguro de invalidez y sobrevivencia de 0,99% sobre el ingreso imponible.

NOTAS (1) Rentabilidad neta de Costos, deflactada por U.F. Los Costos corresponden al monto resultante de sumar la Comisión Fija con la Cotización Adicional y restar la Prima del Seguro de Invalidez y Sobrevivencia.

(2) Ingreso Imponible expresado en pesos del 31 de diciembre de 2000.

(3) Período noviembre 1981 - diciembre 2000

(4) Corresponde a la rentabilidad obtenida por las cotizaciones que se mantuvieron en el Fondo respectivo o en el Sistema durante todo el período considerado en la medición.

- Cifras Históricas. La rentabilidad es variable, por lo que no se garantiza que rentabilidades pasadas se repitan en el futuro.

COMISIONES MEDICAS REGIONALES (1)

REGION	CIUDAD	PRESIDENTE	SECRETARIO	INTEGRANTE	DOMICILIO	TELEFONO	AREA JURISDICCION
I (2)	Arica	Domingo Montalvo V.	Wiston Robertson C.	Waldo Gallardo S.	Blanco Encalada N° 252	(58) 251617	Arica - Parinacota
I	Iquique	Eduardo Olguin S.	Victor Arancibia G.	Jorge Montenegro N.	Serrano N° 389 Of. 306	(57) 426100	Iquique
II	Antofagasta	Sonia Jiménez W.	Juan Cotoras M.	Vicente González O.	Prat N° 214 Of. 501	(55) 384774	Tocopilla-El Loa-Antofagasta
III	Copiapó	Guillermo Ananías S.	Jorge Diaz A.	Carlos Silva L.	Colipi N° 570 Of. 507	(52) 231376	Chañaral-Copiapó-Huasco
IV	Coquimbo	Eduardo Estevez S.	Axel Schmidt C.	Alvaro Castillo M.	Anibal Pinto N° 1457 Depto. A	(51) 311681	Elquif-Limarí-Choapa
V	Viña del Mar	Jaime Vidal F.	Edda Spinetto M.	Patricia Calderón H. Luis F. Huidobro M.	Av. Libertad N° 798 Depto. 902	(32) 683361	Petorca-Quillota-Valparaíso-San Antonio-Isla de Pascua
V(3)	Los Andes	-	-	Miguel Iglesias P.	Manuel Rodríguez N° 370	(34) 403466	San Felipe-Los Andes
VI	Rancagua	Ana María Flores T.	Ma. Aida Miranda G.	Carmen Gajewski M. Gabriela Fajardo A.	Alnarza N° 315 Of. 203	(72) 238298	Cachapoal-Colchagua-Cardenal Caro
VII	Talca	Hernán Villalobos R.	Hernán Valdivieso S.	Eliana Valdés M.	I Norte N° 801 Depto. 304	(71) 228179	Curicó-Talca-Linares-Cauquenes
VIII	Concepción	John Pomeroy F.	Alejandro Reyman A.	Miguel Parra S. Susanela Burotto V. M. Eugenia Piña F.	Anibal Pinto N° 215 Of. 1001	(41) 240981	Concepción-Arauco
VIII	Chillán	Cecilia Oñate G.	Alexis Barcoj B.	Juan Andreu C.	Constitución N° 254	(42) 216475	Ñuble-Bío-Bío
IX	Temuco	Pablo Atria R.	Héctor Godoy de C.	Talía Osorio B.	Antonio Varas N° 920 Of. 404	(45) 212684	Malleco-Cautín
X	Valdivia	Germán Schramm L.	Ricardo Wiegand B.	Patricio Riorfo P.	Walter Schmith N° 309 Of. 6	(63) 201624	Valdivia
X	Osorno	-	-	Carlos Molina Z. Nathalie Conejan P.	Bibao N° 991	(64) 231305	Osorno
X	Puerto Montt	Augusto Araya A.	Edgardo Vera M.	Mario Silva O.	Av. Pedro Montt N° 65 Of. 204	(65) 257525	Llanquihue-Chiloé-Palena
XI	Coyhaique	Félix Torres B.	Blanca Rossi C.	Gustavo González G.	Almirante Barroso N° 630	(67) 232447	Aysén-Coyhaique-General Carrera-Capitán Prat
XII	Punta Arenas	Samuel Mayanz C.	Stanko Karelovic C.	Christos Vamava T.	Pedro Montt N° 913 Of. 203	(61) 248146	Ultima Esperanza-Magallanes-Tierra del Fuego-Antártica Chilena
R.M. CM N° 1	Santiago	Alvaro Undurraga P.	Nelson Meza M.	Pamela Rojo S.	Carmen N° 8, Piso 2°	(2) 6382485 (2) 6325397	Región Metropolitana de Santiago-Chacabuco-Cordillera-Maiipo-Talagante-Meipilla
R.M. CM N° 2	Santiago	Alvaro Undurraga P.	Eduardo Medina C.	Julia M. Santín M. Virginia Canale S.			
R.M. GM N° 3	Santiago	Ismael Poblete A.	Emilio Riosoco B.	Sergio Lobos M.			
R.M. CM N° 4	Santiago	Ismael Poblete A.	Adriana Montenegro V.	Federico Novoa A. Pilar de la Puente D.			

- (1) Las Comisiones Médicas se encuentran constituidas por tres médicos cirujanos designados por el Superintendente de Administradoras de Fondos de Pensiones
(2) En las Regiones I, VIII y X, existen dos Comisiones Médicas
(3) En las Regiones V y X existe una Delegación Médica dependiente de la Comisión Regional

**Estadísticas del
Sistema Previsional**

NUMERO DE AFILIADOS ACTIVOS POR A.F.P.(1)

A.F.P.	2000												2001	
	Marzo	Abril	Mayo	Junio	Julio	Agosto	Septiembre	Octubre	Noviembre	Diciembre	Enero	Febrero		
APORTA FOMENTA (2)	26.465	26.726	26.958	27.194	27.092	26.854	26.592	26.440	26.050	25.728	25.338	-		
Fondo Tipo 1	26.465	26.726	26.958	27.194	27.092	26.854	26.592	26.440	26.050	25.728	25.338	-		
Fondo Tipo 2	-	-	0	0	0	0	0	0	0	0	0	-		
CUPRUM	422.481	421.198	421.891	422.669	423.181	423.873	424.119	426.310	426.217	426.034	426.543	426.788		
Fondo Tipo 1	422.481	421.198	421.886	422.666	423.175	423.866	424.112	426.300	426.207	426.024	426.533	426.778		
Fondo Tipo 2	-	-	5	3	6	7	7	10	10	10	10	10		
HABITAT	1.387.524	1.388.545	1.390.254	1.391.678	1.391.744	1.393.416	1.400.269	1.427.477	1.428.294	1.431.335	1.434.485	1.439.401		
Fondo Tipo 1	1.387.524	1.388.545	1.390.250	1.391.671	1.391.736	1.393.408	1.400.261	1.427.469	1.428.286	1.431.327	1.434.477	1.439.389		
Fondo Tipo 2	-	-	4	7	8	8	8	8	8	8	8	12		
MAGISTER	89.446	90.326	90.706	91.724	92.442	92.913	92.970	93.563	93.576	93.141	91.812	115.406		
Fondo Tipo 1	89.446	90.326	90.705	91.723	92.441	92.912	92.969	93.562	93.575	93.140	91.811	115.405		
Fondo Tipo 2	-	-	1	1	1	1	1	1	1	1	1	1		
PLANVITAL	312.901	313.135	313.001	312.837	313.027	312.431	313.506	312.736	312.552	311.992	311.910	312.080		
Fondo Tipo 1	312.901	313.135	313.001	312.837	313.026	312.430	313.504	312.734	312.549	311.990	311.908	312.078		
Fondo Tipo 2	-	-	0	0	1	1	2	2	3	2	2	2		
PROVIDA	2.449.884	2.453.985	2.458.770	2.461.695	2.465.188	2.468.868	2.533.701	2.536.875	2.539.608	2.542.155	2.547.634	2.552.673		
Fondo Tipo 1	2.449.884	2.453.985	2.458.764	2.461.680	2.465.166	2.468.843	2.533.672	2.536.840	2.539.573	2.542.130	2.547.608	2.552.645		
Fondo Tipo 2	-	-	6	15	22	25	29	35	35	25	26	28		
SANTA MARIA	951.567	952.410	952.997	953.141	952.548	951.638	953.723	952.981	953.365	952.857	954.240	954.635		
Fondo Tipo 1	951.567	952.410	952.992	953.136	952.540	951.629	953.713	952.972	953.355	952.844	954.227	954.622		
Fondo Tipo 2	-	-	5	5	8	9	10	9	10	13	13	13		
SUMMA BANSANDER	492.382	492.431	493.508	493.085	492.965	492.973	495.396	495.956	496.634	496.949	497.882	497.767		
Fondo Tipo 1	492.382	492.431	493.507	493.081	492.961	492.969	495.390	495.950	496.628	496.943	497.874	497.758		
Fondo Tipo 2	-	-	1	4	4	4	6	6	6	6	8	9		
TOTAL	6.132.650	6.138.756	6.148.085	6.154.023	6.158.187	6.162.966	6.240.276	6.272.338	6.276.296	6.280.191	6.289.844	6.298.750		
Fondo Tipo 1	6.132.650	6.138.756	6.148.063	6.153.988	6.158.137	6.162.911	6.240.213	6.272.267	6.276.223	6.280.126	6.289.776	6.298.675		
Fondo Tipo 2	-	-	22	35	50	55	63	71	73	65	68	75		

NOTA: (1) Afiliados Activos son aquellos no pensionados y no fallecidos, (excluyéndose a los pensionados cotizantes).

(2) Mediante resolución N° E-168-2001 de fecha 1° de febrero de 2001 se fusiona A.F.P. Aporta Fomenta con A.F.P. Magister.

NUMERO DE COTIZANTES TOTALES POR A.F.P. (1)

A.F.P.	2000												2001
	Marzo	Abril	Mayo	Junio	Julio	Agosto	Septiembre	Octubre	Noviembre	Diciembre	Enero	Febrero	
APORTA FOMENTA (2)	20.063	20.759	21.164	21.099	20.925	20.346	20.269	20.371	19.739	19.393	20.058	-	
Fondo Tipo 1	20.063	20.759	21.164	21.099	20.925	20.346	20.269	20.371	19.739	19.393	20.058	-	
Fondo Tipo 2	-	-	0	0	0	0	0	0	0	0	0	-	
CUPRUM	312.188	316.798	320.239	313.802	325.687	320.408	316.936	323.588	319.277	317.352	326.027	313.661	
Fondo Tipo 1	312.188	316.798	320.234	313.797	325.677	320.395	316.923	323.575	319.259	317.331	326.004	313.643	
Fondo Tipo 2	-	-	5	5	10	13	13	13	18	21	23	18	
HABITAT	744.121	760.064	800.573	694.754	763.809	847.194	707.146	733.904	742.768	739.934	718.854	755.647	
Fondo Tipo 1	744.121	760.064	800.570	694.748	763.798	847.185	707.135	733.893	742.757	739.923	718.839	755.635	
Fondo Tipo 2	-	-	3	6	11	9	11	11	11	11	15	12	
MAGISTER	50.816	51.135	50.886	53.957	52.176	53.145	54.865	55.340	54.707	54.760	53.816	64.846	
Fondo Tipo 1	50.816	51.135	50.885	53.956	52.175	53.144	54.864	55.339	54.706	54.759	53.815	64.845	
Fondo Tipo 2	-	-	1	1	1	1	1	1	1	1	1	1	
PLANVITAL	87.112	87.384	86.098	86.114	83.499	84.281	84.681	84.576	87.185	87.545	88.972	86.938	
Fondo Tipo 1	87.112	87.384	86.098	86.114	83.499	84.279	84.681	84.572	87.182	87.541	88.967	86.934	
Fondo Tipo 2	-	-	0	0	0	2	0	4	3	4	5	4	
PROVIDA	1.359.281	1.332.051	1.333.180	1.293.893	1.284.805	1.277.507	1.259.561	1.286.765	1.305.503	1.308.830	1.331.209	1.318.606	
Fondo Tipo 1	1.359.281	1.332.051	1.333.169	1.293.882	1.284.786	1.277.486	1.259.541	1.286.737	1.305.476	1.308.803	1.331.182	1.318.573	
Fondo Tipo 2	-	-	11	11	19	21	20	28	27	27	27	33	
SANTA MARIA	461.224	443.069	432.953	409.747	420.655	409.549	448.521	388.347	441.387	396.922	402.851	406.817	
Fondo Tipo 1	461.224	443.069	432.948	409.740	420.645	409.539	448.510	388.335	441.375	396.911	402.839	406.808	
Fondo Tipo 2	-	-	5	7	10	10	11	12	12	11	12	9	
SUMMA BANSANDER	275.202	276.723	277.058	272.067	270.300	270.213	268.722	270.378	271.383	272.255	275.700	272.509	
Fondo Tipo 1	275.202	276.723	277.057	272.063	270.296	270.209	268.714	270.371	271.376	272.247	275.691	272.497	
Fondo Tipo 2	-	-	1	4	4	4	8	7	7	8	9	12	
TOTAL	3.310.007	3.287.983	3.322.151	3.145.433	3.221.856	3.282.643	3.160.701	3.163.269	3.241.949	3.196.991	3.217.487	3.219.024	
Fondo Tipo 1	3.310.007	3.287.983	3.322.125	3.145.399	3.221.801	3.282.583	3.160.637	3.163.193	3.241.870	3.196.908	3.217.395	3.218.935	
Fondo Tipo 2	-	-	26	34	55	60	64	76	79	83	92	89	

NOTA: (1) Corresponde al número de cotizaciones en el mes informado, por remuneraciones devengadas en cualquier mes anterior, incluye afiliados activos, pasivos y rezagos.

(2) Mediante resolución N° E-168-2001 de fecha 1° de febrero de 2001 se fusiona A.F.P. Aporta Fomenta con A.F.P. Magister.

NUMERO DE COTIZANTES TOTALES(1)
(Al 31 de enero de 2001)

MES EN QUE SE DEVENGARON LAS REMUNERACIONES	ACTIVOS	PASIVOS	REZAGOS(2)	OTROS(3)	TOTAL
DICIEMBRE DE 2000					
Fondo Tipo 1	2.714.926	52.785	185.017	0	2.952.728
Fondo Tipo 2	45	32	9	0	86
NOVIEMBRE DE 2000					
Fondo Tipo 1	105.617	1.725	7.224	0	114.566
Fondo Tipo 2	1	0	0	0	1
OCTUBRE DE 2000					
Fondo Tipo 1	44.159	694	2.811	0	47.664
Fondo Tipo 2	0	0	0	0	0
OTROS MESES					
Fondo Tipo 1	91.434	2.915	8.088	0	102.437
Fondo Tipo 2	1	0	4	0	5
TOTAL					
Fondo Tipo 1	2.956.136	58.119	203.140	0	3.217.395
Fondo Tipo 2	47	32	13	0	92

NOTAS: (1) Corresponde al número de afiliados que cotizaron en enero de 2001 por remuneraciones devengadas en los meses que se indica.
(2) Corresponde a las cotizaciones de trabajadores no identificados, por lo que no han podido abonarse a la cuenta de capitalización individual.
(3) Se incluyen en este grupo los cotizantes cuya validez de su afiliación está siendo verificada, por lo que estadísticamente no se consideran afiliados.

NUMERO DE COTIZANTES TOTALES(1)
(Al 28 de febrero de 2001)

MES EN QUE SE DEVENGARON LAS REMUNERACIONES	ACTIVOS	PASIVOS	REZAGOS(2)	OTROS(3)	TOTAL
ENERO DE 2001					
Fondo Tipo 1	2.702.925	52.611	224.040	0	2.979.576
Fondo Tipo 2	47	32	4	0	83
DICIEMBRE DE 2000					
Fondo Tipo 1	98.280	1.659	9.675	0	109.614
Fondo Tipo 2	2	1	0	0	3
NOVIEMBRE DE 2000					
Fondo Tipo 1	36.888	706	3.516	0	41.110
Fondo Tipo 2	1	0	0	0	1
OTROS MESES					
Fondo Tipo 1	77.468	2.886	8.281	0	88.635
Fondo Tipo 2	2	0	0	0	2
TOTAL					
Fondo Tipo 1	2.915.561	57.862	245.512	0	3.218.935
Fondo Tipo 2	52	33	4	0	89

NOTAS: (1) Corresponde al número de afiliados que cotizaron en febrero de 2001 por remuneraciones devengadas en los meses que se indica.
(2) Corresponde a las cotizaciones de trabajadores no identificados, por lo que no han podido abonarse a la cuenta de capitalización individual.
(3) Se incluyen en este grupo los cotizantes cuya validez de su afiliación está siendo verificada, por lo que estadísticamente no se consideran afiliados.

NUMERO DE COTIZANTES POR FONDO, TIPO, SEXO Y A.F.P. (1)
(Al 31 de enero de 2001)

A.F.P.	TIPO Y SEXO													
	DEPENDIENTES						INDEPENDIENTES						TOTAL	
	Total	Masculino	Femenino	S/I	Total	Masculino	Femenino	S/I	Total	Masculino	Femenino	S/I		
APORTA FOMENTA														
Fondo Tipo 1	17.380	11.257	6.123	0	29	14	15	0	17.409	11.271	6.138	0		
Fondo Tipo 2	0	0	0	0	0	0	0	0	0	0	0	0		
CUPRUM														
Fondo Tipo 1	287.726	169.412	117.736	578	1.187	547	476	164	288.913	169.959	118.212	742		
Fondo Tipo 2	8	5	3	0	1	1	0	0	9	6	3	0		
HABITAT														
Fondo Tipo 1	626.556	370.211	256.345	0	15.397	8.732	6.665	0	641.953	378.943	263.010	0		
Fondo Tipo 2	4	2	2	0	0	0	0	0	4	2	2	0		
MAGISTER														
Fondo Tipo 1	46.997	24.646	22.351	0	307	173	134	0	47.304	24.819	22.485	0		
Fondo Tipo 2	1	0	1	0	0	0	0	0	1	0	1	0		
PLANVITAL														
Fondo Tipo 1	76.693	53.432	23.261	0	597	412	185	0	77.290	53.844	23.446	0		
Fondo Tipo 2	1	0	1	0	1	0	1	0	2	0	2	0		
PROVIDA														
Fondo Tipo 1	1.017.310	672.543	344.767	0	33.869	21.281	12.588	0	1.051.179	693.824	357.355	0		
Fondo Tipo 2	13	11	2	0	3	2	1	0	16	13	3	0		
SANTA MARIA														
Fondo Tipo 1	327.194	211.691	115.503	0	14.027	8.263	5.764	0	341.221	219.954	121.267	0		
Fondo Tipo 2	7	4	3	0	0	0	0	0	7	4	3	0		
SUMMA BANSANDER														
Fondo Tipo 1	247.669	164.016	83.653	0	1.988	1.163	825	0	249.657	165.179	84.478	0		
Fondo Tipo 2	6	2	4	0	0	0	0	0	6	2	4	0		
TOTAL														
Fondo Tipo 1	2.647.525	1.677.208	969.739	578	67.401	40.585	26.652	164	2.714.926	1.717.793	996.391	742		
Fondo Tipo 2	40	24	16	0	5	3	2	0	45	27	18	0		

Nota: (1) Corresponde al número de afiliados activos que cotizaron en enero de 2001, por remuneraciones devengadas en diciembre de 2000.
S/I Sin información.

NUMERO DE COTIZANTES POR FONDO, TIPO, SEXO Y A.F.P. (1)
(Al 28 de febrero de 2001)

A.F.P.	TIPO Y SEXO												TOTAL			
	DEPENDIENTES						INDEPENDIENTES									
	Total	Masculino	Femenino	S/I	Total	Masculino	Femenino	S/I	Total	Masculino	Femenino	S/I	Total	Masculino	Femenino	S/I
CUPRUM																
Fondo Tipo 1	284.609	168.219	115.816	574	1.169	531	470	168	285.778	168.750	116.286	742				
Fondo Tipo 2	7	5	2	0	1	1	0	0	8	6	2	0				
HABITAT																
Fondo Tipo 1	618.184	369.491	248.692	1	15.261	8.607	6.654	0	633.445	378.098	255.346	1				
Fondo Tipo 2	7	3	4	0	0	0	0	0	7	3	4	0				
MAGISTER																
Fondo Tipo 1	59.976	34.235	25.741	0	232	133	99	0	60.208	34.368	25.840	0				
Fondo Tipo 2	1	0	1	0	0	0	0	0	1	0	1	0				
PLANVITAL																
Fondo Tipo 1	76.703	53.799	22.904	0	592	394	198	0	77.295	54.193	23.102	0				
Fondo Tipo 2	1	0	1	0	1	0	1	0	2	0	2	0				
PROVIDA																
Fondo Tipo 1	1.009.712	676.150	333.562	0	32.963	20.645	12.318	0	1.042.675	696.795	345.880	0				
Fondo Tipo 2	14	12	2	0	4	3	1	0	18	15	3	0				
SANTA MARIA																
Fondo Tipo 1	340.302	221.051	119.251	0	15.026	8.840	6.186	0	355.328	229.891	125.437	0				
Fondo Tipo 2	5	3	2	0	0	0	0	0	5	3	2	0				
SUMMA BANSANDER																
Fondo Tipo 1	246.280	163.735	82.544	1	1.916	1.114	802	0	248.196	164.849	83.346	1				
Fondo Tipo 2	6	2	4	0	0	0	0	0	6	2	4	0				
TOTAL																
Fondo Tipo 1	2.635.766	1.686.680	948.510	576	67.159	40.264	26.727	168	2.702.925	1.726.944	975.237	744				
Fondo Tipo 2	41	25	16	0	6	4	2	0	47	29	18	0				

Nota: (1) Corresponde al número de afiliados activos que cotizaron en febrero de 2001, por remuneraciones devengadas en enero de 2001.
S/I Sin información.

**NUMERO DE COTIZANTES E INGRESO IMPONIBLE PROMEDIO
SEGUN FONDO POR TIPO Y SEXO (1)**
(Al 31 de enero de 2001)

TIPO Y SEXO	FONDO 1			FONDO 2			TOTAL		
	NUMERO DE COTIZANTES	INGRESO IMPONIBLE PROMEDIO (\$)	NUMERO DE COTIZANTES	INGRESO IMPONIBLE PROMEDIO (\$)	NUMERO DE COTIZANTES	INGRESO IMPONIBLE PROMEDIO (\$)	NUMERO DE COTIZANTES	INGRESO IMPONIBLE PROMEDIO (\$)	
DEPENDIENTES	2.647.525	323.721	40	735.407	2.647.565	323.727			
Masculino	1.677.208	340.696	24	761.163	1.677.232	340.702			
Femenino	969.739	294.426	16	696.773	969.755	294.432			
S/I	578	215.299	0	0	578	215.299			
INDEPENDIENTES	67.401	164.429	5	420.483	67.406	164.447			
Masculino	40.585	175.717	3	360.805	40.588	175.730			
Femenino	26.652	147.293	2	510.000	26.654	147.320			
S/I	164	155.836	0	0	164	155.836			
TOTAL	2.714.926	319.766	45	700.415	2.714.971	319.772			
Masculino	1.717.793	336.799	27	716.678	1.717.820	336.804			
Femenino	996.391	290.490	18	676.020	996.409	290.496			
S/I	742	202.156	0	0	742	202.156			

Nota : (1) Corresponde al número de afiliados activos que cotizaron en enero de 2001, por remuneraciones devengadas en diciembre de 2000.
S/I: Sin información.

**NUMERO DE COTIZANTES E INGRESO IMPONIBLE PROMEDIO
SEGUN FONDO POR TIPO Y SEXO (1)**
(Al 28 de febrero de 2001)

TIPO Y SEXO	FONDO 1			FONDO 2			TOTAL
	NUMERO DE COTIZANTES	INGRESO IMPONIBLE PROMEDIO (\$)	NUMERO DE COTIZANTES	INGRESO IMPONIBLE PROMEDIO (\$)	NUMERO DE COTIZANTES	INGRESO IMPONIBLE PROMEDIO (\$)	
DEPENDIENTES	2.635.766	303.884	41	714.318	2.635.807	303.890	
Masculino	1.686.680	318.300	25	755.259	1.686.705	318.306	
Femenino	948.510	278.308	16	650.347	948.526	278.314	
S/I	576	206.910	0	0	576	206.910	
INDEPENDIENTES	67.159	164.608	6	477.563	67.165	164.635	
Masculino	40.264	176.344	4	536.344	40.268	176.379	
Femenino	26.727	147.009	2	360.000	26.729	147.024	
S/I	168	151.647	0	0	168	151.647	
TOTAL	2.702.925	300.423	47	684.094	2.702.972	300.429	
Masculino	1.726.944	314.990	29	725.064	1.726.973	314.996	
Femenino	975.237	274.710	18	618.086	975.255	274.716	
S/I	744	194.431	0	0	744	194.431	

Nota : (1) Corresponde al número de afiliados activos que cotizaron en febrero de 2001, por remuneraciones devengadas en enero de 2001.
S/I : Sin información.

INGRESO IMPONIBLE PROMEDIO POR FONDO, TIPO, SEXO Y A.F.P. (1)
(Al 31 de enero de 2001)

A.F.P.	TIPO Y SEXO													
	DEPENDIENTES						INDEPENDIENTES						TOTAL	
	Total	Masculino	Femenino	S/I	Total	Masculino	Femenino	S/I	Total	Masculino	Femenino	S/I		
APORTA FOMENTA														
Fondo Tipo 1	526.246	581.954	423.827	0	209.075	238.012	182.067	0	525.717	581.527	423.236	0		
Fondo Tipo 2	0	0	0	0	0	0	0	0	0	0	0	0		
CUPRUM														
Fondo Tipo 1	498.386	538.989	441.352	215.299	211.005	261.324	172.188	155.836	497.205	538.095	440.268	202.156		
Fondo Tipo 2	824.352	881.470	729.154	0	150.000	150.000	0	0	749.424	759.559	729.154	0		
HABITAT														
Fondo Tipo 1	334.776	353.609	307.579	0	194.866	216.156	166.975	0	331.421	350.441	304.016	0		
Fondo Tipo 2	687.399	710.389	664.410	0	0	0	0	0	687.399	710.389	664.410	0		
MAGISTER														
Fondo Tipo 1	377.154	404.407	347.103	0	139.861	150.799	125.740	0	375.614	402.640	345.783	0		
Fondo Tipo 2	554.723	0	554.723	0	0	0	0	0	554.723	0	554.723	0		
PLANVITAL														
Fondo Tipo 1	256.224	268.526	227.963	0	138.507	140.999	132.956	0	255.314	267.551	227.214	0		
Fondo Tipo 2	848.179	0	848.179	0	600.000	0	600.000	0	724.090	0	724.090	0		
PROVIDA														
Fondo Tipo 1	261.844	275.388	235.422	0	148.139	154.645	137.140	0	258.180	271.685	231.960	0		
Fondo Tipo 2	736.940	708.292	894.503	0	450.805	466.208	420.000	0	683.290	671.048	736.335	0		
SANTA MARIA														
Fondo Tipo 1	291.856	315.270	248.943	0	168.702	183.887	146.934	0	286.793	310.334	244.095	0		
Fondo Tipo 2	627.812	689.046	546.167	0	0	0	0	0	627.812	689.046	546.167	0		
SUMMA BANSANDER														
Fondo Tipo 1	385.655	404.732	348.249	0	159.205	174.644	137.440	0	383.851	403.112	346.190	0		
Fondo Tipo 2	782.346	946.195	700.421	0	0	0	0	0	782.346	946.195	700.421	0		
TOTAL														
Fondo Tipo 1	323.721	340.696	294.426	215.299	164.429	175.717	147.293	155.836	319.766	336.799	290.490	202.156		
Fondo Tipo 2	735.407	761.163	696.773	0	420.483	360.805	510.000	0	700.415	716.678	676.020	0		

Nota: (1) Corresponde al número de afiliados activos que cotizaron en enero de 2001, por remuneraciones devengadas en diciembre de 2000.
S/I Sin información.

INGRESO IMPONIBLE PROMEDIO POR FONDO, TIPO, SEXO Y A.F.P. (1)
(Al 28 de febrero de 2001)

A.F.P.	TIPO Y SEXO												
	DEPENDIENTES						INDEPENDIENTES					TOTAL	
	Total	Masculino	Femenino	S/I	Total	Masculino	Femenino	S/I	Total	Masculino	Femenino	S/I	
CUPRUM													
Fondo Tipo 1	471.098	508.960	417.418	206.213	213.190	272.190	168.530	151.647	470.043	508.215	416.412	193.858	
Fondo Tipo 2	851.720	896.313	740.237	0	150.000	150.000	0	0	764.005	771.928	740.237	0	
HABITAT													
Fondo Tipo 1	311.932	328.161	287.819	119.018	195.678	217.491	167.462	0	309.131	325.642	284.683	119.018	
Fondo Tipo 2	772.641	947.690	641.354	0	0	0	0	0	772.641	947.690	641.354	0	
MAGISTER													
Fondo Tipo 1	397.118	432.906	349.520	0	159.827	167.531	149.477	0	396.203	431.879	348.754	0	
Fondo Tipo 2	554.723	0	554.723	0	0	0	0	0	554.723	0	554.723	0	
PLANVITAL													
Fondo Tipo 1	242.907	253.283	218.533	0	136.562	140.288	129.148	0	242.092	252.462	217.767	0	
Fondo Tipo 2	848.179	0	848.179	0	300.000	0	300.000	0	574.090	0	574.090	0	
PROVIDA													
Fondo Tipo 1	246.224	257.507	223.353	0	148.821	155.803	137.118	0	243.145	254.494	220.282	0	
Fondo Tipo 2	715.647	687.671	883.504	0	603.845	665.126	420.000	0	690.802	683.162	729.002	0	
SANTA MARIA													
Fondo Tipo 1	274.888	294.710	238.146	0	165.740	180.189	145.093	0	270.273	290.306	233.557	0	
Fondo Tipo 2	421.312	469.810	348.565	0	0	0	0	0	421.312	469.810	348.565	0	
SUMMA BANSANDER													
Fondo Tipo 1	363.199	380.461	328.955	695.300	159.488	176.742	135.522	0	361.626	379.084	327.093	695.300	
Fondo Tipo 2	731.334	947.690	623.157	0	0	0	0	0	731.334	947.690	623.157	0	
TOTAL													
Fondo Tipo 1	303.884	318.300	278.308	206.910	164.608	176.344	147.009	151.647	300.423	314.990	274.710	194.431	
Fondo Tipo 2	714.318	755.259	650.347	0	477.563	536.344	360.000	0	684.094	725.064	618.086	0	

Nota: (1) Corresponde al número de afiliados activos que cotizaron en febrero de 2001, por remuneraciones devengadas en enero de 2001.
S/I Sin información.

**NUMERO DE CUENTAS DE AHORRO VOLUNTARIO VIGENTES, DEPOSITOS, DEPOSITOS,
RETIROS Y SALDO TOTAL ACUMULADO POR FONDO, SEGUN A.F.P. (I)**

(Al 31 de enero de 2001)

A.F.P.	N° TOTAL DE CTAS. AHORRO VOLUNTARIO VIGENTES		NUMERO DE DEPOSITOS DEL MES		MONTO TOTAL DE DEPOSITOS DEL MES		MONTO PROM. DEPOSITOS DEL MES		NUMERO DE RETIROS DEL MES		MONTO TOTAL DE RETIROS DEL MES		MONTO PROM. RETIROS DEL MES		SALDO TOTAL ACUMULADO	
					M\$	M\$	M\$	M\$			M\$	M\$	M\$	M\$	M\$	M\$
APORTA FOMENTA																
Fondo Tipo 1	11.437	3.097	69.349	22	1.038	108.790	104	1.079.632								
Fondo Tipo 2	0	0	0	0	0	0	0	0								0
CUPRUM																
Fondo Tipo 1	155.592	34.302	1.100.185	32	14.065	1.900.954	135	28.265.712								
Fondo Tipo 2	28	7	218	31	2	271	135	64.291								
HABITAT																
Fondo Tipo 1	230.064	659.062	20.980.861	31	169.638	20.432.139	120	30.921.209								
Fondo Tipo 2	12	0	0	0	0	0	0	2.341								
MAGISTER																
Fondo Tipo 1	22.746	4.921	78.154	15	2.615	196.663	75	921.091								
Fondo Tipo 2	1	0	0	0	0	0	0	7								
PLANVITAL																
Fondo Tipo 1	24.872	3.148	52.125	16	1.799	132.098	73	891.078								
Fondo Tipo 2	2	0	0	0	0	0	0	0								
PROVIDA																
Fondo Tipo 1	287.375	78.145	1.658.393	21	37.992	2.121.310	55	29.563.948								
Fondo Tipo 2	43	5	105	21	3	1.134	378	31.146								
SANTA MARIA																
Fondo Tipo 1	143.014	22.999	541.116	23	13.223	1.072.394	81	13.671.575								
Fondo Tipo 2	16	2	40	20	2	2.370	1.185	6.062								
SUMMA BANSANDER																
Fondo Tipo 1	133.284	23.596	591.256	25	13.381	1.129.689	84	11.860.405								
Fondo Tipo 2	8	2	100	50	1	12	12	288								
TOTAL																
Fondo Tipo 1	1.008.384	829.270	25.071.439	30	253.751	27.094.037	106	117.174.650								
Fondo Tipo 2	110	16	463	28	8	3.787	473	104.135								

Nota: (1) Corresponde al número de Cuentas de Ahorro Voluntario vigentes y formalizadas durante el mes de enero de 2001.

**NUMERO DE CUENTAS DE AHORRO VOLUNTARIO VIGENTES, DEPOSITOS, DEPOSITOS,
RETIROS Y SALDO TOTAL ACUMULADO POR FONDO, SEGUN A.F.P. (1)**

(Al 28 de febrero de 2001)

A.F.P.	N° TOTAL DE CTAS. AHORRO VOLUNTARIO VIGENTES	MONTO TOTAL DE DEPOSITOS		MONTO TOTAL DE DEPOSITOS PROM.		NUMERO DE DEPOSITOS		MONTO TOTAL DE RETIROS		MONTO TOTAL DE RETIROS PROM.		SALDO TOTAL ACUMULADO
		DEL MES M\$	DEL MES M\$	DEL MES M\$	DEL MES M\$	DEL MES	DEL MES	DEL MES M\$	DEL MES M\$			
CUPRUM												
Fondo Tipo 1	155.628	33.430	1.507.217	45	9.020	1.005.508	111	28.880.689				
Fondo Tipo 2	30	7	1.718	245	1	60	60	65.938				
HABITAT												
Fondo Tipo 1	230.818	701.134	22.319.681	31	180.345	21.475.513	119	31.493.355				
Fondo Tipo 2	14	0	0	0	0	0	0	9.904				
MAGISTER												
Fondo Tipo 1	33.454	7.487	130.365	17	2.091	141.990	67	1.947.484				
Fondo Tipo 2	1	0	0	0	0	0	0	7				
PLANVITAL												
Fondo Tipo 1	25.072	3.152	46.832	14	1.031	49.883	48	886.066				
Fondo Tipo 2	2	0	0	0	0	0	0	0				
PROVIDA												
Fondo Tipo 1	287.983	79.434	1.410.812	17	28.996	1.350.695	46	29.645.760				
Fondo Tipo 2	48	6	5.145	857	0	0	0	141.710				
SANTA MARIA												
Fondo Tipo 1	143.431	23.438	501.470	21	8.050	499.820	62	13.635.439				
Fondo Tipo 2	16	1	30	30	0	0	0	6.143				
SUMMA BANSANDER												
Fondo Tipo 1	133.137	22.782	482.409	21	7.360	569.171	77	11.860.745				
Fondo Tipo 2	10	3	120	40	0	0	0	412				
TOTAL												
Fondo Tipo 1	1.009.523	870.857	26.398.786	30	236.893	25.092.580	105	118.349.538				
Fondo Tipo 2	121	17	7.013	412	1	60	60	224.114				

Nota: (1) Corresponde al número de Cuentas de Ahorro Voluntario vigentes y formalizadas durante el mes de febrero de 2001.

NUMERO DE CUENTAS DE INDEMNIZACION VIGENTES, DEPOSITOS, RETIROS Y SALDO TOTAL ACUMULADO POR FONDO, SEGUN A.F.P. (1)
(Al 31 de enero de 2001)

A.F.P.	N° TOTAL DE CUENTAS DE INDEMNIZACION VIGENTES	NUMERO DE DEPOSITOS DEL MES		MONTO TOTAL DEPOSITOS DEL MES		NUMERO DE RETIROS DEL MES		MONTO TOTAL RETIROS DEL MES		MONTO PROM. RETIROS DEL MES	MONTO PROM. RETIROS DEL MES	SALDO TOTAL ACUMULADO
		MES	MES	M\$	M\$	MES	MES	M\$	M\$			
APORTA FOMENTA												
Fondo Tipo 1	443	14	45	3	2	193	96	88.909				
Fondo Tipo 2	0	0	0	0	0	0	0	0				
CUPRUM												
Fondo Tipo 1	9.012	288	1.110	3	71	8.330	117	710.877				
Fondo Tipo 2	0	0	0	0	0	0	0	0				
HABITAT												
Fondo Tipo 1	94.455	10.093	40.424	4	921	39.486	42	5.996.947				
Fondo Tipo 2	1	0	0	0	0	0	0	0				
MAGISTER												
Fondo Tipo 1	3.896	95	316	3	32	2.387	74	238.895				
Fondo Tipo 2	0	0	0	0	0	0	0	0				
PLANVITAL												
Fondo Tipo 1	20.169	610	2.107	3	220	17.670	80	1.357.840				
Fondo Tipo 2	0	0	0	0	0	0	0	0				
PROVIDA												
Fondo Tipo 1	214.457	60.767	290.130	4	3.505	283.298	80	14.782.836				
Fondo Tipo 2	0	0	0	0	0	0	0	0				
SANTA MARIA												
Fondo Tipo 1	92.969	23.833	96.708	4	1.618	125.057	77	8.249.702				
Fondo Tipo 2	0	0	0	0	0	0	0	0				
SUMMA BANSANDER												
Fondo Tipo 1	24.182	822	3.168	3	258	19.681	76	1.831.098				
Fondo Tipo 2	0	0	0	0	0	0	0	0				
TOTAL												
Fondo Tipo 1	459.583	96.522	434.008	4	6.627	496.102	74	33.257.104				
Fondo Tipo 2	1	0	0	0	0	0	0	0				

Nota: (1) Corresponde al número de Cuentas de Indemnización vigentes y formalizadas durante el mes de enero de 2001.

**NUMERO DE CUENTAS DE INDEMNIZACION VIGENTES, DEPOSITOS, RETIROS Y SALDO
TOTAL ACUMULADO POR FONDO, SEGUN A.F.P. (1)**
(Al 28 de febrero de 2001)

A.F.P.	N° TOTAL DE CUENTAS DE INDEMNIZACION VIGENTES	NUMERO DE DEPOSITOS DEL MES	MONTO TOTAL DEPOSITOS		NUMERO DE RETIROS DEL MES	MONTO TOTAL RETIROS		MONTO PROM. DEPOSITOS DEL MES	MONTO PROM. RETIROS DEL MES	SALDO TOTAL ACUMULADO
			M\$	M\$		M\$	M\$			
CUPRUM										
Fondo Tipo 1	9.057	181	868	4	51	4.548	89	719.767		
Fondo Tipo 2	1	0	0	0	0	0	0	4		
HABITAT										
Fondo Tipo 1	94.960	9.610	38.494	4	916	59.793	65	6.005.806		
Fondo Tipo 2	1	0	0	0	0	0	0	0		
MAGISTER										
Fondo Tipo 1	4.321	94	320	3	21	2.017	96	283.826		
Fondo Tipo 2	0	0	0	0	0	0	0	0		
PLANVITAL										
Fondo Tipo 1	20.186	305	1.125	3	161	13.523	83	1.358.725		
Fondo Tipo 2	0	0	0	0	0	0	0	0		
PROVIDA										
Fondo Tipo 1	215.397	55.287	218.229	3	3.065	227.345	74	14.882.030		
Fondo Tipo 2	0	0	0	0	0	0	0	0		
SANTA MARIA										
Fondo Tipo 1	93.355	26.124	105.707	4	1.473	101.655	69	8.281.239		
Fondo Tipo 2	0	0	0	0	0	0	0	0		
SUMMA BANSANDER										
Fondo Tipo 1	24.192	507	1.807	3	178	17.446	98	1.826.686		
Fondo Tipo 2	0	0	0	0	0	0	0	0		
TOTAL										
Fondo Tipo 1	461.468	92.108	366.550	3	5.865	426.327	72	33.358.079		
Fondo Tipo 2	2	0	0	0	0	0	0	4		

Nota: (1) Corresponde al número de Cuentas de Indemnización vigentes y formalizadas durante el mes de febrero de 2001.

NUMERO DE TRASPASOS (1)

(Marzo 2001 - febrero 2001)

AÑO	MES	C.C.I.			C.A.V.	C.A.I.	TRASPASOS ENTRE FONDOS (1)	
		NOTIFICADOS	RECHAZADOS	ACEPTADOS				EFFECTIVOS
2000	MARZO	21.323	666	20.657	20.651	235	-	
	ABRIL	19.522	726	18.796	18.783	199	-	
	MAYO	16.743	646	16.097	16.074	208	61	
	JUNIO	27.522	921	26.601	26.582	320	30	
	JULIO	22.076	857	21.219	21.210	233	32	
	AGOSTO	22.845	665	22.180	22.170	228	13	
	SEPTIEMBRE	19.116	700	18.416	18.408	222	11	
	OCTUBRE	23.855	952	22.903	22.888	266	14	
	NOVIEMBRE	25.711	859	24.852	24.830	287	9	
	DICIEMBRE	22.636	884	21.752	21.730	229	18	
	2001	ENERO	24.304	891	23.413	23.400	267	21
		FEBRERO	24.668	881	23.787	23.757	290	14
TOTAL		270.321	9.648	260.673	260.483	2.984	223	

\$

NOTAS: (1) Se contabiliza el traspaso en el mes que se realizó el movimiento de la cuenta.

C.C.I. = Cuenta de Capitalización Individual.

C.A.V. = Cuenta de Ahorro Voluntario.

C.A.I. = Cuenta de Ahorro de Indemnización.

RENTAS VITALICIAS CONTRATADAS, PENSION VEJEZ

(Enero 2001)

COMPAÑIA DE SEGUROS	VEJEZ			VEJEZ ANTICIPADA		
	NUMERO DE POLIZAS	PRIMA UNICA PROMEDIO (U.F.)	TASA IMPLICITA PROMEDIO (1) %	NUMERO DE POLIZAS	PRIMA UNICA PROMEDIO (U.F.)	TASA IMPLICITA PROMEDIO (1) %
AETNA	5	1.342,72	5,06	64	1.382,25	5,09
AGF	16	2.525,20	5,45	59	1.922,27	5,06
BICE	32	1.693,99	5,33	121	1.641,53	5,08
CHILENA CONSOLIDADA	20	1.577,84	5,01	128	1.608,74	4,87
CIGNA	1	741,19	5,08	39	1.883,10	5,01
CNA	12	2.454,26	5,50	174	2.271,50	5,10
CONSORCIO NACIONAL	50	3.323,97	5,56	176	3.133,01	5,39
CONSTRUCCION	19	1.237,69	5,28	161	1.551,06	5,25
CRUZ DEL SUR	5	794,53	4,42	25	1.693,32	4,85
EUROAMERICA	21	1.319,68	5,34	149	1.538,08	5,10
ING	22	1.748,84	5,37	125	1.821,89	5,32
INTERRENTAS	10	1.961,31	5,07	62	2.673,37	5,05
ISE-LAS AMERICAS	5	1.193,98	4,81	37	1.583,71	4,80
MAPFRE	1	825,82	5,18	-	-	-
OHIO	28	1.019,42	5,29	48	1.295,13	5,19
PRINCIPAL	13	985,17	4,64	124	2.258,04	5,17
RENTA NACIONAL	7	1.012,30	5,15	25	1.737,38	4,97
SANTANDER	23	1.342,10	5,08	77	1.359,27	4,85
VIDA CORP	12	2.259,52	5,21	79	2.029,62	4,83
VITALIS	14	1.234,56	5,23	90	1.269,36	5,05
TOTAL	316	1.813,48	5,33	1.763	1.908,49	5,13

FUENTE: SUPERINTENDENCIA DE VALORES Y SEGUROS

NOTA: (1) Corresponde a las tasas anuales de interés promedio implícitas en las Rentas Vitalicias contratadas durante el mes.

RENTAS VITALICIAS CONTRATADAS, PENSION INVALIDEZ
(Enero 2001)

COMPAÑIA DE SEGUROS	INVALIDEZ TOTAL				INVALIDEZ PARCIAL			
	NUMERO DE POLIZAS	PRIMA UNICA PROMEDIO (U.F.)	TASA IMPLICITA PROMEDIO (1) %	NUMERO DE POLIZAS	PRIMA UNICA PROMEDIO (U.F.)	TASA IMPLICITA PROMEDIO (1) %	NUMERO DE POLIZAS	TASA IMPLICITA PROMEDIO (1) %
AETNA	14	1.509,79	5,05	-	-	-	-	-
AGF	11	1.880,35	5,11	4	2.299,90	5,05	-	5,05
BICE	1	3.586,29	5,34	-	-	-	-	-
CHILENA CONSOLIDADA	7	1.848,16	4,86	-	-	-	-	-
CIGNA	2	1.640,41	5,00	-	-	-	-	-
CNA	10	2.316,18	5,14	-	-	-	-	-
CONSORCIO NACIONAL	15	3.002,49	5,58	2	3.493,14	5,29	-	5,29
CONSTRUCCION	6	1.847,06	5,50	1	628,04	5,54	-	5,54
CRUZ DEL SUR	-	-	-	-	-	-	-	-
EUROAMERICA	-	-	-	-	-	-	-	-
ING	4	1.610,14	5,05	-	-	-	-	-
INTERRENTAS	-	-	-	-	-	-	-	-
ISE-LAS AMERICAS	4	1.777,34	4,86	-	-	-	-	-
MAPFRE	-	-	-	-	-	-	-	-
OHIO	1	912,70	5,27	-	-	-	-	-
PRINCIPAL	5	2.132,21	5,31	-	-	-	-	-
RENTA NACIONAL	2	2.616,28	4,87	-	-	-	-	-
SANTANDER	2	1.263,30	4,84	-	-	-	-	-
VIDA CORP	7	2.791,90	5,15	-	-	-	-	-
VITALIS	7	1.356,76	5,22	-	-	-	-	-
TOTAL	98	2.069,69	5,22	7	2.401,99	5,17		5,17

FUENTE : SUPERINTENDENCIA DE VALORES Y SEGUROS

NOTA: (1) Corresponde a las tasas anuales de interés promedio implícitas en las Rentas Vitalicias contratadas durante el mes.

RENTAS VITALICIAS CONTRATADAS, SOBREVIVENCIA
(Enero 2001)

COMPAÑIA DE SEGUROS	SOBREVIVENCIA		
	NUMERO DE POLIZAS	PRIMA UNICA PROMEDIO (U.F.)	TASA IMPLICITA PROMEDIO (1) %
AETNA	19	1.085,44	4,99
AGF	1	1.477,18	4,81
BICE	3	1.472,79	5,29
CHILENA CONSOLIDADA	13	1.986,43	4,97
CIGNA	-	-	-
CNA	2	970,00	2,14
CONSORCIO NACIONAL	20	3.401,07	5,27
CONSTRUCCION	7	1.928,10	4,82
CRUZ DEL SUR	4	1.923,66	4,59
EUROAMERICA	4	1.573,70	4,92
ING	14	1.475,95	5,15
INTERRENTAS	-	-	-
ISE-LAS AMERICAS	8	1.026,30	4,78
MAPFRE	-	-	-
OHIO	5	1.891,14	5,25
PRINCIPAL	16	1.713,47	5,00
RENTA NACIONAL	1	1.747,32	4,89
SANTANDER	6	756,68	4,70
VIDA CORP	3	1.094,90	4,34
VITALIS	11	1.144,83	4,75
TOTAL	137	1.735,04	5,02

FUENTE : SUPERINTENDENCIA DE VALORES Y SEGUROS

NOTA: (1) Corresponde a las tasas anuales de interés promedio implícitas en las Rentas Vitalicias contratadas durante el mes.

RENTAS VITALICIAS CONTRATADAS, PROMEDIOS
(Enero 2001)

COMPAÑIA DE SEGUROS	PROMEDIOS		
	NUMERO DE POLIZAS	PRIMA UNICA PROMEDIO (U.F.)	TASA IMPLICITA PROMEDIO (1) %
AETNA	102	1.342,53	5,07
AGF	91	2.034,92	5,15
BICE	157	1.661,39	5,14
CHILENA CONSOLIDADA	168	1.644,26	4,90
CIGNA	42	1.844,35	5,01
CNA	198	2.271,69	5,12
CONSORCIO NACIONAL	263	3.184,99	5,42
CONSTRUCCION	194	1.538,37	5,24
CRUZ DEL SUR	34	1.588,25	4,78
EUROAMERICA	174	1.512,54	5,12
ING	165	1.777,66	5,31
INTERRENTAS	72	2.574,47	5,05
ISE-LAS AMERICAS	54	1.479,39	4,81
MAPFRE	1	825,82	5,18
OHIO	82	1.232,66	5,23
PRINCIPAL	158	2.094,18	5,14
RENTA NACIONAL	35	1.642,87	4,98
SANTANDER	108	1.320,36	4,90
VIDA CORP	101	2.082,00	4,90
VITALIS	122	1.259,15	5,06
TOTAL	2.321	1.893,61	5,15

FUENTE : SUPERINTENDENCIA DE VALORES Y SEGUROS

NOTA: (1) Corresponde a las tasas anuales de interés promedio implícitas en las Rentas Vitalicias contratadas durante el mes.

RENTAS VITALICIAS CONTRATADAS, PENSION VEJEZ

(Febrero 2001)

COMPAÑIA DE SEGUROS	VEJEZ				VEJEZ ANTICIPADA				
	NUMERO DE POLIZAS	PRIMA UNICA PROMEDIO (U.F.)	TASA IMPLICITA PROMEDIO (1) %	NUMERO DE POLIZAS	PRIMA UNICA PROMEDIO (U.F.)	TASA IMPLICITA PROMEDIO (1) %	NUMERO DE POLIZAS	PRIMA UNICA PROMEDIO (U.F.)	TASA IMPLICITA PROMEDIO (1) %
AETNA	7	2.243,67	5,12	153	1.708,21	5,14			
AGF	15	2.274,97	5,20	52	1.992,48	4,88			
BICE	29	1.691,18	5,19	113	1.645,64	4,97			
CHILENA CONSOLIDADA	15	1.389,63	4,92	102	1.668,93	4,70			
CIGNA	-	-	-	5	2.018,83	4,81			
CNA	5	3.076,75	5,36	102	2.353,17	4,98			
CONSORCIO NACIONAL	30	3.168,17	5,53	129	3.146,45	5,29			
CONSTRUCCION	7	1.201,44	5,25	167	1.728,73	5,21			
CRUZ DEL SUR	5	1.725,92	5,05	36	1.948,07	4,95			
EUROAMERICA	10	1.234,78	5,14	60	1.464,15	4,96			
ING	8	1.676,81	5,22	113	1.668,44	5,19			
INTERRENTAS	5	3.268,83	5,47	74	2.103,29	5,08			
ISE-LAS AMERICAS	5	1.712,22	4,78	86	1.865,93	4,94			
MAPFRE	1	718,43	5,20	3	1.606,58	5,14			
OHIO	40	1.356,97	5,27	90	1.269,63	5,18			
PRINCIPAL	4	1.369,76	4,81	119	2.223,94	5,15			
RENTA NACIONAL	-	-	-	91	1.608,59	5,09			
SANTANDER	27	1.139,72	5,16	94	1.231,96	4,89			
VIDA CORP	9	2.317,78	5,29	70	2.611,40	4,89			
VITALIS	3	1.267,59	4,96	66	1.323,66	4,94			
TOTAL	225	1.838,96	5,27	1.725	1.880,91	5,06			

FUENTE : SUPERINTENDENCIA DE VALORES Y SEGUROS

NOTA: (1) Corresponde a las tasas anuales de interés promedio implícitas en las Rentas Vitalicias contratadas durante el mes.

RENTAS VITALICIAS CONTRATADAS, PENSION INVALIDEZ
(Febrero 2001)

COMPAÑIA DE SEGUROS	INVALIDEZ TOTAL				INVALIDEZ PARCIAL			
	NUMERO DE POLIZAS	PRIMA UNICA PROMEDIO (U.F.)	TASA IMPLICITA PROMEDIO (1) %	NUMERO DE POLIZAS	PRIMA UNICA PROMEDIO (U.F.)	TASA IMPLICITA PROMEDIO (1) %	NUMERO DE POLIZAS	TASA IMPLICITA PROMEDIO (1) %
AETNA	6	1.156,07	5,39	-	-	-	-	-
AGF	2	3.855,04	5,49	1	3.197,93	4,70	1	4,70
BICE	5	1.315,00	4,97	1	2.835,77	4,61	1	4,61
CHILENA CONSOLIDADA	6	1.681,79	4,69	-	-	-	-	-
CIGNA	-	-	-	-	-	-	-	-
CNA	3	4.869,31	5,05	-	-	-	-	-
CONSORCIO NACIONAL	6	1.878,72	5,37	1	3.196,46	5,18	1	5,18
CONSTRUCCION	16	1.672,95	5,29	3	865,54	5,23	3	5,23
CRUZ DEL SUR	1	1.082,99	4,82	-	-	-	-	-
EUROAMERICA	-	-	-	-	-	-	-	-
ING	-	-	-	-	-	-	-	-
INTERRENTAS	1	800,09	5,03	1	956,77	5,01	1	5,01
ISE-LAS AMERICAS	6	1.747,41	4,98	-	-	-	-	-
MAPFRE	-	-	-	-	-	-	-	-
OHIO	4	866,67	5,17	-	-	-	-	-
PRINCIPAL	2	3.656,53	5,22	-	-	-	-	-
RENTA NACIONAL	2	3.815,68	5,21	-	-	-	-	-
SANTANDER	1	907,65	4,85	-	-	-	-	-
VIDA CORP	4	3.299,65	5,13	-	-	-	-	-
VITALIS	5	2.435,89	5,18	1	2.947,48	4,92	1	4,92
TOTAL	70	2.014,63	5,16	8	1.966,38	4,93	8	4,93

FUENTE : SUPERINTENDENCIA DE VALORES Y SEGUROS

NOTA: (1) Corresponde a las tasas anuales de interés promedio implícitas en las Rentas Vitalicias contratadas durante el mes.

RENTAS VITALICIAS CONTRATADAS, SOBREVIVENCIA

(Febrero 2001)

COMPAÑIA DE SEGUROS	SOBREVIVENCIA		
	NUMERO DE POLIZAS	PRIMA UNICA PROMEDIO (U.F.)	TASA IMPLICITA PROMEDIO (1) %
AETNA	19	1.189,60	5,06
AGF	3	4.221,50	5,07
BICE	1	4.001,90	5,47
CHILENA CONSOLIDADA	7	1.866,42	4,85
CIGNA	2	2.530,95	4,53
CNA	1	2.407,65	5,06
CONSORCIO NACIONAL	18	2.314,25	5,14
CONSTRUCCION	5	1.497,34	5,15
CRUZ DEL SUR	5	917,08	4,62
EUROAMERICA	3	1.917,94	4,95
ING	8	1.398,04	5,03
INTERRENTAS	-	-	-
ISE-LAS AMERICAS	5	2.012,97	4,83
MAPFRE	-	-	-
OHIO	7	699,32	4,96
PRINCIPAL	11	1.632,98	4,75
RENTA NACIONAL	10	2.238,81	4,91
SANTANDER	7	1.059,12	4,59
VIDA CORP	8	1.633,64	4,72
VITALIS	7	1.526,41	4,94
TOTAL	127	1.708,26	4,95

FUENTE: SUPERINTENDENCIA DE VALORES Y SEGUROS

NOTA: (1) Corresponde a las tasas anuales de interés promedio implícitas en las Rentas Vitalicias contratadas durante el mes.

RENTAS VITALICIAS CONTRATADAS, PROMEDIOS

(Febrero 2001)

COMPAÑIA DE SEGUROS	PROMEDIOS			TASA IMPLICITA PROMEDIO (1) %
	NUMERO DE POLIZAS	PRIMA UNICA PROMEDIO (U.F.)		
AETNA	185	1.657,30		5,14
AGF	73	2.209,67		4,99
BICE	149	1.667,21		5,02
CHILENA CONSOLIDADA	130	1.647,93		4,73
CIGNA	7	2.165,15		4,72
CNA	111	2.454,26		5,00
CONSORCIO NACIONAL	184	3.027,51		5,32
CONSTRUCCION	198	1.686,66		5,21
CRUZ DEL SUR	47	1.796,35		4,94
EUROAMERICA	73	1.451,38		4,98
ING	129	1.652,19		5,19
INTERRENTAS	81	2.145,00		5,12
ISE-LAS AMERICAS	102	1.858,63		4,93
MAPFRE	4	1.384,54		5,15
OHIO	141	1.254,66		5,20
PRINCIPAL	136	2.172,08		5,12
RENTA NACIONAL	103	1.712,63		5,07
SANTANDER	129	1.200,76		4,93
VIDA CORP	91	2.526,66		4,93
VITALIS	82	1.426,54		4,97
TOTAL	2.155	1.871,01		5,08

FUENTE : SUPERINTENDENCIA DE VALORES Y SEGUROS

NOTA: (1) Corresponde a las tasas anuales de interés promedio implícitas en las Rentas Vitalicias contratadas durante el mes.

**DOCUMENTOS BONOS DE RECONOCIMIENTO TRANSADOS
EN EL MERCADO SECUNDARIO Y ENDOSADOS
A LAS COMPAÑIAS DE SEGUROS**

(Enero y febrero del 2001)

PERIODOS

NUMERO DE AÑOS QUE FALTAN AL VENCIMIENTO DE LOS BONOS	ENERO						FEBRERO					
	NUMERO DE BONOS TRANSADO	MONTO PROMEDIO (U.F.)	TIR. PROM. DE LA TRANSAC.	NUM. DE BONOS ENDOSAD.	VALOR COMPRA PROMEDIO (U.F.)	TASA DESCUENTO PROMEDIO	NUM. DE BONOS TRANSADO	MONTO PROMEDIO (U.F.)	TIR. PROM. DE LA TRANSAC.	NUM. DE BONOS ENDOSAD.	VALOR COMPRA PROMEDIO (U.F.)	TASA DE DESCUENTO PROMEDIO
0,0 - 2,0	15	986,31	6,20	83	1.274,98	6,59	13	379,09	6,70	69	1.318,19	6,26
2,1 - 5,0	55	694,38	6,19	235	1.233,40	6,41	50	692,08	5,89	190	1.061,58	6,17
5,1 - 8,0	99	557,08	6,21	305	1.004,08	6,44	94	642,16	5,98	261	1.347,02	6,23
8,1 - 10,0	113	576,66	6,23	216	822,37	6,49	101	664,41	5,99	196	869,45	6,27
10,1 - 12,0	117	612,95	6,19	167	814,33	6,46	102	656,85	5,97	141	733,23	6,26
12,1 - 15,0	146	601,95	6,23	194	789,81	6,45	118	511,84	5,97	157	647,51	6,28
15,1 y más	68	482,19	6,20	118	386,57	6,42	62	375,86	5,98	112	425,91	6,23
TOTAL	613	596,56	6,21	1.318	921,38	6,45	540	588,33	5,99	1.126	947,95	6,24

**DOCUMENTOS BONOS DE RECONOCIMIENTOS
ENDOSADOS SEGUN COMPAÑIAS DE SEGUROS**

(Enero y febrero del 2001)

COMPAÑIAS DE SEGUROS	PERIODOS									
	ENERO					FEBRERO				
	NUMERO DE BONOS ENDOSADOS	VALOR COMPRA PROM. (U.F.)	TASA DESCUENTO PROMEDIO	NUMERO DE BONOS ENDOSADOS	VALOR COMPRA PROM. (U.F.)	TASA DESCUENTO PROMEDIO	NUMERO DE BONOS ENDOSADOS	VALOR COMPRA PROM. (U.F.)	TASA DE DESCUENTO PROMEDIO	
AETNA CHILE	55	682,81	6,45	120	725,42	6,17				
AGF	27	979,50	6,74	30	760,75	6,34				
BHIF AMERICA	-	-	-	1	478,39	5,94				
BICE VIDA	87	815,32	6,52	82	884,10	6,21				
CGS	11	956,48	6,54	2	652,71	6,30				
CHILENA CONSOLIDADA	90	737,00	6,52	67	737,43	6,28				
CIGNA	26	917,45	6,69	3	1.141,05	6,27				
CNA	125	1.251,29	6,47	52	3.241,82	6,31				
CONSORCIO NACIONAL	144	1.402,71	6,45	90	1.360,30	6,26				
CONSTRUCCION	114	788,59	6,25	111	738,32	6,16				
CORP	48	850,02	6,58	49	1.076,40	6,28				
CRUZ DEL SUR	25	658,48	6,36	29	903,36	6,07				
EUROAMERICA	121	796,25	6,40	44	795,04	6,17				
ING	106	782,46	6,34	94	746,66	6,14				
INTERAMERICANA	29	1.123,92	6,28	23	842,71	6,07				
INTERRENTAS	25	1.254,04	6,28	30	879,44	6,15				
ISE	33	598,78	6,76	43	692,39	6,52				
MAPFRE	-	-	-	2	364,90	6,27				
OHIO	39	920,22	6,28	55	731,81	6,08				
PRINCIPAL	98	1.005,59	6,37	74	925,23	6,15				
RENTA NACIONAL	20	789,64	6,78	31	739,38	6,74				
SANTANDER	41	745,80	6,91	58	726,07	6,49				
VITALIS	54	544,11	6,47	36	647,82	6,25				
TOTAL	1.318	921,38	6,45	1.126	947,28	6,24				

La información sobre la composición detallada de la Cartera de Inversiones de los Fondos de Pensiones, se encuentra disponible en el sitio web de esta Superintendencia:

www.safp.cl

**Estados Financieros
de los Fondos de Pensiones**

DEFINICIONES

A. CUADRO: "RESULTADO DE LOS FONDOS DE PENSIONES".

Ingresos Revalorización

En "Ingresos" se incluye solamente la Revalorización (desvalorización) del Patrimonio del Fondo de Pensiones. La Revalorización del Patrimonio representa la rentabilidad nominal de las inversiones del Fondo de Pensiones durante el mes informado.

Egresos Comisiones

En "Egresos" se incluye únicamente el gasto por concepto de comisiones fijas y porcentuales devengadas por el Fondo de Pensiones a la Administradora en el mes informado.

B. CUADRO: "VARIACION PATRIMONIAL CONSOLIDADA DE LOS FONDOS DE PENSIONES".

Aportes Adicionales

Corresponden al total de aportes adicionales pagados por las Compañías de Seguros a la Administradoras en el mes informado.

El aporte adicional corresponde al monto cancelado por la Compañía de Seguros a la Administradora resultante de las diferencias entre el capital necesario para financiar las pensiones de referencia (valor actual esperado de las pensiones que recibirá un afiliado y sus beneficiarios) y la suma del capital acumulado por el afiliado y el Bono de Reconocimiento, a la fecha en que ocurre el siniestro (fallecimiento o invalidez del afiliado ejecutoriada mediante un segundo dictamen de las Comisiones Médicas).

Cabe mencionar que en caso de que esta diferencia sea negativa, el aporte adicional es igual a cero.

C. CUADRO: "RECAUDACION DE LOS FONDOS DE PENSIONES".

Recaudación

Corresponde a los montos percibidos por las Administradoras en cada uno de los meses informados, por concepto de cotizaciones previsionales y depósitos de ahorro voluntario, destinados al Patrimonio del Fondo de Pensiones, incluyendo principalmente las cotizaciones normales, es decir, las devengadas en el mes anterior al del informe y pagadas en los primeros diez días de cada mes, así como también las atrasadas, adelantadas y recaudadas en períodos anteriores.

A partir de enero de 1991 se incluyen además en este rubro las recaudaciones de la cuenta de ahorro de indemnización relativa a los trabajadores de casa particular y la indemnización pactada entre empleador y trabajador de acuerdo a lo dispuesto en la Ley N° 19.010, del 29 de noviembre de 1990.

D. CUADRO: "PASIVOS DE LOS FONDOS DE PENSIONES".

Pasivos

Corresponde a la suma de los rubros Pasivo Exigible y Patrimonio del Fondo de Pensiones.

Dentro del Pasivo Exigible se incluye principalmente la recaudación del mes, la que luego de clasificarse, dependiendo si corresponde a cotizaciones y depósitos de ahorro, traspasos recibidos desde otras A.F.P., bonos de reconocimiento, aportes adicionales y otros, se traspasa a las respectivas cuentas personales del Patrimonio del Fondo.

Además, en el Pasivo Exigible, se incluye, entre otros, el monto correspondiente a beneficios, en el momento en que éstos se devengan y se ponen a disposición de los afiliados para su pago y las comisiones que deben traspasarse a la Administradora y que se incluyen en el pasivo exigible al momento de devengarse.

En el Patrimonio del Fondo de Pensiones aparecen las cuentas de capitalización individual, las de ahorro voluntario y a partir de enero de 1991 las de ahorro de indemnización. Además, se incluyen entre otras las cotizaciones rezagadas y la recaudación que está en proceso de acreditación a las cuentas personales.

E. CUADRO: "ACTIVOS DE LOS FONDOS DE PENSIONES".

El Activo del Fondo de Pensiones está conformado por: las inversiones del Fondo en instrumentos financieros autorizados por el D.L. 3.500: Cuentas Corrientes del Fondo; Valores por Depositar en Cuentas Corrientes y Activos Transitorios como anticipo de comisiones y cargos bancarios.

Los Activos del Fondo de Pensiones están conformados aproximadamente en un 99% por la Cartera del Fondo, es decir, por las inversiones en instrumentos financieros, y el porcentaje restante se distribuye entre el activo disponible y el activo transitorio.

F. CUADRO: "CARTERA DE LOS FONDOS DE PENSIONES".

Por Cartera se entiende el total de las inversiones en instrumentos financieros mantenidas por el Fondo de Pensiones, es decir, la suma de las inversiones en instrumentos financieros emitidos por instituciones estatales, instituciones financieras y empresas. Además considera los saldos mantenidos en las cuentas corrientes tipo 2.

Nota: De acuerdo a lo definido, se infiere que la Cartera forma parte principal del Activo, siendo un subconjunto de éste, por cuanto no incluye Cuentas Corrientes Tipo 1, Valores por Depositar y Activos Transitorios.

G. DIFERENCIAS ENTRE ACTIVOS Y PATRIMONIO DE LOS FONDOS DE PENSIONES.

- El Activo del Fondo de Pensiones principalmente incluye la inversión que se realiza con los fondos acumulados tanto en el patrimonio del fondo, principalmente las cuentas personales, como en las partidas del pasivo que están en proceso de acreditación a las cuentas personales o que deban traspasarse del Fondo hacia los afiliados en forma de beneficios.
- El Patrimonio del Fondo de Pensiones incluye fundamentalmente las cuentas personales, las que se subdividen en cuentas de capitalización individual, cuentas de ahorro voluntario y cuentas de ahorro de indemnización. Además se incluyen las cotizaciones rezagadas, la recaudación que está en proceso de acreditación a las cuentas personales y, entre otras, la rentabilidad no distribuida.

RESULTADO DE LOS FONDOS DE PENSIONES EN DICIEMBRE DE 2000

(En miles de pesos)

A.F.P.	Ingresos Revalorización		Egresos por Comisiones		Ingresos-Egresos	
	FONDO TIPO 1	FONDO TIPO 2	FONDO TIPO 1	FONDO TIPO 2	FONDO TIPO 1	FONDO TIPO 2
APORTA FOMENTA	1.568.042	0	285.405	0	1.282.637	0
CUPRUM	19.466.426	17.946	3.463.926	316	16.002.500	17.630
HABITAT	27.411.266	7.156	5.090.832	99	22.320.434	7.057
MAGISTER	2.451.862	754	593.887	13	1.857.975	741
PLANVITAL	3.089.709	535	635.434	39	2.454.275	496
PROVIDA	38.493.804	19.349	7.218.872	441	31.274.932	18.908
SANTA MARIA	15.991.109	8.704	2.765.536	261	13.225.573	8.443
SUMMA BANSANDER	11.185.964	4.131	2.419.367	88	8.766.597	4.043
TOTAL	119.658.182	58.575	22.473.259	1.257	97.184.923	57.318

VARIACION PATRIMONIAL CONSOLIDADA DE LOS FONDOS DE PENSIONES EN DICIEMBRE DE 2000

(En miles de pesos)

	FONDO TIPO 1	FONDO TIPO 2
PATRIMONIO INICIAL(29/09/2000)	20.175.711.876	5.031.283
Aumentos	268.604.867	679.372
Abono de Cotizaciones	111.411.420	6.764
Abono de Depósitos de Ahorro Voluntario	4.673.641	453
Abono de Depósitos de Ahorro de Indemnización	757.436	0
Depósitos Convenidos	1.852.461	3.500
Aportes Adicionales	3.698.501	0
Bonos de Reconocimiento	21.797.780	0
Revalorización	119.658.182	58.575
Otros Aumentos	4.755.446	610.080 (**)
Disminuciones	106.556.671	99.779
Comisiones Devengadas	22.473.259	1.257
Beneficios Pagados	23.994.720	32.184
Transferencias a Cías de Seguros	48.400.740	47.261
Retiros de Ahorro Voluntario	4.337.627	15.841
Retiros de Ahorro de Indemnización	1.096.649	0
Otras Disminuciones	6.253.676 (*)	3.236
PATRIMONIO FINAL(29/12/2000)	20.337.760.072	5.610.876

(*) Incluye M\$ 609.264 correspondientes a trasposos no abonados al Patrimonio en el mes de Noviembre de 2000.

(**) Incluye M\$ 609.263 correspondientes a trasposos enviados a otras A.F.P. y no abonados a los respectivos Patrimonios.

RESULTADO DE LOS FONDOS DE PENSIONES EN ENERO DE 2001

(En miles de pesos)

A.F.P.	Ingresos Revalorización		Egresos por Comisiones		Ingresos-Egresos	
	FONDO TIPO 1	FONDO TIPO 2	FONDO TIPO 1	FONDO TIPO 2	FONDO TIPO 1	FONDO TIPO 2
APORTA FOMENTA	4.223.157	0	318.553	0	3.904.604	0
CUPRUM	68.655.546	33.994	4.012.691	436	64.642.855	33.558
HABITAT	96.830.687	9.103	5.458.267	91	91.372.420	9.012
MAGISTER	8.516.985	667	586.961	14	7.930.024	653
PLANVITAL	11.518.360	715	708.072	48	10.810.288	667
PROVIDA	132.275.004	21.782	7.264.808	446	125.010.196	21.336
SANTA MARIA	51.374.109	9.854	2.827.794	241	48.546.315	9.613
SUMMA BANSANDER	47.757.453	5.227	2.711.460	125	45.045.993	5.102
TOTAL	421.151.301	81.342	23.888.606	1.401	397.262.695	79.941

VARIACION PATRIMONIAL CONSOLIDADA DE LOS FONDOS DE PENSIONES EN ENERO DE 2001

(En miles de pesos)

	FONDO TIPO 1	FONDO TIPO 2
PATRIMONIO INICIAL(29/12/2000)	20.337.760.072	5.610.876
Aumentos	586.802.184	797.575
Abono de Cotizaciones	125.230.171	9.524
Abono de Depósitos de Ahorro Voluntario	5.841.027	423
Abono de Depósitos de Ahorro de Indemnización	1.092.545	0
Depósitos Convenidos	2.423.762	3.500
Aportes Adicionales	4.902.098	0
Bonos de Reconocimiento	21.329.266	166.096
Revalorización	421.151.301	81.342
Otros Aumentos	4.832.014	536.690 (**)
Disminuciones	120.457.292	73.093
Comisiones Devengadas	23.888.606	1.401
Beneficios Pagados	24.556.379	67.801
Transferencias a Cías de Seguros	51.947.759	0
Retiros de Ahorro Voluntario	10.324.849	3.734
Retiros de Ahorro de Indemnización	687.740	0
Otras Dismnuciones	9.051.959 (*)	157
PATRIMONIO FINAL(31/01/2001)	20.804.104.964	6.335.358

(*) Incluye M\$ 536.572 correspondientes a traspasos no abonados al Patrimonio en el mes de Diciembre de 2000.

(**) Incluye M\$ 536.573 correspondientes a traspasos enviados a otras A.F.P. y no abonados a los respectivos Patrimonios.

RECAUDACION DE LOS FONDOS DE PENSIONES
(En miles de pesos de cada mes)

FONDO TIPO 1

A.F.P.	2000												2001	
	MARZO	ABRIL	MAYO	JUNIO	JULIO	AGOSTO	SEPTIEMBRE	OCTUBRE	NOVIEMBRE	DICIEMBRE	ENERO	FEBRERO		
APORTA FOMENTA	1.518.439	1.808.303	1.443.317	1.390.477	1.476.823	1.404.977	1.353.965	1.804.075	1.668.549	1.407.255	1.865.470	-		
CUPRUM	18.836.835	18.819.255	19.298.338	18.331.845	18.819.255	18.670.639	18.819.255	19.363.569	18.740.160	18.431.301	22.308.871	20.491.970		
HABITAT	27.103.384	27.147.781	27.361.135	26.136.233	26.604.783	26.820.741	26.636.747	27.701.634	27.141.483	27.242.153	31.208.424	29.996.728		
MAGISTER	2.076.240	2.193.724	2.302.977	2.241.704	2.326.958	2.293.821	2.218.890	2.412.435	2.370.695	2.271.982	2.387.889	3.596.576		
PLANVITAL	2.543.277	2.528.977	2.524.459	2.517.615	2.590.058	2.669.553	2.700.346	2.789.064	2.715.126	2.629.737	3.007.383	2.781.768		
PROVIDA	38.544.231	37.928.796	38.379.179	36.977.600	37.217.891	37.462.615	36.575.158	38.815.335	37.777.120	37.986.607	42.613.100	40.467.824		
SANTA MARIA	13.941.772	12.806.848	14.421.349	13.784.892	13.813.811	13.723.819	14.947.840	12.244.723	12.962.306	11.821.641	15.631.479	14.888.771		
SUMMA BANSANDER	13.309.119	12.927.708	12.835.567	12.340.893	12.397.353	12.766.455	12.370.243	13.116.324	12.649.398	12.666.198	14.480.587	15.312.902		
TOTAL	117.873.297	116.161.392	118.566.271	113.721.259	115.246.932	115.812.570	115.622.444	118.147.179	116.024.837	114.456.874	133.503.203	127.536.539		

FONDO TIPO 2

A.F.P.	2000												2001	
	MARZO	ABRIL	MAYO	JUNIO	JULIO	AGOSTO	SEPTIEMBRE	OCTUBRE	NOVIEMBRE	DICIEMBRE	ENERO	FEBRERO		
APORTA FOMENTA	0	0	0	0	0	0	0	0	0	0	0	-		
CUPRUM	0	0	0	0	920	982	958	1.153	12.543	1.693	1.923	5.121		
HABITAT	0	0	104	273	681	1.085	1.503	1.117	950	1.473	1.882	2.164		
MAGISTER	0	0	66	66	66	66	66	66	66	66	69	69		
PLANVITAL	0	0	0	0	0	38	54	70	152	152	169	170		
PROVIDA	0	0	345	756	4.683	6.681	6.548	6.510	6.263	6.942	7.137	11.636		
SANTA MARIA	0	0	299	236	802	986	1.290	611	644	643	896	573		
SUMMA BANSANDER	0	0	12	280	317	286	512	536	525	548	722	729		
TOTAL	0	0	826	1.611	7.469	10.124	10.931	10.063	21.143	11.517	12.798	20.462		

**ACUERDOS DE APROBACION DE INSTRUMENTOS FINANCIEROS DE OFERTA
PUBLICA ADOPTADOS POR LA COMISIÓN CLASIFICADORA DE RIESGO**

(Publicados en el Diario Oficial de fechas 13 y 27 de enero de 2001)

1) EMISORES CHILENOS

- a) Desaprobar las acciones de las siguientes Sociedades Anónimas Abiertas, debido a que su emisor no cumple los requisitos mínimos establecidos en el Acuerdo N° 7 de la Comisión, con información financiera al 30 de junio de 2000:**

Empresa Eléctrica de Antofagasta S.A.

Empresa Eléctrica de Iquique S.A.

- b) Desaprobar las cuotas de los siguientes Fondos de Inversión, en atención a que la Superintendencia de Valores y Seguros, a solicitud de su Administradora, dejó sin efecto sus reglamentos internos mediante Resolución N° 354 de fecha 6 de diciembre de 2000:**

Sur Exterior Fondo de Inversión Internacional

Sur Fondo de Inversión de Desarrollo de Empresas

- c) Aprobar los bonos emitidos por las Empresas Públicas y Privadas que se señalan y asignarles las categorías de riesgo que se indican:**

Emisor	Bonos	Categoría De Riesgo
-Empresa Eléctrica Guacolda S.A.	- Serie A	A (1)
-Empresa Eléctrica Puyehue S.A.	- Serie A	A- (2)
-Empresa Nacional de Minería	-Serie A	AA(3)
-Securizadora La Construcción S.A.	- Series A y B	AA(4)

1. La emisión de bonos Serie A es por un monto total de US\$ 37.300.000 y fue inscrita con el N° 240 el 13 de diciembre de 2000, en el Registro de Valores de la Superintendencia de Valores y Seguros.
2. La emisión de bonos Serie A- es por un monto total de UF 1.000.000 y fue inscrita con el N° 242 el 29 de diciembre de 2000, en el Registro de Valores de la Superintendencia de Valores y Seguros.
3. La emisión de bonos Serie A es por un monto total de UF 5.000.000 y fue inscrita con el N° 244 el 25 de enero de 2001, en el Registro de Valores de la Superintendencia de Valores y Seguros.
4. Los bonos Series A y B son por un monto total de UF 2.028.500, corresponden al segundo patrimonio separado de la securitizadora y fueron inscritos con el N° 243 el 15 de enero de 2001, en el Registro de Valores de la Superintendencia de Valores y Seguros.

- d) Dejar de aprobar los bonos emitidos por la Empresa Privada y Empresa de Leasing que se señalan, en virtud que fueron amortizados con fecha 1° de diciembre de 2000:

Emisor	Bonos
- Empresa Nacional de Telecomunicaciones S.A.	- Serie B-1
- Leasing Nacional S.A.	- Serie A

- e) Mantener aprobados los instrumentos financieros de oferta pública emitidos por los Bancos que se señalan, pero asignar la nueva clasificación de riesgo indicada:

Emisor	Instrumentos	Categoría de Riesgo	
		Antigua	Nueva
- Banco Sudameris	- Depósitos de corto plazo	N-1-	N-1
- CorpBanca (5)	- Depósitos de largo plazo	A-	A
	- Letras de Crédito	A-	A
	- Bonos Bancarios	A-	A
	- Bonos Subordinados	BBB+	A-

- (5) Se acordó subir la clasificación de los depósitos de largo plazo, letras de crédito, bonos bancarios y bonos subordinados de CorpBanca desde las Categorías A-, A-, A- y BBB+ de riesgo, a las Categorías A, A, A, y A-, respectivamente, en atención a la consolidación del plan estratégico del banco en términos de calidad de cartera, composición de operaciones y resultados.

2) EMISORES EXTRANJEROS

- a) Aprobar las cuotas de los siguientes Fondos Mutuos Extranjeros, registrados en los países indicados, que cumplen con las condiciones establecidas en la letra k) del artículo 45 del D.L. N° 3.500, de 1980, y en el D.S. N° 141, de 1994, del Ministerio del Trabajo y Previsión Social:

Fondo Mutuo Extranjero	País de registro
Julius Baer Multibond Sicav - Local Emerging Bond Fund	Luxemburgo
Julius Baer Multistock Sicav - Asia Megatrend Stock Fund	Luxemburgo
Julius Baer Multistock Sicav - Global Infotech Stock Fund	Luxemburgo
Julius Baer Multistock Sicav - Latin America Stock Fund	Luxemburgo
Julius Baer Multistock Sicav - U.S. Navigator Stock Fund	Luxemburgo
Credit Suisse Bond Fund (Lux) - High Yield Euro Fund	Luxemburgo
Credit Suisse Equity Fund (Lux) - Global Sustainability Fund	Luxemburgo
Credit Suisse Equity Fund (Lux) - Global Internet Fund	Luxemburgo
Credit Suisse Equity Fund (Lux) - Global Media Fund	Luxemburgo
Credit Suisse Equity Fund (Lux) - Global Telecommunications Fund	Luxemburgo
Credit Suisse Equity Fund (Lux) - Global Technology Fund	Luxemburgo
Credit Suisse Equity Fund (Lux) - Global Biotech Fund	Luxemburgo
Credit Suisse Equity Fund (Lux) - Global New Markets Fund	Luxemburgo

Fondo Mutuo Extranjero	País de registro
Franklin Templeton Investment Funds - Franklin Biotechnology Discovery Fund	Luxemburgo
Franklin Templeton Investment Funds - Franklin U.S. Equity Fund	Luxemburgo
Merrill Lynch Equity/Convertible Series - Equity Growth Portfolio	Luxemburgo
Merrill Lynch Equity/Convertible Series - Financial Services Portfolio	Luxemburgo
Merrill Lynch Equity/Convertible Series - Global Value Portfolio	Luxemburgo
Merrill Lynch Equity/Convertible Series - Internet Strategies Portfolio	Luxemburgo
Mercury Selected Trust - Euro Markets Fund	Luxemburgo
Morgan Stanley Dean Witter Information Fund	USA
Morgan Stanley Dean Witter Financial Services Trust	USA
Morgan Stanley Dean Witter Small Cap Growth Fund	USA
Morgan Stanley Dean Witter Total Market Index Fund	USA
Morgan Stanley Dean Witter American Opportunities Fund	USA
Morgan Stanley Dean Witter Health Sciences Trust	USA
Morgan Stanley Dean Witter Mid-Cap Equity Trust	USA
Scudder Global Opportunities Fund - U.S. Small Company Growth Fund	Luxemburgo

b) Desaprobar las cuotas de los siguientes Fondos Mutuos Extranjeros, registrados en el país indicado, en atención a que pusieron término a sus operaciones:

Fondo Mutuo Extranjero	País de registro
PaineWebber Offshore Funds plc - The High Income Fund	Irlanda
PaineWebber Offshore Funds plc - The Growth Fund	Irlanda
PaineWebber Offshore Funds plc - The Growth and Income Fund	Irlanda

c) Desaprobar las cuotas de los siguientes Fondos Mutuos Extranjeros, registrados en el país indicado, en atención a lo dispuesto en artículo 21 del Acuerdo N° 10 de la Comisión:

Fondo Mutuo Extranjero	País de registro
PaineWebber Offshore Funds plc - The Liquid Reserves Fund	Irlanda
PaineWebber Offshore Funds plc - The Tactical Allocation Fund	Irlanda

d) Informar que los siguientes Fondos Mutuos Extranjeros han modificado su nombre:

Antiguo Nombre	Nuevo Nombre
The Brinson Funds - Global (ex-U.S.) Equity Fund	The Brinson Funds - International Equity Fund
Crédit Agricole Funds - Asia	Crédit Agricole Funds - Asian Growth
Goldman Sachs Funds Sicav - Technology Portfolio	Goldman Sachs Funds Sicav - Global Technology Portfolio

**ACUERDOS DE APROBACION DE INSTRUMENTOS FINANCIEROS DE OFERTA
PUBLICA ADOPTADOS POR LA COMISION CLASIFICADORA DE RIESGO.**

(Publicados en el Diario Oficial de fechas 01 y 19 de marzo de 2001)

1) EMISORES CHILENOS

- a) **Desaprobar las acciones de la siguiente Sociedad Anónima Abierta, debido a que han dejado de ser instrumentos de oferta pública:**

Empresa Minera Mantos Blancos S.A.

- b) **Mantener aprobadas las acciones de las siguientes Sociedades Anónimas Abiertas, quedando dicha resolución condicionada a la verificación de antecedentes:**

Gener S.A.
Puerto Ventanas S.A.

- c) **Aprobar los bonos emitidos por las Empresas Públicas y Privadas que se señalan y asignarles las categorías de riesgo que se indican:**

Emisor	Bonos	Categoría de Riesgo
-Empresa Eléctrica Guacolda S.A.	- Serie B	A(1)
-Santander S.A. Sociedad Securitizadora	- Series A y B, inscritos con el N° 245 en la S.V.S.	AA(2)
- Sociedad Concesionaria Autopista del Bosque S.A.	- Serie A	AAA(3)

- (1) Los bonos Serie B son por un monto total de U.F. 2.660.000 y parte de la emisión inscrita con el N° 240 el 13 de diciembre de 2000, en el Registro de Valores de la Superintendencia de Valores y Seguros.
- (2) La emisión de bonos Series A y B son por un monto total de UF 895.000, corresponden al quinto patrimonio separado de la securitizadora y son parte de la emisión inscrita con el N° 245 el 13 de febrero de 2001, en el Registro de Valores de la Superintendencia de Valores y Seguros.
- (3) Los bonos Serie A son por un monto total de U.F. 8.000.000 y la emisión fue inscrita con el N° 246 el 26 de febrero de 2001, en el Registro de Valores de la Superintendencia de Valores y Seguros.

- d) **Mantener aprobados los bonos emitidos por las Empresas Privadas que se señalan, quedando dicha resolución condicionada a la verificación de antecedentes:**

Emisor	Bonos
- Gener S.A.	-Series AA, BA y CA -Series DA y EA -Series FA, GA, HA e IA -Series JA y KA -Series LA1, LA2, LA3, LA4 y LA5
- Empresa Eléctrica Guacolda S.A.	-Series A y B

- e) **Dejar de aprobar los bonos emitidos por la Empresa de Factoring que se señala, en virtud que fueron amortizados con fecha 1° de febrero de 2001:**

Emisor	Bonos
- Santander Factoring S.A.	- Serie DDB

- f) **Mantener aprobados los instrumentos financieros de oferta pública emitidos por los Bancos que se señalan, pero asignar la nueva clasificación de riesgo indicada:**

Emisor	Instrumentos	Categoría de riesgo	
		Antigua	Nueva
- Financiera Conosur (4)	- Depósitos de corto plazo	N-2	N-3
	- Depósitos de largo plazo	A-	BBB
	- Bonos Subordinados	BBB+	BBB-

- (4) Se acordó bajar la clasificación de los depósitos de corto plazo, depósitos de largo plazo y bonos subordinados de Financiera Conosur desde el Nivel N-2 y las Categorías A- y BBB+ de riesgo, al Nivel N-3 y las Categorías BBB y BBB-, respectivamente, en atención al continuo deterioro de su cartera de préstamos.

2) EMISORES EXTRANJEROS

- a) **Aprobar las cuotas de los siguientes Fondos Mutuos Extranjeros, registrados en los países indicados, que cumplen con las condiciones establecidas en la letra k) del artículo 45 del D.L. N° 3.500, de 1980, y en el D.S. N° 141, de 1994, del Ministerio del Trabajo y Previsión Social:**

Fondo Mutuo Extranjero	País de registro
Barclays International Funds - European Equity	Luxemburgo
Barclays International Funds - Japanese Equity	Luxemburgo
Barclays International Funds - Pacific Rim Equity	Luxemburgo
Barclays International Funds - United Kingdom Equity	Luxemburgo
Barclays International Funds - United States Equity	Luxemburgo
Barclays International Funds - Global Multinational Equity	Luxemburgo
Janus World Funds, plc - U.S. Venture Fund	Irlanda
Janus World Funds, plc - Global Life Sciences Fund	Irlanda
Janus World Funds, plc - Global Technology Fund	Irlanda
Vanguard Index Funds - Extended Market Index Fund	USA
Vanguard Index Funds - Mid-Cap Index Fund	USA
Vanguard Index Funds - Small-Cap Index Fund	USA
Vanguard International Equity Index Funds - European Stock Index Fund	USA

Fondo Mutuo Extranjero	País de registro
Vanguard International Equity Index Funds - Pacific Stock Index Fund	USA
Vanguard Star Funds - Vanguard Developed Markets Index Fund	USA
Vanguard Star Funds - Vanguard Total International Stock Index Fund	USA
Vanguard Fenway Funds - Vanguard Growth Equity Fund	USA
Vanguard Morgan Growth Fund	USA
Vanguard Specialized Funds - Vanguard Health Care Fund	USA
Vanguard Whitehall Funds - Vanguard Selected Value Fund	USA
Vanguard World Funds - Vanguard U.S. Growth Fund	USA
Vanguard World Funds - Vanguard International Growth Fund	USA
Vanguard World Funds - Vanguard Calvert Social Index Fund	USA
Vanguard Investment Series, plc - Vanguard European Stock Index Fund	Irlanda
Vanguard Investment Series, plc - Vanguard U.S. 500 Stock Index Fund	Irlanda
Vanguard Investment Series, plc - Vanguard Global Stock Index Fund	Irlanda
Vanguard Investment Series, plc - Vanguard Prime Liquidity Fund	Irlanda

b) Desaprobar las cuotas del siguiente Fondo Mutuo Extranjero, registrado en el país indicado, en atención a que puso término a sus operaciones:

Fondo Mutuo Extranjero	País de registro
Prumerica Worldwide Investors Portfolio- Global Small Companies Fund	Luxemburgo

c) Desaprobar las cuotas del siguiente Fondo Mutuo Extranjero, registrado en el país indicado, en atención a que su administrador lo ha solicitado:

Fondo Mutuo Extranjero	País de registro
The American Funds Group - SmallCap World Fund	USA

d) Desaprobar las cuotas de los siguientes Fondos Mutuos Extranjeros, registrados en el país indicado, en atención a lo dispuesto en artículo 21 del Acuerdo N° 10 de la Comisión:

Fondo Mutuo Extranjero	País de registro
Janus World Funds, plc - US Short Term Strategic Income Fund	Irlanda

- e) **Desaprobar las cuotas de los siguientes Fondos Mutuos Extranjeros, registrados en el país indicado, en atención a lo dispuesto en artículo 12 del Acuerdo N° 10 de la Comisión:**

Fondo Mutuo Extranjero	País de registro
Nicholas-Applegate Institutional Funds - Emerging Countries Fund	USA
Nicholas-Applegate Institutional Funds - Global Technology Fund	USA
Nicholas-Applegate Institutional Funds - High Quality Bond Fund	USA
Nicholas-Applegate Institutional Funds - International Core Growth Fund	USA
Nicholas-Applegate Institutional Funds - International Small Cap Growth Fund	USA
Nicholas-Applegate Institutional Funds - Mid Cap Growth Fund	USA

- f) **Informar que los siguientes Fondos Mutuos Extranjeros han modificado su nombre:**

Antiguo Nombre	Nuevo Nombre
Liberty Funds Trust III - The Colonial Fund	Liberty Funds Trust III - The Liberty Fund
Liberty Funds Trust VII - Newport Tiger Fund	Liberty Funds Trust VII - Liberty Newport Tiger Fund
Liberty Funds Trust VI - Colonial U.S. Growth & Income Fund	Liberty Funds Trust VI - Liberty Growth & Income Fund
SSgA Funds - SSgA Active International Fund	SSgA Funds - SSgA International Stock Selector Fund
RG Capital Growth Funds - RG Asia-Pacific Equity Funds	RG Capital Growth - RG Asia-Pacific Equity Fund(USD)
RG Capital Growth Funds - RG Europe Bond Fund	RG Capital Growth Funds - RG Europe Bond Fund (USD)
RG Capital Growth Funds - RG Europe Equity Fund	RG Capital Growth Funds - RG Europe Equity Fund (USD)
RG Capital Growth Funds - RG Global Bond Fund	RG Capital Growth Funds - RG Global Bond Fund (USD)
RG Capital Growth Funds - RG Global Equity Fund	RG Capital Growth Funds - RG Global Equity Fund (USD)
RG Capital Growth Funds - RG Japan Equity Fund	RG Capital Growth Funds - RG Japan Equity Fund (USD)
RG Capital Growth Funds - RG Latin America Equity Fund	RG Capital Growth Funds - RG Latin America Equity Fund (USD)
RG Capital Growth Funds - RG North America Equity Fund	RG Capital Growth Funds - RG North America Equity Fund (USD)
RG Capital Growth Funds - RG US Bond Fund	RG Capital Growth Funds - RG US Bond Fund(USD)
Dreyfus Global Funds, plc	Universal Liquidity Funds, plc

g) Informar que la siguiente Entidad Bancaria Extranjera ha sido reemplazada por la entidad indicada:

Antigua Entidad	Nueva Entidad
Cassa di Risparmio delle Provincie Lombarde	Banca Intesa

**INSTITUCIONES MANDATARIAS AUTORIZADAS PARA LA INVERSION DE LOS
FONDOS DE PENSIONES EN EL EXTRANJERO**

(Nómina incluida en la Circular N° 1.147 de fecha 28 de Noviembre 2000)

NOMBRE DE LA INSTITUCION

1. Brown Brothers Harriman & Co.
2. Dresdner Bank A.G.
3. Pictet & Cie, Banqueros, Ginebra
4. Salomón Smith Barney Inc.
5. Wellington Management Company

ACTIVOS DE LOS FONDOS DE PENSIONES DIVERSIFICACION POR INSTRUMENTOS FINANCIEROS

(Al 31 de enero de 2001) - (En millones de pesos)

FONDO TIPO 1	INSTITUCIONES ESTATALES										INSTITUCIONES FINANCIERAS										TOTAL ACTIVOS MONTO (1)										
	BANCO CENTRAL DE CHILE					TESORERIA GENERAL					L.N.P. u otras					BANCO CENTRAL DE CHILE						TESORERIA GENERAL					L.N.P. u otras				
	PDC	PRC	PTF	PCD	PRD	Total	BCO	Total	BRP	Total	DPF	LHF	BEF	BSF	ACB	WNM	Total	DPF	LHF	BEF		BSF	ACB	WNM	Total						
APORTA FOMENTA	8.210,89	96.450,22	-	-	4.658,16	109.319,27	-	8.414,18	117.733,46	12.534,74	51.665,32	929,69	2.284,49	26,95	-	67.431,20	251.016,74	602.775,63	448.684,47	8.413,58	28.984,33	22.383,38	-581,05	1.110.600,36	3.415.555,63						
CUPRUM	233.382,90	767.674,61	10.143,52	-	12.012,18	1.013.213,21	0,49	134.883,05	1.148.096,76	602.775,63	448.684,47	8.413,58	28.984,33	22.383,38	-581,05	1.110.600,36	3.415.555,63	735.577,28	651.349,78	30.002,52	2.350,29	30.997,11	-519,67	1.49.657,31	4.715.460,90						
HABITAT	284.429,00	1.486.282,82	7.889,37	-	44.346,34	1.822.947,53	29,11	162.854,53	1.985.831,17	735.577,28	651.349,78	30.002,52	2.350,29	30.997,11	-519,67	1.49.657,31	4.715.460,90	43.397,49	88.274,56	2.246,57	3.872,73	1.273,50	-3,39	141.059,46	416.092,93						
MAGISTER	2.570,22	136.693,01	1.154,48	-	229,18	140.646,89	15,28	9.775,27	150.422,16	43.397,49	88.274,56	2.246,57	3.872,73	1.273,50	-3,39	141.059,46	416.092,93	304.408,69	88.956,24	3.246,12	2.900,79	2.754,57	61,80	216.024,37	566.159,70						
PLANVITAL	-	171.340,19	918,41	-	6.859,73	179.118,33	24,06	25.266,30	204.384,69	117.894,85	88.956,24	3.246,12	2.900,79	2.754,57	61,80	216.024,37	566.159,70	179.118,33	803.538,95	172.149,32	83.954,11	35.925,47	843,22	2.331.352,49	6.690.785,77						
PROVIDA	87.404,52	1.780.743,31	60.097,33	-	83.122,23	2.011.367,39	56,92	268.741,10	2.280.108,49	1.434.941,42	803.538,95	172.149,32	83.954,11	35.925,47	843,22	2.331.352,49	6.690.785,77	945.390,61	390.341,20	26.887,37	11.899,81	14.730,53	421,72	945.433,13	2.669.051,54						
SANTAMARIA	21.688,76	716.988,15	13.362,15	-	25.107,22	838.146,28	-	107.244,33	945.390,61	501.862,51	390.341,20	26.887,37	11.899,81	14.730,53	421,72	945.433,13	2.669.051,54	129.690,75	387.212,80	28.405,79	21.866,31	9.405,15	298,23	918.595,28	2.352.174,38						
SUMMA BANSANDER	-	606.002,79	747,74	-	12.881,97	619.632,50	0,58	129.690,75	749.323,25	471.807,00	387.212,80	28.405,79	21.866,31	9.405,15	298,23	918.595,28	2.352.174,38	749.323,25	387.212,80	28.405,79	21.866,31	9.405,15	298,23	918.595,28	2.352.174,38						
TOTAL	628.686,29	5.822.175,11	94.312,98	-	189.217,01	6.734.391,40	126,42	846.869,53	7.581.260,93	3.910.780,92	2.910.023,33	272.460,95	158.932,88	117.496,65	518,87	7.380.213,60	21.078.297,58	7.581.260,93	2.910.023,33	272.460,95	158.932,88	117.496,65	518,87	7.380.213,60	21.078.297,58						

FONDO TIPO 2	INSTITUCIONES ESTATALES										INSTITUCIONES FINANCIERAS										TOTAL ACTIVOS MONTO (1)										
	BANCO CENTRAL DE CHILE					TESORERIA GENERAL					L.N.P. u otras					BANCO CENTRAL DE CHILE						TESORERIA GENERAL					L.N.P. u otras				
	PDC	PRC	PTF	PCD	PRD	Total	BCO	Total	BRP	Total	DPF	LHF	BEF	BSF	ACB	WNM	Total	DPF	LHF	BEF		BSF	ACB	WNM	Total						
APORTA FOMENTA	-	-	-	-	-	-	-	-	-	-	-	-	-	-	-	-	-	-	-	-	-	-	-	-	-						
CUPRUM	173,63	1.274,97	-	-	-	1.448,60	-	112,76	1.561,36	161,93	150,18	-	-	-	-	312,11	1.862,16	161,93	150,18	-	-	-	-	-	312,11						
HABITAT	-	359,75	-	-	-	359,75	-	54,47	414,22	68,09	183,58	-	-	-	-	251,67	666,03	68,09	183,58	-	-	-	-	-	251,67						
MAGISTER	-	35,16	-	-	-	35,16	-	-	35,16	9,39	-	-	-	-	-	9,39	44,55	9,39	-	-	-	-	-	-	9,39						
PLANVITAL	-	36,24	-	-	-	36,24	-	-	36,24	2,02	12,02	-	-	-	-	16,08	65,46	2,02	12,02	-	-	-	-	-	16,08						
PROVIDA	-	254,79	-	-	-	254,79	-	1.442,69	1.442,69	921,10	58,11	-	-	-	-	979,21	2.422,77	921,10	58,11	-	-	-	-	-	979,21						
SANTAMARIA	-	7,03	-	-	-	7,03	-	15,12	22,15	88,41	523,64	-	-	-	-	612,05	881,97	88,41	523,64	-	-	-	-	-	612,05						
SUMMA BANSANDER	-	7,03	-	-	-	7,03	-	248,03	255,06	20,85	181,06	-	-	-	-	201,91	456,96	20,85	181,06	-	-	-	-	-	201,91						
TOTAL	173,63	1.967,94	-	-	-	2.141,58	-	1.886,19	4.027,77	1.271,79	1.108,60	2,03	-	-	-	2.382,42	6.399,41	1.271,79	1.108,60	2,03	-	-	-	-	2.382,42						

NOTAS : (1) Monto total expresado en millones de pesos.

ACB Acciones de Instituciones Financieras.

BCO Bonos de la Reforma Agraria.

BEF Bonos Bancarios emitidos por Instituciones Financieras.

PRC Pagars Reajustables del Banco Central de Chile: Incluye Pagars reajustables con pago en cupones (PRC) y Pagars d3lar preferencial (PDP)

PTF Pagars Tasa Flotante del Banco Central de Chile.

PRD Pagars Reajustables en d3lares.

WNM Forward en monedas, correspondientes a operaciones de cobertura de riesgo financiero en el mercado nacional.

PCD Pagars Captulo Dieciocho y Diecinueve.

PDC Pagars Descontables del Banco Central.

BSF Bonos Subordinados emitidos por Instituciones Financieras.

BRP Bonos de Reconocimiento Previsionales emitidos por el I.N.P. u otras Instituciones de Previsi3n.

DPF Dep3sitos a plazo y pagars emitidos por Instituciones Financieras.

LHF Letras de Cr3dito emitidas por Instituciones Financieras.

**ACTIVOS DE LOS FONDOS DE PENSIONES
DIVERSIFICACION POR INSTRUMENTOS FINANCIEROS**
(Al 31 de enero de 2001)-(En millones de pesos)

FONDO TIPO 1

A.F.P.	EMPRESAS											TOTAL ACTIVOS MONTO
	ACC	ALD	BONOS	BCA	RCS	CFI	CFK	CFV	CFC	ECS	Total	
APORTA FOMENTA	27.964,40	-	2.544,87	-	-	6.868,59	788,90	1.962,77	-	-	40.129,52	253.016,74
CUPRUM	366.326,53	1.522,41	99.063,03	6.132,20	10.409,93	36.277,50	15.497,64	32.574,22	-	-	567.753,46	3.415.555,63
HABITAT	474.096,18	1.385,15	110.593,51	44.832,59	1.661,83	34.950,37	18.554,58	14.311,34	-	-	700.385,56	4.715.460,90
MAGISTER	31.948,19	-	22.212,45	-	9.919,79	7.900,77	2.639,36	3.953,29	-	-	69.578,85	416.092,93
PLANVITAL	56.895,70	-	12.028,78	840,61	-	5.794,30	3.114,13	4.312,46	-	-	82.983,97	566.159,70
PROVIDA	669.946,39	614,36	183.272,75	77.872,02	4.008,22	113.410,51	27.691,62	40.140,72	-	-	1.116.956,49	6.690.783,77
SANTAMARIA	271.850,65	-	93.611,37	22.771,99	1.758,95	44.738,34	15.024,27	12.948,87	-	-	462.704,44	2.669.051,54
SUMMA BANSANDER	233.691,83	-	120.328,50	20.278,40	1.483,16	31.109,39	2.822,32	24.843,15	-	-	436.538,74	2.352.174,38
TOTAL	2.132.719,87	3.521,82	643.655,25	172.727,81	20.243,87	282.999,78	86.132,82	135.051,82	-	-	3.477.053,04	21.078.297,58

FONDO TIPO 2

A.F.P.	EMPRESAS											TOTAL ACTIVOS MONTO
	ACC	ALD	BONOS	BCA	BCS	CFI	CFK	CFV	CFC	ECS	Total	
APORTA FOMENTA	-	-	-	-	-	-	-	-	-	-	-	-
CUPRUM	-	-	-	-	-	-	-	-	-	-	-	1.862,16
HABITAT	-	-	-	-	-	-	-	-	-	-	-	666,03
MAGISTER	-	-	-	-	-	-	-	-	-	-	-	44,55
PLANVITAL	-	-	-	-	-	-	-	-	-	-	-	65,46
PROVIDA	-	-	-	-	-	-	-	-	-	-	-	2.422,27
SANTAMARIA	-	-	-	-	-	-	-	-	-	-	-	881,97
SUMMA BANSANDER	-	-	-	-	-	-	-	-	-	-	-	458,96
TOTAL	-	-	-	-	-	-	-	-	-	-	-	6.399,41

NOTAS : (1) Monto Total expresado en millones de pesos.

ACC Acciones de Sociedades Anónimas Abiertas.
 BONOS Bonos de Empresas Públicas y Privadas.
 BCS Bonos respaldados por títulos de crédito transferibles.
 CFI Cuotas de Fondos de Inversión de Desarrollo de Empresas.
 CFC Cuotas de Fondos de Inversión de Créditos Securitizados.
 ECS Efectos de Comercio respaldados por títulos de crédito transferibles.
 ALD Acciones que no requieren aprobación de la Comisión Clasificadora de Riesgo.
 BCA Bonos canjeables en Acciones.
 CFI Cuotas de Fondos de Inversión Inmobiliarias.
 CFV Cuotas de Fondos de Inversión Mobiliarias.
 ECO Efectos de Comercio.

**ACTIVOS DE LOS FONDOS DE PENSIONES
DIVERSIFICACION POR INSTRUMENTOS FINANCIEROS**
(Al 31 de enero de 2001)-(En millones de pesos)

FONDO TIPO 1

A.F.P.	INVERSION EN EL EXTRANJERO							ACTIVO DISPONIBLE			TOTAL ACTIVOS MONTO (2)	
	Títulos de Deuda	CME	CIE	FII	AEE	ADR	Derivados	Total	CC2	CC3		OTROS (1)
APORTA FOMENTA	4.978,93	21.688,11	-	-	-	-	-	27.667,04	22,22	21,04	12,26	253.016,74
CUPRUM	197.007,68	307.164,43	-	17.050,44	-	-	-	521.222,55	3,38	12.123,85	55.693,27	3.415.555,63
HABITAT	136.462,08	417.470,82	-	-	-	-	-	553.932,90	1,13	9.501,33	16.151,50	4.715.460,90
MAGISTER	12.201,41	40.223,69	-	38,12	-	-	-	52.806,22	63,10	2.072,23	75,63	416.092,93
PLANVITAL	7.491,51	51.667,61	-	2.097,94	-	-	-	62.257,06	35,14	336,60	111,36	566.159,70
PROVIDA	76.178,23	640.605,88	-	28.782,63	-	-	1.408,97	746.975,70	0,02	3.924,83	11.410,82	6.690.785,77
SANTA MARIA	57.486,37	250.086,99	-	5.623,50	-	-	-	313.196,86	1,20	205,64	2.119,66	2.669.051,54
SUMMA BANSANDER	19.263,29	216.598,09	-	6.763,85	-	-	-	242.625,23	36,88	4.100,40	934,01	2.352.174,38
TOTAL	511.069,51	1.947.505,61	-	60.699,47	-	-	1.408,97	2.520.683,57	163,08	32.287,93	86.509,01	21.078.297,58

FONDO TIPO 2

A.F.P.	INVERSION EN EL EXTRANJERO							ACTIVO DISPONIBLE			TOTAL ACTIVOS MONTO (2)	
	Títulos de Deuda	CME	CIE	FII	AEE	ADR	Derivados	Total	CC2	CC3		OTROS (1)
APORTA FOMENTA	-	-	-	-	-	-	-	-	-	-	-	-
CUPRUM	-	-	-	-	-	-	-	-	-11,44	-	0,13	1.862,16
HABITAT	-	-	-	-	-	-	-	-	0,15	-	-	666,03
MAGISTER	-	-	-	-	-	-	-	-	-	-	-	44,55
PLANVITAL	-	-	-	-	-	-	-	-	0,01	-	0,00	65,46
PROVIDA	-	-	-	-	-	-	-	-	0,37	-	-	2.422,27
SANTA MARIA	-	-	-	-	-	-	-	-	0,01	-	0,00	881,97
SUMMA BANSANDER	-	-	-	-	-	-	-	-	0,00	-	-	456,96
TOTAL	-	-	-	-	-	-	-	-	-10,90	-	0,13	6.399,41

NOTAS: (1) Incluye Banco Recaudaciones, Banco retiros de ahorro, Banco pago de bonificados, Valores por depositar y en tránsito y Activos transitorios.
(2) Monto total expresado en millones de pesos.

CME Cuotas de participación emitidas por Fondos mutuos extranjeros.

FII Cuotas de Fondos de inversión internacional.

ADR Certificados negociables representativos de títulos accionarios de entidades extranjeras, emitidos por bancos depositarios en el extranjero.

CC3 Banco Inversiones Extranjeras.

Títulos de Deuda: Incluye los instrumentos EBC, TBI, TBE, CDE, TOE, ABE y BEE.

EBC Títulos de crédito emitidos por Estados extranjeros y Bancos Centrales extranjeros.

TBE Títulos de crédito de renta fija emitidos por entidades bancarias extranjeras.

TOE Títulos de crédito garantizados por Estados extranjeros, Bancos Centrales extranjeros, entidades bancarias extranjeras o entidades bancarias internacionales.

ABE Aceptaciones bancarias, esto es, títulos de crédito emitidos por terceros y afianzados por bancos extranjeros.

Derivados: Incluye los instrumentos OEB, WEM, OET y WET.

OEB Opciones en monedas, correspondientes a operaciones de cobertura de riesgo financiero en el extranjero.

OET Opciones de tasas de interés, correspondientes a operaciones de cobertura de riesgo financiero en el extranjero.

WEM Forward en monedas, correspondientes a operaciones de cobertura de riesgo financiero en el extranjero.

WET Forward de tasas de interés, correspondientes a operaciones de cobertura de riesgo financiero en el extranjero.

CIE Cuotas de participación emitidas por Fondos de inversión extranjeros.

AEE Acciones de empresas y entidades bancarias extranjeras.

CC2 Banco Inversiones Nacionales.

TBI Títulos de crédito emitidos por entidades bancarias internacionales.

CDE Títulos de crédito de intermediación financiera (certificado de depósito) emitido por entidades bancarias extranjeras.

BEE Bonos emitidos por empresas extranjeras.

ACTIVOS DE LOS FONDOS DE PENSIONES DIVERSIFICACION POR INSTRUMENTOS FINANCIEROS

(Al 31 de enero de 200100)-(En porcentaje (1), millones de pesos y millones de dólares)

FONDO TIPO 1

A.F.P.	INSTITUCIONES ESTATALES										INSTITUCIONES FINANCIERAS					TOTAL ACTIVOS MONTO (3)				
	BANCO CENTRAL DE CHILE					TESORERIA GENERAL					Total	DPF	LHF	BEF	BSF		ACB	WNI	Total	
	PDC	PRC	PTF	PCD	PRD	Total	BCO	BRP	In.P. otras	Total										
APORTA FOMENTA	3,25	38,12	-	-	1,84	43,21	-	3,33	-	46,53	4,95	20,42	0,37	0,90	0,01	-	-	26,65	253.016,74	450,52
CUPRUM	6,34	22,48	0,30	-	0,35	29,66	0,00	3,95	-	33,61	17,65	13,14	0,25	0,85	0,66	-0,02	-	32,52	3.415.555,63	6.081,72
HABITAT	6,03	31,52	0,17	-	0,94	38,66	0,00	3,45	-	42,11	15,60	13,81	0,64	0,05	0,66	-0,01	-	30,74	4.715.460,90	8.396,33
MAGISTER	0,62	32,85	0,28	-	0,06	33,80	0,00	2,35	-	36,15	10,43	21,22	0,54	1,41	0,31	0,00	-	33,90	416.097,93	740,89
PLANVITAL	-	30,26	0,16	-	1,21	31,64	0,00	4,46	-	36,10	20,82	15,71	0,61	0,52	0,49	0,01	-	38,16	566.159,70	1.008,10
PROVIDA	1,31	26,61	0,90	-	1,24	30,06	0,00	-0,02	-	30,04	21,45	12,01	2,57	1,25	0,54	0,01	-	37,83	6.690.783,77	11.913,58
SANTAMARIA	0,85	29,11	0,50	-	0,94	31,40	-	-0,02	-	31,38	18,80	14,62	1,01	0,42	0,55	0,02	-	35,42	2.669.051,54	4.751,50
SUMMA BANSANDER	-	25,76	0,05	-	0,55	26,34	0,00	5,51	-	31,86	20,06	16,46	1,21	0,91	0,40	0,01	-	39,05	2.352.174,38	4.188,27
PORCENTAJE(1)	2,98	27,62	0,45	-	0,90	31,95	0,00	-0,02	-	31,93	18,60	13,81	1,29	0,75	0,56	0,00	-	35,01	100,00	100,00
TOTAL																				
MONTO (2)	638.686,29	5.822.175,11	94.312,98	189.217,01	6.734.391,40	126,42	846.869,53	7.581.387,35	3.920.780,92	2.910.023,33	272.460,95	189.932,88	117.496,65	518,87	7.380.213,60	21.078.297,58				37.531,91
MONTO (3)	1.119,44	10.366,94	167,93	336,92	11.991,22	0,23	1.307,93	13.499,38	6.981,32	5.181,57	483,14	283,00	209,21	0,92	13.141,17					

FONDO TIPO 2

A.F.P.	INSTITUCIONES ESTATALES										INSTITUCIONES FINANCIERAS					TOTAL ACTIVOS MONTO (3)					
	BANCO CENTRAL DE CHILE					TESORERIA GENERAL					Total	DPF	LHF	BEF	BSF		ACB	WNI	Total		
	PDC	PRC	PTF	PCD	PRD	Total	BCO	BRP	In.P. otras	Total											
APORTA FOMENTA	-	-	-	-	-	-	-	-	-	-	-	-	-	-	-	-	-	-	-	-	-
CUPRUM	9,32	68,47	-	-	-	77,79	-	6,06	-	83,85	8,70	8,06	-	-	-	-	-	16,76	1.862,16	3,32	
HABITAT	-	54,01	-	-	-	54,01	-	8,18	-	62,19	10,22	27,56	-	-	-	-	-	37,79	666,03	1,19	
MAGISTER	-	78,93	-	-	-	78,93	-	-	-	78,93	21,07	-	-	-	-	-	-	21,07	44,55	0,08	
PLANVITAL	-	55,37	-	-	-	55,37	-	20,05	-	75,42	3,09	18,37	3,11	-	-	-	-	24,57	65,46	0,12	
PROVIDA	-	-	-	-	-	-	-	59,56	-	59,56	38,03	2,40	-	-	-	-	-	40,43	2.422,77	4,31	
SANTAMARIA	-	28,89	-	-	-	28,89	-	1,71	-	30,60	10,02	59,37	-	-	-	-	-	69,40	881,97	1,57	
SUMMA BANSANDER	-	1,54	-	-	-	1,54	-	54,28	-	55,82	4,56	39,62	-	-	-	-	-	44,18	456,96	0,81	
PORCENTAJE(1)	2,71	30,75	-	-	-	33,47	-	29,47	-	62,94	19,87	17,32	0,03	-	-	-	-	37,23	100,00	100,00	
TOTAL																					
MONTO (2)	173,63	1.967,94	-	-	-	2.141,58	-	1.886,19	-	4.027,77	1.271,79	1.108,60	2,03	-	-	-	-	2.382,42	6.399,41		11,39
MONTO (3)	0,31	3,50	-	-	-	3,81	-	3,36	-	7,17	2,26	1,97	0,00	-	-	-	-	4,24			

NOTAS : (1) Porcentaje respecto al total de activos.

(2) Monto total expresado en millones de pesos.

(3) Monto total expresado en millones de dólares, según el valor del dólar observado al último día hábil del mes.

ACB Acciones de Instituciones Financieras.

BCO Bonos de la Reforma Agraria.

BEF Bonos Bancarios emitidos por Instituciones Financieras.

PRC Pagars Reajustables del Banco Central de Chile: Incluye Pagars reajustables con pago en cupones (PRC) y Pagars dólar preferencial (PDRP).

PTF Pagars Tasa Flotante del Banco Central de Chile.

PRD Pagars Reajustables en dólares.

WNI Forward en monedas, correspondientes a operaciones de cobertura de riesgo financiero en el mercado nacional.

PCD Pagars Capítulo Dieciocho y Diecinueve.

PDC Pagars Desccontables del Banco Central.

BSF Bonos Subordinados emitidos por Instituciones Financieras.

BRP Bonos de Reconocimiento Previsionales emitidos por el I.N.P. u otras Instituciones de Previsión.

DPF Depósitos a plazo y pagars emitidos por Instituciones Financieras.

LHF Letras de Crédito emitidas por Instituciones Financieras.

ACTIVOS DE LOS FONDOS DE PENSIONES DIVERSIFICACION POR INSTRUMENTOS FINANCIEROS

(Al 31 de enero de 2001) - (En porcentaje (1), millones de pesos y millones de dólares)

FONDO TIPO 1

A.F.P.	EMPRESAS											TOTAL ACTIVOS MONTO (2)	TOTAL ACTIVOS MONTO (3)
	ACC	ALD	BONOS	BCA	BCS	CFT	CFK	CFV	CFC	ECS	Total		
APORTA FOMENTA	11,05	-	1,01	-	-	2,71	0,31	0,78	-	-	15,86	253,016,74	490,52
CUPRUM	10,73	0,04	2,90	0,18	0,30	1,06	0,45	0,95	-	-	16,62	3,415,555,63	6,081,72
HABITAT	10,05	0,03	2,35	0,95	0,04	0,74	0,39	0,30	-	-	14,85	4,715,460,90	8,396,33
MAGISTER	7,68	-	5,34	-	0,22	1,90	0,63	0,95	-	-	16,72	416,092,93	740,89
PLANVITAL	10,05	-	2,12	0,15	-	1,02	0,55	0,76	-	-	14,66	566,199,70	1,008,10
PROVIDA	10,01	0,01	2,74	1,16	0,06	1,70	0,41	0,60	-	-	16,69	6,690,785,77	11,913,58
SANTAMARIA	10,19	-	3,51	0,85	0,07	1,68	0,56	0,49	-	-	17,34	1,669,051,54	4,753,90
SUMMA BANSANDER	9,94	-	5,12	0,86	-	1,41	0,12	1,06	-	-	18,56	2,352,174,38	4,188,27
PORCENTAJE(1)	10,12	0,02	3,05	0,82	0,10	1,34	0,41	0,64	-	-	16,50	100,00	100,00
TOTAL													
MONTO (2)	2.132.719,87	3.521,82	643.655,25	172.777,81	30.243,87	282.998,78	86.132,82	135.051,82	-	-	3.177.033,04	21.078.297,38	
MONTO (3)	3.797,51	6,27	1.146,09	307,56	36,05	503,91	153,37	240,47	-	-	6.191,22	37.531,91	

FONDO TIPO 2

A.F.P.	EMPRESAS											TOTAL ACTIVOS MONTO (2)	TOTAL ACTIVOS MONTO (3)
	ACC	ALD	BONOS	BCA	BCS	CFT	CFK	CFV	CFC	ECS	Total		
APORTA FOMENTA	-	-	-	-	-	-	-	-	-	-	-	-	-
CUPRUM	-	-	-	-	-	-	-	-	-	-	-	1.862,16	3,32
HABITAT	-	-	-	-	-	-	-	-	-	-	-	666,03	1,19
MAGISTER	-	-	-	-	-	-	-	-	-	-	-	44,55	0,08
PLANVITAL	-	-	-	-	-	-	-	-	-	-	-	65,46	0,12
PROVIDA	-	-	-	-	-	-	-	-	-	-	-	2.422,27	4,31
SANTAMARIA	-	-	-	-	-	-	-	-	-	-	-	881,97	1,57
SUMMA BANSANDER	-	-	-	-	-	-	-	-	-	-	-	456,96	0,81
PORCENTAJE (1)	-	-	-	-	-	-	-	-	-	-	-	100,00	100,00
TOTAL													
MONTO (2)	-	-	-	-	-	-	-	-	-	-	-	6.399,41	
MONTO (3)	-	-	-	-	-	-	-	-	-	-	-	11,39	

NOTAS : (1) Porcentaje respecto al total de activos.

(2) Monto en millones de pesos.

(3) Monto en millones de dólares, según el valor del dólar observado al último día hábil del mes.

ACC Acciones de Sociedades Anónimas Abiertas.

BONOS Bonos de Empresas Públicas y Privadas.

BCS Bonos respaldados por títulos de crédito transferibles.

CFK Cuotas de Fondos de Inversión de Desarrollo de Empresas.

CFC Cuotas de Fondos de Inversión de Créditos Securitizados.

ECS Efectos de Comercio respaldados por títulos de crédito transferibles.

ALD

BCA Acciones que no requieren aprobación de la Comisión Clasificadora de Riesgo.

CFT Bonos canjeables en Acciones.

CFV Cuotas de Fondos de Inversión Inmobiliarias.

ECS Cuotas de Fondos de Inversión Mobiliarias.

ECS Efectos de Comercio.

**ACTIVOS DE LOS FONDOS DE PENSIONES
DIVERSIFICACION POR INSTRUMENTOS FINANCIEROS**
(Al 31 de enero de 2001)-(En porcentaje (1), millones de pesos y millones de dólares)

FONDO TIPO 1

A.F.P.	INVERSION EN EL EXTRANJERO										ACTIVO DISPONIBLE		TOTAL	
	Títulos de Deuda	CME	CIE	FII	AEE	ADR	Derivados	Total	CC2	CC3	OTROS (2)	ACTIVOS MONTO (3)	ACTIVOS MONTO (4)	
AFORTA FOMENTA	1,97	8,97	-	-	-	-	-	10,93	0,01	0,01	0,00	253,016,74	450,52	
CUPRUM	5,77	8,99	-	0,50	-	-	-	15,26	0,00	0,36	1,63	3,415,555,63	6,081,72	
HABITAT	2,89	8,85	-	-	-	-	-	11,75	0,00	0,20	0,34	4,715,460,90	8,396,33	
MAGISTER	2,93	9,67	-	0,09	-	-	-	12,69	0,02	0,50	0,02	416,092,91	740,89	
PLANVITAL	1,32	9,30	-	0,37	-	-	-	11,00	0,01	0,06	0,02	566,199,70	1,008,10	
PROVIDA	1,14	9,57	-	0,43	-	0,02	-	11,16	0,00	0,06	0,17	6,690,785,77	11,913,58	
SANTAMARIA	2,15	9,37	-	0,21	-	-	-	11,73	0,00	0,01	0,08	2,669,051,54	4,752,90	
SUMMA BANSANDER	0,22	9,21	-	0,29	-	-	-	10,31	0,00	0,17	0,04	2,352,174,38	4,188,27	
PORCENTAJE (1)	2,32	9,24	-	0,29	-	-	0,01	11,96	0,00	0,15	0,41	100,00	100,00	
TOTAL														
MONTO (3)	511,069,51	1,971,505,61	-	60,699,47	-	-	1,408,97	2,520,683,57	163,08	32,287,93	86,599,01	21,078,297,58	37,531,91	
MONTO (4)	910,01	3,467,72	-	108,08	-	-	2,51	4,488,32	0,29	57,49	154,04			

FONDO TIPO 2

A.F.P.	INVERSION EN EL EXTRANJERO										ACTIVO DISPONIBLE		TOTAL	
	Títulos de Deuda	CME	CIE	FII	AEE	ADR	Derivados	Total	CC2	CC3	OTROS (2)	ACTIVOS MONTO (3)	ACTIVOS MONTO (4)	
AFORTA FOMENTA	-	-	-	-	-	-	-	-	-	-	-	1,862,16	3,32	
CUPRUM	-	-	-	-	-	-	-	-	-0,61	-	0,01	666,03	1,19	
HABITAT	-	-	-	-	-	-	-	-	0,02	-	-	44,55	0,08	
MAGISTER	-	-	-	-	-	-	-	-	-	-	0,00	65,46	0,12	
PLANVITAL	-	-	-	-	-	-	-	-	0,01	-	-	2,402,27	4,31	
PROVIDA	-	-	-	-	-	-	-	-	0,02	-	-	881,97	1,57	
SANTAMARIA	-	-	-	-	-	-	-	-	0,00	-	0,00	496,96	0,81	
SUMMA BANSANDER	-	-	-	-	-	-	-	-	0,00	-	-	100,00	100,00	
PORCENTAJE (1)	-	-	-	-	-	-	-	-	-0,17	-	0,00	6,399,41	11,39	
TOTAL														
MONTO (3)	-	-	-	-	-	-	-	-	-10,90	-	0,13			
MONTO (4)	-	-	-	-	-	-	-	-	-0,02	-	0,00			

NOTAS: (1) Porcentaje respecto al total de activos.

(2) Incluye Banco Recaudaciones, Banco retiros de ahorro, Banco pago de beneficios, Banco por depositar y en tránsito y Activos transitorios.

(3) Monto total expresado en millones de pesos.

(4) Monto total expresado en millones de dólares, según el valor del dólar observado al último día hábil del mes.

CME Cuentas de participación emitidas por Fondos mutuos extranjeros.

FII Cuentas de Fondos de inversión internacional.

ADR Certificados negociables representativos de títulos accionarios de entidades extranjeras, emitidos por bancos depositarios en el extranjero.

CC3 Banco Inversiones Extranjeras.

Títulos de Deuda: Incluye los instrumentos EBC, TBI, TBE, CDE, TGE, ABE y BEE.

EBC Títulos de Crédito emitidos por Estados extranjeros y Bancos Centrales extranjeros.

TBE Títulos de Crédito de renta fija emitidos por entidades bancarias extranjeras.

TGE Títulos de Crédito garantizados por Estados extranjeros, Bancos Centrales extranjeros, entidades bancarias extranjeras o entidades bancarias internacionales.

ABE Aceptaciones bancarias, esto es, títulos de Crédito emitidos por terceros y afianzados por bancos extranjeros.

Derivados: Incluye los instrumentos OEM, WEM, OET y WET.

OEM Opciones en monedas, correspondientes a operaciones de cobertura de riesgo financiero en el extranjero.

OET Opciones de tasas de interés, correspondientes a operaciones de cobertura de riesgo financiero en el extranjero.

CIE Cuentas de participación emitidas por Fondos de inversión extranjeros.

ABE Acciones de empresas y entidades bancarias extranjeras.

CC2 Banco Inversiones Nacionales.

TBI Títulos de Crédito emitidos por entidades bancarias internacionales.

CDE Títulos de Crédito de intermediación financiera (certificado de depósito) emitido por entidades bancarias extranjeras.

BEE Bonos emitidos por empresas extranjeras.

WEM Forward en monedas, correspondientes a operaciones de cobertura de riesgo financiero en el extranjero.

WET Forward de tasas de interés, correspondientes a operaciones de cobertura de riesgo financiero en el extranjero.

ACTIVOS DE LOS FONDOS DE PENSIONES DIVERSIFICACION POR INSTRUMENTOS FINANCIEROS

(Al 28 de febrero de 2001) - (En millones de pesos)

FONDO TIPO 1

A.F.P.	INSTITUCIONES ESTATALES										INSTITUCIONES FINANCIERAS							TOTAL ACTIVOS MONTO (1)			
	BANCO CENTRAL DE CHILE					TESORERIA GENERAL					I.N.P. u otras	BRP	Total	DPF	LHF	BEF	BSF		ACB	WNNI	Total
	PDC	PRC	PTF PCD	PRD	Total	BCO	I.N.P. u otras														
CUPRUM	225.708,94	803.592,45	10.209,03	3.979,41	1.043.489,83	0,30	151.674,84	1.095.165,16	648.428,29	432.456,27	8.328,77	29.688,71	22.888,36	3.007,95	1.164.944,36	3.408.732,87					
HABITAT	260.524,87	1.451.500,77	7.500,52	68.311,33	1.787.837,50	29,39	183.439,75	1.971.366,64	775.953,11	663.519,13	30.000,96	2.287,65	31.316,59	2.215,18	1.506.332,63	4.761.418,66					
MAGISTER	2.216,72	247.692,72	1.126,75	3.342,69	254.378,88	10,85	19.911,19	274.300,92	44.368,68	141.763,90	3.174,01	8.331,73	2.063,90	50,19	199.752,40	694.122,20					
PLANVITAL	-	175.611,28	906,41	7.004,22	183.521,91	24,29	25.478,99	309.025,19	117.142,21	89.437,52	3.990,56	3.003,02	1.915,54	37,18	215.925,83	566.689,57					
PROVIDA	146.720,14	1.772.653,32	59.312,70	83.099,51	2.063.875,66	57,44	279.997,28	2.343.872,38	1.456.256,69	815.657,70	150.992,57	85.452,17	38.201,25	3.372,26	2.549.332,64	6.739.154,56					
SANTAMARIA	14.941,51	816.717,39	13.095,54	25.761,75	870.516,19	-	107.979,60	978.495,79	475.446,14	402.141,17	26.708,74	11.428,28	16.371,57	1.378,73	933.474,63	2.481.084,57					
SUMMA BANSANDER	-	605.060,08	664,88	12.918,75	618.643,71	0,38	129.761,37	748.405,66	475.104,12	388.970,60	28.187,95	21.872,85	9.820,14	1.337,64	925.293,31	2.339.674,71					
TOTAL	680.112,19	5.872.800,00	92.815,84	206.417,65	6.822.205,67	123,05	898.245,01	7.720.571,31	3.992.700,23	2.953.946,09	290.413,57	162.044,41	123.577,36	11.999,13	7.494.060,81	21.171.197,14					

FONDO TIPO 2

A.F.P.	INSTITUCIONES ESTATALES										INSTITUCIONES FINANCIERAS							TOTAL ACTIVOS MONTO (1)			
	BANCO CENTRAL DE CHILE					TESORERIA GENERAL					I.N.P. u otras	BRP	Total	DPF	LHF	BEF	BSF		ACB	WNN	Total
	PDC	PRC	PTF PCD	PRD	Total	BCO	I.N.P. u otras														
CUPRUM	296,84	848,93	-	-	1.145,78	-	600,55	1.836,33	60,18	72,13	-	-	-	-	141,31	1.980,52					
HABITAT	-	700,96	-	-	700,96	-	55,40	786,36	86,32	184,19	-	-	-	-	270,51	1.056,88					
MAGISTER	-	35,70	-	-	35,70	-	-	35,70	9,53	-	-	-	-	-	9,53	45,24					
PLANVITAL	-	37,00	-	-	37,00	-	13,25	50,25	1,79	11,76	2,05	-	-	-	15,60	65,85					
PROVIDA	-	60,99	-	-	60,99	-	1.654,85	1.574,83	897,80	59,21	-	-	-	-	957,01	2.508,11					
SANTAMARIA	-	305,29	-	-	305,29	-	27,80	333,08	89,38	510,94	-	-	-	-	600,32	933,43					
SUMMA BANSANDER	-	7,12	-	-	7,12	-	274,35	281,47	21,45	182,63	-	-	-	-	204,08	485,56					
TOTAL	296,84	2.053,00	-	-	2.351,84	-	2.516,20	4.848,03	1.175,46	1.020,86	2,05	-	-	-	2.190,37	7.075,60					

NOTAS : (1) Monto total expresado en millones de pesos.

ACB Acciones de Instituciones Financieras.

BCO Bonos de la Reforma Agraria.

BEF Bonos Bancarios emitidos por Instituciones Financieras.

PRC Pagars Reajustables del Banco Central de Chile: Incluye Pagars reajustables con pago en cupones (PRC) y Pagars dólar preferencial (PDPP).

PTF Pagars Tasa Flotante del Banco Central de Chile.

PRD Pagars Reajustables en dólares.

WNNM Forward en monedas, correspondientes a operaciones de cobertura de riesgo financiero en el mercado nacional.

PCD Pagars Capitulo Dieciocho y Diecinueve.

PDC Pagars Descontables del Banco Central.

BSF Bonos Subordinados emitidos por Instituciones Financieras.

BRP Bonos de Reconocimiento Previsionales emitidos por el I.N.P. u otras Instituciones de Previsión.

DPF Depósitos a plazo y pagars emitidos por Instituciones Financieras.

LHF Letras de Crédito emitidas por Instituciones Financieras.

**ACTIVOS DE LOS FONDOS DE PENSIONES
DIVERSIFICACION POR INSTRUMENTOS FINANCIEROS**
(Al 28 de febrero de 2001)-(En millones de pesos)

FONDO TIPO 1

A.F.P.	EMPRESAS										TOTAL ACTIVOS MONTO ECS (1)	
	ACC	ALD	BONOS	BCA	BCS	CFI	CFK	CFV	CFC	ECS		Total
CUPRUM	356.722,24	1.553,84	104.663,31	5.033,31	9.917,77	36.311,75	15.451,23	31.652,51	-	-	563.305,97	3.409.752,87
HABITAT	465.353,27	1.402,33	113.821,23	45.028,76	1.680,09	35.031,65	18.597,73	14.762,87	-	-	695.677,83	4.761.418,66
MAGISTER	53.719,48	-	24.556,75	-	1.119,00	14.803,71	3.156,23	6.096,54	-	-	103.661,70	659.422,20
PLANVITAL	54.827,81	-	12.042,07	844,29	-	3.807,77	3.101,77	4.459,24	-	-	81.082,95	566.689,57
PROVIDA	647.813,98	620,33	194.152,97	78.212,76	4.061,37	113.674,24	27.657,20	41.518,35	-	-	1.097.701,20	6.739.154,56
SANTAMARIA	264.216,50	-	94.085,78	22.871,63	1.790,08	44.842,38	14.990,33	13.337,14	-	-	456.133,84	2.681.084,57
SUMMA BANSANDER	234.820,86	-	124.895,08	20.367,13	1.514,45	33.186,39	2.828,88	25.776,94	-	-	433.389,72	2.399.674,71
TOTAL	2.067.474,14	3.576,40	658.117,20	172.357,88	20.112,76	283.657,88	86.053,36	139.603,60	-	-	3.430.953,21	21.177.197,14

FONDO TIPO 2

A.F.P.	EMPRESAS										TOTAL ACTIVOS MONTO ECS (1)	
	ACC	ALD	BONOS	BCA	BCS	CFI	CFK	CFV	CFC	ECS		Total
CUPRUM	-	-	-	-	-	-	-	-	-	-	-	1.980,52
HABITAT	-	-	-	-	-	-	-	-	-	-	-	1.056,88
MAGISTER	-	-	-	-	-	-	-	-	-	-	-	45,24
PLANVITAL	-	-	-	-	-	-	-	-	-	-	-	65,85
PROVIDA	-	-	-	-	-	-	-	-	-	-	-	2.508,11
SANTAMARIA	-	-	-	-	-	-	-	-	-	-	-	933,43
SUMMA BANSANDER	-	-	-	-	-	-	-	-	-	-	-	485,56
TOTAL	-	-	-	-	-	-	-	-	-	-	-	7.075,60

NOTAS : (1) Monto total expresado en millones de pesos.

ACC Acciones de Sociedades Anónimas Abiertas.
 BONOS Bonos respaldados por títulos de crédito transferibles.
 BCS Bonos respaldados por títulos de crédito transferibles.
 CFI Cuotas de Fondos de Inversión de Desarrollo de Empresas.
 CFV Cuotas de Fondos de Inversión de Créditos Securitizados.
 CFC Efectos de Comercio respaldados por títulos de crédito transferibles.
 ECS Efectos de Comercio respaldados por títulos de crédito transferibles.

ALD Acciones que no requieren aprobación de la Comisión Clasificadora de Riesgo.
 BCA Bonos canjeables en Acciones.
 CFI Cuotas de Fondos de Inversión Inmobiliarias.
 CFV Cuotas de Fondos de Inversión Mobiliarias.
 ECO Efectos de Comercio.

**ACTIVOS DE LOS FONDOS DE PENSIONES
DIVERSIFICACION POR INSTRUMENTOS FINANCIEROS**
(Al 28 de febrero de 2001) - (En millones de pesos)

FONDO TIPO 1

A.F.P.	INVERSION EN EL EXTRANJERO							ACTIVO DISPONIBLE				TOTAL ACTIVOS MONTO (2)
	Títulos de Deuda	CME	CIE	FII	AEE	ADR	Derivados	Total	CC2	CC3	OTROS (1)	
CUPRUM	154.000,64	298.615,53	7.090,73	17.159,04	3.324,34	-	-	480.990,28	42,59	2.399,67	3.790,84	3.409.752,87
HABITAT	178.499,96	392.924,41	-	-	-	-	-	571.424,36	2,70	502,70	17.120,81	4.761.418,66
MAGISTER	22.107,47	57.316,15	-	383,55	-	-	-	79.807,17	80,85	464,16	1.334,89	659.422,20
PLANVITAL	7.382,75	50.579,97	-	2.111,30	-	-	-	60.774,02	36,37	227,84	117,38	566.689,57
PROVIDA	81.592,22	615.690,40	-	28.963,96	-	-	439,49	776.688,08	0,59	149,55	21.470,11	6.739.154,56
SANTAMARIA	53.219,23	249.261,98	-	5.659,32	1.088,29	-	-	309.228,82	0,80	196,77	3.553,93	2.681.084,57
SUMMA BANSANDER	36.352,92	207.136,28	-	6.806,93	-	-	-	250.296,12	46,91	1.648,01	594,98	2.359.674,71
TOTAL	533.355,19	1.871.524,71	7.090,73	61.086,10	4.412,64	-	439,49	2.477.908,85	210,80	5.498,80	48.002,94	21.177.197,14

FONDO TIPO 2

A.F.P.	INVERSION EN EL EXTRANJERO							ACTIVO DISPONIBLE				TOTAL ACTIVOS MONTO (2)
	Títulos de Deuda	CME	CIE	FII	AEE	ADR	Derivados	Total	CC2	CC3	OTROS (1)	
CUPRUM	-	-	-	-	-	-	-	-	2,41	-	0,46	1.980,52
HABITAT	-	-	-	-	-	-	-	-	0,01	-	-	1.056,88
MAGISTER	-	-	-	-	-	-	-	-	-	-	0,00	45,24
PLANVITAL	-	-	-	-	-	-	-	-	0,00	-	0,00	65,85
PROVIDA	-	-	-	-	-	-	-	-	26,27	-	-	2.508,11
SANTAMARIA	-	-	-	-	-	-	-	-	0,03	-	0,00	933,43
SUMMA BANSANDER	-	-	-	-	-	-	-	-	0,01	-	-	485,56
TOTAL	-	-	-	-	-	-	-	-	28,73	-	0,46	7.075,60

NOTAS: (1) Incluye Banco Recaudaciones, Banco retirios de ahorro, Banco pago de beneficios, Valores por depositar y en tránsito y Activos transitorios.
(2) Monto total expresado en millones de pesos.

CME Cuotas de participación emitidas por Fondos mutuos extranjeros.
FII Cuotas de Fondos de inversión internacional.
ADR Certificados negociables representativos de títulos accionarios de entidades extranjeras, emitidos por bancos depositarios en el extranjero.
CC3 Banco Inversiones Extranjeras.

Títulos de Deuda: Incluye los instrumentos EBC, TBI, TBE, CDE, TGE, ABE y BEE.
EBC Títulos de crédito emitidos por Estados extranjeros y Bancos Centrales extranjeros.
TBE Títulos de crédito de renta fija emitidos por entidades bancarias extranjeras.
TGE Títulos de crédito garantizados por Estados extranjeros, Bancos Centrales extranjeros, entidades bancarias extranjeras o entidades bancarias internacionales.
ABE Aceptaciones bancarias, esto es, títulos de crédito emitidos por terceros y afianzados por bancos extranjeros.

Derivados: Incluye los instrumentos OEA, WEM, OET y WET.
OEA Opciones en monedas, correspondientes a operaciones de cobertura de riesgo financiero en el extranjero.
OET Opciones de tasas de interés, correspondientes a operaciones de cobertura de riesgo financiero en el extranjero.

CIE Cuotas de participación emitidas por Fondos de inversión extranjeros.
AFB Acciones de empresas y entidades bancarias extranjeras.
CC2 Banco Inversiones Nacionales.

TBI Títulos de crédito emitidos por entidades bancarias internacionales.
CDE Títulos de crédito de intermediación financiera (certificado de depósito) emitido por entidades bancarias extranjeras.
BEE Bonos emitidos por empresas extranjeras.

WEM Forward en monedas, correspondientes a operaciones de cobertura de riesgo financiero en el extranjero.
WET Forward de tasas de interés, correspondientes a operaciones de cobertura de riesgo financiero en el extranjero.

ACTIVOS DE LOS FONDOS DE PENSIONES DIVERSIFICACION POR INSTRUMENTOS FINANCIEROS

(Al 28 de febrero de 2001)-(En porcentaje (1), millones de pesos y millones de dólares)

FONDO TIPO 1

A.F.P.	INSTITUCIONES ESTATALES										INSTITUCIONES FINANCIERAS						TOTAL ACTIVOS MONTO (2)	TOTAL ACTIVOS MONTO (3)		
	BANCO CENTRAL DE CHILE					TESORERIA GENERAL					Total	DPF	LHF	BEF	BSF	ACB			WNM	Total
	PDC	PRC	PTF	PRD	PCD	Total	BCO	In.p. u otros	BRP	Total										
CUPRUM	6.62	23.57	0.30	0.12	30.60	0.00	4.45	35.05	19.02	13.27	0.25	0.87	0.67	0.09	34.17	3.408.732,87	5.952,16			
HABITAT	5.47	30.49	0.16	1.43	37.55	0.00	3.85	41.40	16.30	13.94	0.63	0.05	0.66	0.05	31.62	4.761.418,66	8.311,66			
MAGISTER	0.34	37.56	0.17	0.51	38.58	0.00	3.02	41.60	6.73	21.50	0.48	1.26	0.31	0.01	30.29	659.472,20	1.151,11			
PLANVITAL	-	30.99	0.16	1.24	32.38	0.00	4.50	36.89	20.67	15.78	0.60	0.53	0.51	0.01	38.10	566.689,57	992,23			
PROVIDA	2.18	26.30	0.88	1.26	30.62	0.00	4.15	34.78	21.61	12.10	2.23	1.27	0.57	0.05	37.83	6.739.154,56	11.764,05			
SANTA MARIA	0.56	30.46	0.49	0.96	32.47	-	4.03	36.50	17.73	15.00	1.00	0.43	0.61	0.05	34.82	2.681.084,57	4.680,17			
SUMMA BANSANDER	-	25.64	0.03	0.55	26.22	0.00	5.50	31.72	20.13	16.48	1.19	0.93	0.42	0.06	39.21	2.599.074,71	4.119,11			
PORCENTAJE (1)	3,07	27,73	0,44	0,97	32,21	0,00	4,24	36,46	18,85	13,95	1,18	0,77	0,58	0,06	35,39	100,00	100,00			
TOTAL	680.112,19	5.872.860,00	92.815,84	206.417,65	6.822.205,67	123,05	898.243,01	7.720.571,73	3.992.700,23	2.953.946,09	290.413,57	162.014,41	123.577,36	11.398,13	7.694.050,81	21.177.197,14	36.967,49			
MONTO (2)	1.134,85	10.251,82	162,02	360,33	11.909,03	0,21	1.568,00	13.477,24	6.969,77	5.156,49	437,13	282,82	215,72	19,90	13.081,82	-	-			
MONTO (3)	-	-	-	-	-	-	-	-	-	-	-	-	-	-	-	-	-			

FONDO TIPO 2

A.F.P.	INSTITUCIONES ESTATALES										INSTITUCIONES FINANCIERAS						TOTAL ACTIVOS MONTO (2)	TOTAL ACTIVOS MONTO (3)		
	BANCO CENTRAL DE CHILE					TESORERIA GENERAL					Total	DPF	LHF	BEF	BSF	ACB			WNM	Total
	PDC	PRC	PTF	PRD	PCD	Total	BCO	In.p. u otros	BRP	Total										
CUPRUM	14,99	42,86	-	-	57,85	-	34,87	92,72	3,49	3,64	-	-	-	-	7,14	1.980,52	3,46			
HABITAT	-	69,16	-	-	69,16	-	5,24	74,40	8,17	17,43	-	-	-	-	25,60	1.056,88	1,84			
MAGISTER	-	78,92	-	-	78,92	-	-	78,92	21,07	-	-	-	-	-	21,07	46,24	0,08			
PLANVITAL	-	56,19	-	-	56,19	-	20,12	76,31	2,72	17,85	3,12	-	-	-	23,69	65,85	0,11			
PROVIDA	-	2,79	-	-	2,79	-	58,01	60,80	35,80	2,36	-	-	-	-	38,16	2.508,11	4,38			
SANTA MARIA	-	32,71	-	-	32,71	-	2,98	35,68	9,58	54,74	-	-	-	-	64,31	933,43	1,63			
SUMMA BANSANDER	-	1,47	-	-	1,47	-	56,50	57,97	4,42	37,61	-	-	-	-	42,03	485,56	0,85			
PORCENTAJE (1)	4,20	28,76	-	-	32,96	-	35,56	68,52	16,61	14,43	0,03	-	-	-	31,07	100,00	100,00			
TOTAL	296,64	2.035,00	-	-	2.331,64	-	2.516,20	4.848,03	1.175,46	1.020,86	2,05	-	-	-	2.198,37	7.075,60	12,35			
MONTO (2)	0,52	3,55	-	-	4,07	-	4,39	8,46	2,05	1,78	0,00	-	-	-	3,84	-	-			
MONTO (3)	-	-	-	-	-	-	-	-	-	-	-	-	-	-	-	-	-			

NOTAS: (1) Porcentaje respecto al total de activos.

(2) Monto total expresado en millones de pesos.

(3) Monto total expresado en millones de dólares, según el valor del dólar observado del último día hábil del mes.

ACB Acciones de Instituciones Financieras.

BCO Bonos de la Reforma Agraria.

BEF Bonos Bancarios emitidos por Instituciones Financieras.

PRC Pagars Reajustables del Banco Central de Chile: Incluye Pagars reajustables con pago en cupones (PRC) y Pagars dólar preferencial (PDP).

PTF Pagars Tasa Fijada del Banco Central de Chile.

PRD Pagars Reajustables en dólares.

WNM Forward en monedas, correspondientes a operaciones de cobertura de riesgo financiero en el mercado nacional.

PCD Pagars Capítulo Dieciocho y Diecinueve.

PDC Pagars Descartables del Banco Central.

BSF Bonos Subordinados emitidos por Instituciones Financieras.

BRP Bonos de Reconocimiento Provisionales emitidos por el I.N.P. u otras Instituciones de Previsión.

DPF Depósitos a plazo y pagars emitidos por Instituciones Financieras.

LHF Letras de Crédito emitidas por Instituciones Financieras.

**ACTIVOS DE LOS FONDOS DE PENSIONES
DIVERSIFICACION POR INSTRUMENTOS FINANCIEROS**
(Al 28 de febrero de 2001) - (En porcentaje (1), millones de pesos y millones de dólares)

FONDO TIPO 1

A.F.P.	EMPRESAS										TOTAL ACTIVOS MONTO (2)	TOTAL ACTIVOS MONTO (3)	
	ACC	ALD	BONOS	BCA	BCS	CFI	CFK	CFV	CFC	ECS			Total
CUPRUM	10.46	0.05	3.07	0.15	0.29	1.06	0.45	0.99	-	-	16.52	3,409,752.87	5,952.16
HABITAT	9.77	0.03	2.39	0.95	0.04	0.74	0.39	0.31	-	-	14.61	4,761,418.66	8,311.66
MAGISTER	8.15	-	3.71	-	0.17	2.24	0.52	0.92	-	-	15.72	659,322.20	1,151.11
PLANVITAL	9.68	-	2.12	0.15	-	1.02	0.55	0.79	-	-	14.31	566,689.57	989.23
PROVIDA	9.61	0.01	2.73	1.16	0.06	1.69	0.41	0.62	-	-	16.29	6,739,154.56	11,764.05
SANTAMARIA	9.85	-	3.51	0.85	0.07	1.67	0.56	0.50	-	-	17.01	2,681,084.57	4,680.17
SUMMA BANSANDER	9.53	-	5.29	0.86	0.06	1.41	0.12	1.09	-	-	18.37	2,339,674.71	4,119.11
PORCENTAJE(1)	9.76	0.02	3.11	0.81	0.09	1.34	0.41	0.66	-	-	16.20	100.00	100.00
TOTAL													
MONTO (2)	2,067,474.14	3,576.40	638,117.20	172,357.88	20,112.76	283,657.88	86,053.36	139,603.60	-	-	3,430,953.21	21,177,197.14	
MONTO (3)	3,609.04	6.24	1,148.83	300.87	35.11	495.16	150.22	243.70	-	-	5,989.17	36,957.49	

FONDO TIPO 2

A.F.P.	EMPRESAS										TOTAL ACTIVOS MONTO (2)	TOTAL ACTIVOS MONTO (3)	
	ACC	ALD	BONOS	BCA	BCS	CFI	CFK	CFV	CFC	ECS			Total
CUPRUM	-	-	-	-	-	-	-	-	-	-	-	1,980.52	3.46
HABITAT	-	-	-	-	-	-	-	-	-	-	-	1,056.88	1.84
MAGISTER	-	-	-	-	-	-	-	-	-	-	-	45.24	0.08
PLANVITAL	-	-	-	-	-	-	-	-	-	-	-	65.85	0.11
PROVIDA	-	-	-	-	-	-	-	-	-	-	-	2,508.11	4.38
SANTAMARIA	-	-	-	-	-	-	-	-	-	-	-	933.43	1.63
SUMMA BANSANDER	-	-	-	-	-	-	-	-	-	-	-	485.56	0.85
PORCENTAJE (1)	-	-	-	-	-	-	-	-	-	-	-	100.00	100.00
TOTAL													
MONTO (2)	-	-	-	-	-	-	-	-	-	-	-	7,075.60	
MONTO (3)	-	-	-	-	-	-	-	-	-	-	-	12.35	

NOTAS : (1) Porcentaje respecto al total de activos.
(2) Monto total expresado en millones de pesos.
(3) Monto total expresado en millones de dólares, según el valor del dólar observado el último día hábil del mes.

ACC Acciones de Sociedades Anónimas Abiertas.
BONOS Bonos de Empresas Públicas y Privadas.
BCS Bonos respaldados por títulos de crédito transferibles.
CFK Cuotas de Fondos de Inversión de Desarrollo de Empresas.
CFC Cuotas de Fondos de Inversión de Créditos Securitizados.
ECS Efectos de Comercio respaldados por títulos de crédito transferibles.
ALD Acciones que no requieren aprobación de la Comisión Clasificadora de Riesgo.
BCA Bonos canjeables en Acciones.
CFI Cuotas de Fondos de Inversión Inmobiliarias.
CFV Cuotas de Fondos de Inversión Mobiliarias.
ECS Efectos de Comercio.

ACTIVOS DE LOS FONDOS DE PENSIONES DIVERSIFICACION POR INSTRUMENTOS FINANCIEROS

(Al 28 de febrero de 2001)-(En porcentaje (1), millones de pesos y millones de dólares)

FONDO TIPO 1

A.F.P.	INVERSION EN EL EXTRANJERO										ACTIVO DISPONIBLE		TOTAL	
	Títulos de Deuda	CME	CIE	FII	AEE	ADR	Derivados	Total	CC2	CC3	OTROS (2)	ACTIVOS MONTO (3)	ACTIVOS MONTO (4)	
CUPRUM	4.52	8.76	0.21	0.50	0.10	-	-	14.08	0.00	0.07	0.11	3,409,752.87	5,952.16	
HABITAT	3.75	8.25	-	-	-	-	-	12.00	0.00	0.01	0.36	4,761,418.66	8,311.66	
MAGISTER	3.35	8.69	-	0.06	-	-	-	12.10	0.01	0.07	0.21	659,422.20	1,151.11	
PLANVITAL	1.34	8.93	-	0.37	-	-	-	10.64	0.01	0.04	0.02	566,689.57	989.23	
PROVIDA	1.21	9.14	-	0.43	-	-	0.01	10.78	0.00	0.00	0.32	6,739,154.56	11,764.05	
SANTAMARIA	1.98	9.30	-	0.21	0.04	-	-	11.53	0.00	0.01	0.13	2,681,084.57	4,680.17	
SUMMA BANSANDER	1.54	8.78	-	0.29	-	-	-	10.61	0.00	0.07	0.03	2,359,674.71	4,119.11	
PORCENTAJE(1)	2.52	8.84	0.03	0.29	0.02	-	0.00	11.70	0.00	0.03	0.23	100.00	100.00	
TOTAL														
MONTO (3)	533,355.19	1,871,524.71	7,090.73	61,086.10	4,412.64	-	-439.49	2,477,900.85	210.80	5,498.80	48,002.94	21,177,197.14		
MONTO (4)	931.04	3,266.98	12.38	106.63	7.70	-	0.77	4,325.51	0.37	9.60	83.80		36,967.49	

FONDO TIPO 2

A.F.P.	INVERSION EN EL EXTRANJERO										ACTIVO DISPONIBLE		TOTAL	
	Títulos de Deuda	CME	CIE	FII	AEE	ADR	Derivados	Total	CC2	CC3	OTROS (2)	ACTIVOS MONTO (3)	ACTIVOS MONTO (4)	
CUPRUM	-	-	-	-	-	-	-	-	0.12	-	0.02	1,980.52	3.46	
HABITAT	-	-	-	-	-	-	-	-	0.00	-	-	1,056.88	1.84	
MAGISTER	-	-	-	-	-	-	-	-	-	-	0.01	45.24	0.08	
PLANVITAL	-	-	-	-	-	-	-	-	0.00	-	0.00	65.85	0.11	
PROVIDA	-	-	-	-	-	-	-	-	1.05	-	-	2,508.11	4.38	
SANTAMARIA	-	-	-	-	-	-	-	-	0.00	-	0.00	933.43	1.63	
SUMMA BANSANDER	-	-	-	-	-	-	-	-	0.00	-	-	485.56	0.85	
PORCENTAJE(1)	-	-	-	-	-	-	-	-	0.41	-	0.01	100.00	100.00	
TOTAL														
MONTO (3)	-	-	-	-	-	-	-	-	26.73	-	0.46	7,075.60		
MONTO (4)	-	-	-	-	-	-	-	-	0.05	-	0.00		12.35	

NOTAS (1) Porcentaje respecto al total de activos.

(2) Incluye Banco Recaudaciones, Banco retiros de ahorro, Banco pago de beneficios, Banco para depositar y en tránsito y Activos transitorios.

(3) Monto total expresado en millones de pesos.

(4) Monto total expresado en millones de dólares, según el valor del dólar observado el último día hábil del mes.

CME Cuotas de participación emitidas por Fondos mutuos extranjeros.

FII Cuotas de Fondos de Inversión Internacional.

ADR Certificados negociables representativos de títulos accionarios de entidades extranjeras, emitidos por bancos depositarios en el extranjero.

CC3 Banco Inversiones Extranjeras.

Títulos de Deuda: Incluye los instrumentos EBC, TBI, TBE, CDE, TGE, ABE y BEE.

EBC Títulos de Crédito emitidos por Estados extranjeros y Bancos Centrales extranjeros.

TBE Títulos de Crédito de renta fija emitidos por entidades bancarias extranjeras.

TGE Títulos de Crédito garantizados por Estados extranjeros, Bancos Centrales extranjeros, entidades bancarias extranjeras o entidades bancarias internacionales.

ABE Aceptaciones bancarias, esto es, títulos de Crédito emitidos por terceros y afianzados por bancos extranjeros.

Derivados: Incluye los instrumentos OEM, WEM, OET y WET.

OEM Opciones en monedas, correspondientes a operaciones de cobertura de riesgo financiero en el extranjero.

OET Opciones de Tasas de Interés, correspondientes a operaciones de cobertura de riesgo financiero en el extranjero.

WEM Forward en monedas, correspondientes a operaciones de cobertura de riesgo financiero en el extranjero.

WET Forward de Tasas de Interés, correspondientes a operaciones de cobertura de riesgo financiero en el extranjero.

CIE Cuotas de participación emitidas por Fondos de inversión extranjeros.

ABE Acciones de empresas y entidades bancarias extranjeras.

CC2 Banco Inversiones Nacionales.

TBI Títulos de Crédito emitidos por entidades bancarias internacionales.

CDE Títulos de Crédito de intermediación financiera (certificado de depósito) emitido por entidades bancarias extranjeras.

BEE Bonos emitidos por empresas extranjeras.

PASIVOS DE LOS FONDOS DE PENSIONES

(Al 29 de diciembre de 2000)-(En miles de pesos)

FONDO TIPO 1

A.F.P.	PATRIMONIO DEL FONDO										TOTAL DE PASIVOS
	EXIGIBLE					PATRIMONIO DEL FONDO					
	Pasivo Exigible	Cuentas de Capital Individual	Cuentas de Ahorro Voluntario	Cuentas de Ahorro Indemnización	Cotizaciones Rezagadas	Recaudación en Proceso de Acreditación	Otras Cuentas de Patrimonio				
APORTA FOMENTA	2.629.335	244.299.426	1.124.268	126.840	257.204	2.012.800	452.766			250.902.639	
CUPRUM	44.714.170	3.216.591.543	28.987.065	838.715	5.770.348	22.111.574	0			3.319.013.415	
HABITAT	52.210.882	4.480.782.442	32.900.350	5.912.004	17.038.831	1.064	0			4.588.845.573	
MAGISTER	4.695.497	410.700.852	1.074.124	272.424	904.977	4.890	0			417.652.764	
PLANVITAL	6.168.952	542.293.112	984.230	1.516.513	5.680.317	0	56.392			556.699.516	
PROVIDA	78.353.848	6.388.639.387	31.818.654	14.618.471	31.019.602	9.586	0			6.544.459.548	
SANTA MARIA	29.486.189	2.538.112.553	14.300.080	8.233.073	16.032.466	0	0			2.606.164.361	
SUMMA BANSANDER	24.502.151	2.251.907.459	12.429.481	2.355.565	5.588.624	0	0			2.296.783.280	
TOTAL	242.761.024	20.073.326.774	123.618.252	33.873.605	82.292.369	24.139.914	509.158			20.580.521.096	

FONDO TIPO 2

A.F.P.	PATRIMONIO DEL FONDO										TOTAL DE PASIVOS
	EXIGIBLE					PATRIMONIO DEL FONDO					
	Pasivo Exigible	Cuentas de Capital Individual	Cuentas de Ahorro Voluntario	Cuentas de Ahorro Indemnización	Cotizaciones Rezagadas	Recaudación en Proceso de Acreditación	Otras Cuentas de Patrimonio				
APORTA FOMENTA	0	0	0	0	0	0	0			0	
CUPRUM	16.384	1.544.453	62.223	0	683	0	0			1.623.743	
HABITAT	5.584	556.207	2.229	3	0	0	0			564.023	
MAGISTER	452	43.351	7	0	0	0	0			43.810	
PLANVITAL	502	49.956	0	0	0	0	0			50.458	
PROVIDA	21.672	2.138.274	22.069	0	3.543	0	0			2.185.558	
SANTA MARIA	8.214	784.707	8.071	0	19	0	0			801.011	
SUMMA BANSANDER	3.996	394.977	76	0	28	0	0			399.077	
TOTAL	56.804	5.511.925	94.675	3	4.273	0	0			5.667.680	

PASIVOS DE LOS FONDOS DE PENSIONES
(Al 31 de enero de 2001)-(En miles de pesos)

FONDO TIPO 1

A.F.P.	PATRIMONIO DEL FONDO										TOTAL DE PASIVOS
	EXIGIBLE					PATRIMONIO DEL FONDO					
	Pasivo Exigible	Cuentas de Capital Individual	Cuentas de Ahorro Voluntario	Cuentas de Ahorro de Indemnización	Cotizaciones Rezagadas	Recaudación en Proceso de Acreditación	Otras Cuentas de Patrimonio				
APORTA FOMENTA	2.622.342	248.465.491	1.079.632	132.235	679.057	37.979	0				253.016.736
CUPRUM	70.066.894	3.284.495.625	28.717.586	854.581	5.977.255	25.443.689	0				3.415.555.630
HABITAT	51.597.258	4.571.351.738	32.759.633	6.045.796	17.713.931	35.992.544	0				4.715.460.900
MAGISTER	4.781.392	409.055.384	949.056	278.305	999.935	30.464	0				416.094.536
PLANVITAL	6.419.447	551.366.318	926.590	1.549.064	5.840.704	0	57.576				566.159.699
PROVIDA	80.722.506	6.478.494.096	30.247.742	14.908.499	34.658.382	51.754.541	0				6.690.785.766
SANTA MARIA	33.367.202	2.596.233.407	13.990.072	8.388.403	16.963.413	-109.033	0				2.669.051.530
SUMMA BANSANDER	24.617.173	2.307.335.360	12.156.392	2.396.192	5.669.264	0	0				2.352.174.381
TOTAL	274.194.214	20.446.797.419	120.826.703	34.553.075	88.501.941	113.368.250	57.576				21.078.299.178

91

FONDO TIPO 2

A.F.P.	PATRIMONIO DEL FONDO										TOTAL DE PASIVOS
	EXIGIBLE					PATRIMONIO DEL FONDO					
	Pasivo Exigible	Cuentas de Capital Individual	Cuentas de Ahorro Voluntario	Cuentas de Ahorro de Indemnización	Cotizaciones Rezagadas	Recaudación en Proceso de Acreditación	Otras Cuentas de Patrimonio				
APORTA FOMENTA	0	0	0	0	0	0	0				0
CUPRUM	18.797	1.775.580	66.903	0	883	0	0				1.862.163
HABITAT	6.595	657.049	2.390	0	0	0	0				666.034
MAGISTER	471	44.073	7	0	0	0	0				44.551
PLANVITAL	675	64.784	0	0	3	0	0				65.462
PROVIDA	24.025	2.367.003	31.151	0	103	0	0				2.422.282
SANTA MARIA	8.922	867.005	6.012	0	28	0	0				881.967
SUMMA BANSANDER	4.580	452.074	301	0	9	0	0				456.964
TOTAL	64.065	6.227.568	106.764	0	1.026	0	0				6.399.423

VALOR DE LOS FONDOS DE PENSIONES
(En millones de pesos de cada mes)

2001

2000

A.F.P.	Marzo	Abril	Mayo	Junio	Julio	Agosto	Septiembre	Octubre	Noviembre	Diciembre	Enero	Febrero
APORTA FOMENTA (1)												
Fondo Tipo 1	238.657,44	240.675,05	245.157,09	252.230,45	254.553,27	254.388,68	252.674,26	250.246,82	250.520,57	248.273,30	250.394,39	-
Fondo Tipo 2	-	-	0,00	0,00	0,00	0,00	0,00	0,00	0,00	0,00	0,00	-
CUPRUM												
Fondo Tipo 1	3.038.739,89	3.025.881,54	3.061.933,07	3.124.100,35	3.162.464,08	3.206.590,77	3.200.608,47	3.196.338,54	3.254.303,90	3.274.299,25	3.345.488,74	3.365.357,69
Fondo Tipo 2	-	-	623,61	684,79	840,77	1.067,04	1.066,94	1.183,31	1.344,00	1.607,36	1.843,37	1.960,55
HABITAT												
Fondo Tipo 1	4.173.839,17	4.144.175,71	4.184.460,10	4.275.796,57	4.338.121,37	4.392.598,98	4.387.427,20	4.393.462,94	4.485.648,71	4.536.634,69	4.663.863,64	4.710.693,00
Fondo Tipo 2	-	-	206,30	238,11	410,07	413,05	462,61	481,03	492,38	558,44	659,44	1.046,42
MAGISTER												
Fondo Tipo 1	358.755,70	362.090,01	370.405,24	386.104,42	397.819,89	405.513,75	407.007,92	407.867,31	414.003,01	412.957,27	411.313,40	650.999,72
Fondo Tipo 2	-	-	39,74	40,44	40,80	41,11	41,30	42,03	42,55	43,36	44,08	44,78
PLANVITAL												
Fondo Tipo 1	498.394,38	500.090,52	508.133,67	521.487,93	532.852,30	542.532,11	546.849,68	542.332,71	550.587,48	550.530,56	559.740,25	560.418,18
Fondo Tipo 2	-	-	10,03	9,95	11,87	11,83	23,19	23,34	49,59	49,96	64,79	65,19
PROVIDA												
Fondo Tipo 1	5.975.130,75	5.943.292,49	6.010.718,36	6.118.359,53	6.191.013,53	6.276.876,98	6.278.840,93	6.293.477,73	6.409.072,81	6.466.105,70	6.610.063,26	6.644.314,82
Fondo Tipo 2	-	-	706,08	1.008,01	1.574,68	1.666,06	1.704,53	1.873,93	2.106,76	2.163,89	2.398,26	2.483,29
SANTA MARIA												
Fondo Tipo 1	2.399.950,44	2.389.075,81	2.422.138,12	2.472.731,74	2.498.261,43	2.521.667,11	2.510.248,47	2.503.846,79	2.553.673,75	2.576.678,17	2.635.684,33	2.651.047,62
Fondo Tipo 2	-	-	344,91	472,82	492,17	585,18	608,62	683,61	679,89	792,80	873,04	924,05
SUMMA BANSANDER												
Fondo Tipo 1	2.140.764,82	2.123.316,73	2.135.830,86	2.170.118,41	2.199.750,90	2.229.539,33	2.225.510,09	2.220.391,69	2.257.901,64	2.277.281,13	2.327.557,21	2.334.910,65
Fondo Tipo 2	-	-	23,92	115,19	162,69	210,66	286,28	314,14	316,10	395,08	452,38	480,70
TOTAL												
Fondo Tipo 1	18.824.232,61	18.728.597,87	18.938.776,52	19.320.929,41	19.574.836,77	19.829.707,71	19.809.167,02	19.809.964,52	20.175.711,88	20.337.760,07	20.804.105,22	20.917.741,68
Fondo Tipo 2	-	-	1.954,59	2.569,31	3.533,05	3.994,93	4.193,46	4.601,38	5.031,28	5.610,87	6.335,36	7.004,97

NOTA: (1) Mediana resolución N° E-168-2001 de fecha 1° de febrero de 2001 se fusiona A.F.P. Aporta Fomenta con A.F.P. Magister.

VALORES CUOTA POR A.F.P.
(Cifras Promedio en pesos de cada mes)

A.F.P.	2000												2001
	Marzo	Abril	Mayo	Junio	Julio	Agosto	Septiembre	Octubre	Noviembre	Diciembre	Enero	Febrero	
APORTA FOMENTA (U)													
Fondo Tipo 1	9.388,30	9.414,25	9.452,81	9.617,10	9.739,37	9.799,13	9.886,20	9.853,93	9.948,10	10.022,67	10.155,35	-	
Fondo Tipo 2	-	-	10.000,00	10.000,00	10.000,00	10.000,00	10.000,00	10.000,00	10.000,00	10.000,00	10.000,00	-	
CUPRUM													
Fondo Tipo 1	10.000,22	10.035,90	10.064,67	10.198,12	10.327,67	10.385,57	10.467,72	10.426,20	10.539,43	10.607,54	10.760,67	10.909,05	
Fondo Tipo 2	-	-	10.015,24	10.120,05	10.257,87	10.504,77	10.717,77	10.836,65	10.971,78	11.023,73	11.188,61	11.429,12	
HABITAT													
Fondo Tipo 1	9.422,54	9.433,09	9.437,78	9.573,31	9.705,51	9.766,67	9.845,95	9.795,50	9.894,22	9.965,26	10.115,41	10.244,79	
Fondo Tipo 2	-	-	9.037,88	9.145,01	9.273,76	9.371,59	9.444,07	9.556,51	9.674,32	9.799,80	9.947,88	10.099,41	
MAGISTER													
Fondo Tipo 1	17.782,96	17.752,23	17.757,48	17.998,98	18.242,17	18.381,61	18.564,87	18.534,94	18.731,07	18.882,90	19.130,51	19.381,32	
Fondo Tipo 2	-	-	17.735,31	17.882,79	18.058,31	18.207,04	18.367,01	18.572,86	18.892,16	19.158,69	19.506,29	19.784,22	
PLANVITAL													
Fondo Tipo 1	9.667,60	9.691,55	9.711,80	9.853,14	9.993,46	10.059,17	10.142,44	10.099,29	10.216,05	10.289,58	10.436,85	10.567,06	
Fondo Tipo 2	-	-	10.049,74	10.217,10	10.359,88	10.504,00	10.594,21	10.720,88	10.857,36	10.981,76	11.118,09	11.241,20	
PROVIDA													
Fondo Tipo 1	8.945,15	8.984,84	9.013,61	9.140,38	9.261,62	9.322,02	9.400,59	9.366,87	9.476,62	9.542,77	9.680,78	9.805,99	
Fondo Tipo 2	-	-	10.038,21	10.155,91	10.280,89	10.393,92	10.472,50	10.589,39	10.751,81	10.876,61	10.973,49	11.076,96	
SANTA MARIA													
Fondo Tipo 1	8.966,76	8.982,70	9.001,37	9.131,89	9.251,26	9.311,10	9.386,60	9.346,74	9.456,50	9.526,95	9.664,46	9.780,06	
Fondo Tipo 2	-	-	10.051,25	10.190,96	10.344,47	10.468,23	10.551,87	10.665,01	10.782,32	10.854,75	10.989,49	11.115,31	
SUMMA BANSANDER													
Fondo Tipo 1	9.836,52	9.850,43	9.860,41	9.998,62	10.133,28	10.190,90	10.277,08	10.231,19	10.338,08	10.403,41	10.557,45	10.691,58	
Fondo Tipo 2	-	-	10.015,23	10.145,29	10.362,95	10.522,03	10.601,24	10.726,20	10.879,55	10.970,62	11.096,05	11.231,31	

NOTA: (1) Mediante resolución N° E-168-2001 de fecha 1° de febrero de 2001 se fusiona A.F.P. Aporta Fomenta con A.F.P. Magister.

RENTABILIDAD REAL ANUAL DEL FONDO DE PENSIONES TIPO 1 DEFLACTADA POR LA U.F. (1), (2) (Enero 2001 - En Porcentaje)

	1981(3)	1982	1983	1984	1985	1986	1987	1988	1989	1990	1991	1992	1993	1994	1995	1996	1997	1998	1999	2000	Último 12 Meses Febrero 2000 Enero 2001	Promedio Acumulado Julio 81 Enero 2001
ARMONIZA(4)	16,5	29,8	-	-	-	-	-	-	-	-	-	-	-	-	-3,1	-	-	-	-	-	-	-
ALAMEDA	-	-	-	21,4	4,4	-	-	-	-	-	-	-	-	-	-	-	-	-	-	-	-	-
BANGUARDIA(4)	-	-	-	-	-	-	-	-	-	-	-	-	15,0	15,7	-	-	-	-	-	-	-	-
BANSANDER(4)	-	-	-	-	-	-	-	-	-	-	-	-	15,8	18,8	-2,0	3,3	3,8	-	-	-	-	-
CONCORDIA(4)	15,5	30,1	24,7	2,1	13,0	12,7	4,8	7,3	7,9	16,2	28,7	2,8	16,7	18,6	-2,4	-	-	-	-	-	-	-
CUPRUM	11,3	25,4	18,5	3,2	13,7	15,5	8,5	7,8	9,5	18,2	30,4	3,6	16,1	19,5	-1,8	3,6	4,3	-2,7	16,3	4,4	4,3	11,3
EL LIBERTADOR(4)	9,5	23,1	20,2	3,3	13,2	13,5	5,8	6,9	8,2	16,6	30,8	3,4	16,3	17,5	-	-	-	-	-	-	-	-
FUTURO(4)	-	-	-	-	-	-	-	-	-	-	-	-	-	21,1	-2,8	2,9	6,2	-	-	-	-	-
FUTURO(4)	-	-	-	-	-	-	-	-	4,0	17,0	31,2	4,1	14,6	17,2	-4,6	-	-	-	-	-	-	-
GENERAL(5)	-	-	-	-	-	-	-	-	-	-	-	-	-	17,4	-	-	-	-	-	-	-	-
HABITAT	10,3	25,6	24,4	3,7	13,3	12,5	5,5	6,4	6,8	15,9	30,4	2,8	15,9	18,1	-2,8	3,8	5,7	-0,4	16,3	4,4	4,3	10,9
INVIERTA(4)	14,4	25,0	20,7	3,4	13,3	11,9	5,5	8,7	9,1	19,4	27,9	0,9	-	-	-	-	-	-	-	-	-	-
LABORAL(6)	-	-	-	-	-	-	-	-	-	-	-	-	15,2	-	-	-	-	-	-	-	-	-
MAGISTER	5,3(7)	27,6	20,5	5,0	13,5	12,4	4,5	7,1	6,9	15,8	34,3	3,0	16,7	17,8	-3,3	3,5	4,4	-1,4	18,4	4,2	4,2	10,9
PLANVITAL	15,0	24,4	22,2	3,5	13,0	11,5	5,2	7,2	8,9	18,7	32,0	3,6	17,0	19,5	-2,6	3,3	4,7	-1,0	16,1	4,4	4,6	11,2
PREVIPAN(4)	-	-	-	-	-	-	-	-	-	-	-	-	14,9	18,8	-	-	-	-	-	-	-	-
PROTECCION(4)	-	-	-	-	-	10,6(8)	7,0	7,7	8,2	17,7	32,7	4,2	16,8	18,8	-2,1	3,5	4,7	-2,1	-	-	-	-
PROVIDA	14,3	29,5	20,3	4,0	13,5	11,8	5,1	6,3	5,9	13,3	25,8	3,1	15,9	17,9	-2,5	3,4	4,6	-0,1	16,2	4,5	4,8	10,7
QUALITAS(4)	-	-	-	-	-	-	-	-	-	-	-	-	15,6	18,2	-	-	-	-	-	-	-	-
QUALITAS(4)	-	-	-	-	-	-	-	-	-	-	-	-	18,0	-	-3,0	3,2	2,4	-	-	-	-	-
SAN CRISTOBAL	12,9	27,5	20,7	3,9	-	-	-	-	-	-	-	-	-	-	-	-	-	-	-	-	-	-
SANTAMARIA	11,3	30,2	20,9	3,0	13,0	11,8	5,1	5,9	6,5	14,6	30,1	3,0	16,3	17,8	-3,3	3,7	4,5	-0,8	16,0	4,5	4,6	10,6
SUMMA BANSANDER	12,0	28,0	22,5	2,8	14,3	12,4	5,2	6,4	7,3	18,1	33,1	3,0	16,9	17,1	-2,1	3,2	4,7	-1,9	16,3	4,2	4,2	11,1
UNION(4)	-	-	-	-	13,6(9)	13,4	6,3	7,1	8,7	17,2	30,9	2,8	16,4	18,5	-2,6	3,5	4,6	-	-	-	-	-
SISTEMA(10)	12,8	28,5	21,3	3,6	13,4	12,3	5,4	6,5	6,9	15,6	29,7	3,0	16,2	18,2	-2,5	3,5	4,7	-1,1	16,3	4,4	4,5	10,9

Notas: (1) Variación Nominal deflactada por la variación de la U.F. del período. Esta rentabilidad es la que debe ser usada para las comparaciones que se realicen con el mercado financiero. En el cálculo de las rentabilidades de las A.F.P. fusionadas, para períodos que incluyan el mes de la fusión, se considera el promedio ajustado de los valores con la A.F.P. fusionada para los meses anteriores a la fecha de fusión, y el valor cuota promedio de la A.F.P. resultante para el mes de la fusión y los meses siguientes.

(2) Corresponde a la rentabilidad obtenida por las cotizaciones que se mantuvieron en el Fondo respectivo u en el Sistema durante todo el período considerado en la medición.

(3) Período Julio 1981 - Diciembre 1981

(4) Información de los Fondos de Pensiones fusionados:

Fondo de Pensiones	N° Resolución	Fecha de Resolución	Fondos Involucrados	Fondo que desaparece
Armoniza	E-128-96	30-08-1996	Armoniza y Valparaíso	Armoniza
Banguardia	E-106-95	01-05-1995	Banguardia y Santa María	Banguardia
Bansander	E-150-98	03-08-1998	Summa y Bansander	Bansander
Concordia	E-121-95	24-12-1995	Planvital y Concordia	Concordia
El Libertador	E-107-95	01-05-1995	El Libertador y Provida	El Libertador
Futuro	E-153-98	01-10-1998	Apunta y Futuro	Futuro
Futuro	E-132-96	04-11-1996	Magister y Futuro	Futuro
Invierta	E-081-93	20-04-1993	Planvital e Invierta	Planvital
Previpan	E-117-95	31-08-1995	Previpan y Valparaíso	Previpan
Protección	E-156-98	31-12-1998	Protección y Valparaíso	Protección
Qualitas	E-110-95	01-06-1995	Valparaíso y Qualitas	Qualitas
Qualitas	E-151-98	01-09-1998	Magister y Qualitas	Qualitas
Unión	E-146-98	01-09-1998	Protección y Unión	Unión
Valparaíso (*)	E-128-96	30-08-1996	Armoniza y Valparaíso	Armoniza

(*) A partir del 01 de noviembre de 1996 el Fondo de Pensiones Valparaíso cambia su nombre por el de Fondo de Pensiones Qualitas, distinto a aquel que desapareció el 01 de junio de 1995.

(5) El día 3 de agosto de 1995 se liquidó el Fondo de Pensiones General.

(6) El día 22 de julio de 1994 se liquidó el Fondo de Pensiones Laboral.

(7) Período Noviembre 1981 - Diciembre 1981.

(8) Período Abril 1986 - Diciembre 1986.

(9) Corresponde al promedio de la rentabilidad obtenida por los afiliados provenientes de A.F.P. Armoniza y A.F.P. San Cristóbal.

(10) Promedio ponderado por el valor del Fondo de Pensiones de cada A.F.P. al último día del mes anterior.

RENTABILIDAD REAL ANUAL DEL FONDO DE PENSIONES TIPO 1 DEFLECTADA POR LA U.F. (1), (2) (Febrero 2001 - En Porcentaje)

	1981(3)	1982	1983	1984	1985	1986	1987	1988	1989	1990	1991	1992	1993	1994	1995	1996	1997	1998	1999	2000	Últimos 12 Meses Promedio Acumulado	
																					Marzo 2000 Febrero 2001	Julio 1981 Febrero 2001
APORTA FOMENTA(4)	-	-	-	-	-	-	-	-	-	-	-	-	-	-	-2,6	4,1	3,9	-1,9	16,1	5,1	-	-
ARMONIZA(4)	16,5	29,8	21,4	4,4	-	-	-	-	-	-	-	-	-	-	-3,1	-	-	-	-	-	-	-
BANGUARDIA(4)	-	-	-	-	-	-	-	-	-	-	-	-	15,0	15,7	-	-	-	-	-	-	-	-
BANSANDER(4)	-	-	-	-	-	-	-	-	-	-	-	-	15,8	18,8	-2,0	3,3	3,8	-	-	-	-	-
CONCORDIA(4)	15,5	30,1	24,7	2,1	13,0	12,7	4,8	7,3	7,9	16,2	28,7	2,8	16,7	18,6	-2,4	-	-	-	-	-	-	-
CUPRUM	11,3	25,4	18,5	3,2	13,7	15,5	8,5	7,8	9,5	18,2	30,4	3,6	16,1	19,5	-1,8	3,6	4,3	-2,7	16,3	4,4	4,3	11,3
EL LIBERTADOR(4)	9,5	23,1	20,2	3,3	13,2	13,5	5,8	6,9	8,2	16,6	30,8	3,4	16,3	17,5	-	-	-	-	-	-	-	-
FOMENTA(4)	-	-	-	-	-	-	-	-	-	-	-	-	-	21,1	-2,8	2,9	6,2	-	-	-	-	-
FUTURO(4)	-	-	-	-	-	-	-	-	4,0	17,0	31,2	4,1	14,6	17,2	-4,6	-	-	-	-	-	-	-
GENERAL(5)	-	-	-	-	-	-	-	-	-	-	-	-	-	17,4	-	-	-	-	-	-	-	-
HABITAT	10,3	25,6	24,4	3,7	13,3	12,5	5,5	6,4	6,8	15,9	30,4	2,8	15,9	18,1	-2,8	3,8	5,7	-0,4	16,3	4,4	4,0	10,9
INVIERTA(4)	14,4	25,0	20,7	3,4	13,3	11,9	5,5	8,7	9,1	19,4	27,9	0,9	-	-	-	-	-	-	-	-	-	-
LABORAL(6)	-	-	-	-	-	-	-	-	-	-	-	-	15,2	-	-	-	-	-	-	-	-	-
MAGISTER	5,3(7)	27,6	20,5	5,0	13,5	12,4	4,5	7,1	6,9	15,8	34,3	3,0	16,7	17,8	-3,3	3,5	4,4	-1,4	18,4	4,2	4,3	11,0
PLANVITAL	15,0	24,4	22,2	3,5	13,0	11,5	5,2	7,2	8,9	18,7	32,0	3,6	17,0	19,5	-2,6	3,3	4,7	-1,0	16,1	4,4	4,6	11,2
PREVIPAN(4)	-	-	-	-	-	-	-	-	-	-	-	-	14,9	18,8	-	-	-	-	-	-	-	-
PROTECCION(4)	-	-	-	-	-	-	10,6(8)	7,0	7,7	8,2	17,7	32,7	4,2	16,8	-2,1	3,5	4,7	-2,1	-	-	-	-
PROVIDA	14,3	29,5	20,3	4,0	13,5	11,8	5,1	6,3	5,9	13,3	25,8	3,1	15,9	17,9	-2,5	3,4	4,6	-0,1	16,2	4,5	4,8	10,8
QUALITAS(4)	-	-	-	-	-	-	-	-	-	-	-	-	15,6	18,2	-3,0	3,2	2,4	-	-	-	-	-
QUALITAS(6)	-	-	-	-	-	-	-	-	-	-	-	-	18,0	-	-	-	-	-	-	-	-	-
SANCRISTOBAL	12,9	27,5	20,7	3,9	-	-	-	-	-	-	-	-	-	-	-	-	-	-	-	-	-	-
SANTA MARIA	11,3	30,2	20,9	3,0	13,0	11,8	5,1	5,9	6,5	14,6	30,1	3,0	16,3	17,8	-3,3	3,7	4,5	-0,8	16,0	4,5	4,4	10,6
SUMMA BANSANDER	12,0	28,0	22,5	2,8	14,3	12,4	5,2	6,4	7,3	18,1	33,1	3,0	16,9	17,1	-2,1	3,2	4,7	-1,9	16,3	4,2	4,0	11,1
UNION(4)	-	-	-	-	-	13,6(9)	13,4	6,3	7,1	8,7	17,2	30,9	2,8	16,4	-2,6	3,5	4,6	-	-	-	-	-
SISTEMA(10)	12,8	28,5	21,3	3,6	13,4	12,3	5,4	6,5	6,9	15,6	29,7	3,0	16,2	18,2	-2,5	3,5	4,7	-1,1	16,3	4,4	4,4	10,9

Notas: (1) Variación Nominal deflactada por la variación de la U.F. del período. Esta rentabilidad es la que debe ser usada para las comparaciones que se realicen con el mercado financiero. En el cálculo de las rentabilidades de las A.F.P. fusionadas, para períodos que incluyan el mes de la fusión, se considera el promedio ajustado de los valores cuota de la A.F.P. fusionada para los meses anteriores a la fecha de fusión, y el valor cuota promedio de la A.F.P. resultante para el mes de la fusión y los meses siguientes.
(2) Corresponde a la rentabilidad obtenida por las cotizaciones que se mantuvieron en el Fondo respectivo o en el Sistema durante todo el período considerado en la modificación.
(3) Período Julio 1981 - Diciembre 1981.
(4) Información de los Fondos de Pensiones fusionados.

Fondo de Pensiones	N° Resolución	Fecha de Resolución	Fondos Involucrados	Fondo que desaparece
Aporta Fomento	E-168-2001	01-02-2001	Aporta Fomento y Magister	Aporta Fomento
Armoniza	E-128-1996	30-08-1996	Armoniza y Valera	Armoniza
Banguardia	E-108-1995	01-05-1995	Banguardia y Santa María	Banguardia
Bansander	E-150-1998	05-08-1998	Summa y Bansander	Bansander
Concordia	E-121-1995	29-12-1995	Planvital y Concordia	Concordia
El Libertador	E-107-1995	01-05-1995	El Libertador y Provida	El Libertador
Fuentea	E-153-1998	01-10-1998	Avaya y Fuentea	Fuentea
Futuro	E-132-1996	04-11-1996	Magister y Futuro	Futuro
Invierta	E-081-1993	20-09-1993	Planvital e Invierta	Planvital
Previpan	E-117-1993	31-08-1993	Previpan y Valera	Previpan
Protección	E-136-1998	31-12-1998	Provida y Protección	Protección
Qualitas	E-110-1995	01-06-1995	Valera y Qualitas	Qualitas
Unión	E-151-1998	01-09-1998	Magister y Qualitas	Unión
Valera (*)	E-146-1998	01-06-1998	Provida y Unión	Unión
Valera (*)	E-128-1996	30-08-1996	Armoniza y Valera	Armoniza

(*) A partir del 01 de noviembre de 1996 el Fondo de Pensiones Qualitas, distinto a aquel que desapareció el 01 de junio de 1995.
(5) El día 3 de agosto de 1995 se liquidó el Fondo de Pensiones General.
(6) El día 22 de julio de 1994 se liquidó el Fondo de Pensiones Laboral.
(7) Período Noviembre 1981 - Diciembre 1981.
(8) Período Abril 1986 - Diciembre 1986.
(9) Corresponde al promedio de la rentabilidad obtenida por los afiliados provenientes de A.F.P. Armoniza y A.F.P. San Cristóbal.
(10) Promedio ponderado por el valor del Fondo de Pensiones de cada A.F.P. al último día del mes anterior.

Indicadores Económicos de Interés

INDICE S.A.F.P. DEL INGRESO IMPONIBLE DE LOS COTIZANTES DEPENDIENTES

Año	Meses	Ingreso Real \$ (1)	Promedio Móvil del Ingreso Real (2)	Índice del Ingreso Real Trimestralizado (3)	Variación de (3) Respecto de igual Trimestre del Año Anterior
1993	Diciembre	268.404	-	-	-
	Diciembre	262.040	-	-	-
	Diciembre	265.123	-	-	-
	Diciembre	304.877	304.877	137,84	-
	Enero	280.781	292.829	139,71	-
	Febrero	278.139	267.932	141,10	-
	Marzo	281.089	281.089	137,21	-
	Abril	267.380	282.203	138,29	-
	Mayo	260.321	282.930	138,65	-
	Junio	265.316	284.339	139,34	-
	Julio	283.221	282.953	138,66	-
	Agosto	281.996	283.511	138,93	-
Septiembre	295.650	286.955	140,62	-	
Octubre	277.952	285.199	139,76	-	
Noviembre	282.364	285.322	139,82	-	
Diciembre	316.346	292.221	143,20	3,89	
1998	Diciembre	292.720	297.143	145,61	4,22
	Enero	280.085	299.720	146,87	4,09
	Febrero	294.131	292.315	143,25	4,40
	Marzo	299.473	294.366	141,35	4,38
	Abril	290.089	294.564	144,35	4,11
	Mayo	295.483	295.015	144,57	3,75
	Junio	292.264	292.612	143,39	3,41
	Julio	294.703	293.984	144,06	3,69
	Agosto	304.720	297.063	145,57	3,52
	Septiembre	285.941	294.955	144,54	3,42
	Octubre	284.479	291.713	142,95	2,24
	Noviembre	314.923	295.114	144,62	0,99
Diciembre	295.005	298.135	146,10	0,33	
1999	Enero	293.470	301.133	147,57	0,47
	Febrero	295.594	294.690	144,41	0,81
	Marzo	297.673	295.579	143,84	0,34
	Abril	291.131	294.799	144,46	0,08
	Mayo	297.897	295.367	144,84	0,19
	Junio	295.121	294.716	144,42	0,72
	Julio	295.057	296.025	145,06	0,69
	Agosto	307.639	299.272	146,65	0,74
	Septiembre	287.768	296.821	145,45	0,63
	Octubre	288.005	294.471	144,30	0,95
	Noviembre	318.626	298.200	146,13	1,05
	Diciembre	297.939	301.590	147,79	1,16
2000	Enero	295.834	304.199	149,07	1,02
	Febrero	298.073	297.382	145,68	0,88
	Marzo	298.635	297.514	145,79	0,65
	Abril	293.744	296.817	145,45	0,68
	Mayo	300.274	297.551	145,81	0,67
	Junio	298.494	297.584	145,79	0,95
	Julio	297.994	298.920	146,48	0,98
	Agosto	312.790	303.093	148,53	1,28
	Septiembre	295.134	301.973	147,98	1,74
	Octubre	292.852	301.259	147,14	1,97
	Noviembre	324.817	304.268	149,10	2,03
	Diciembre	303.890	307.186	150,53	1,86
2001	Enero	303.890	307.186	150,53	1,86

NOTAS:
(1) En pesos de enero de 2001.
(2) Promedio móvil trimestral.
(3) Base diciembre 1990 = 100%.

**INGRESO IMPONIBLE PROMEDIO POR REGION,
DATOS TRIMESTRALES (1)**
(En pesos de diciembre de 2000)

TRIMESTRES	I	II	III	IV	V	VI	VII	VIII	IX	X	XI	XII	R. Metrop.	S/I	TOTAL
1989 TRIM. DIC.	187.806	278.130	217.481	151.613	155.869	161.247	126.175	162.223	119.972	130.107	161.086	208.919	194.961	100.263	178.247
1990 TRIM. DIC.	184.266	291.250	236.661	156.302	165.653	169.247	132.427	168.741	124.627	135.995	162.880	217.987	202.175	136.076	185.060
1991 TRIM. DIC.	199.088	301.358	234.597	164.965	180.365	176.657	135.511	176.384	135.056	147.073	172.368	227.165	216.991	284.876	197.260
1992 TRIM. DIC.	209.024	308.599	238.644	175.212	189.936	183.074	145.839	184.681	148.572	158.061	182.409	240.824	232.425	129.172	209.279
1993 TRIM. DIC.	230.842	323.485	253.009	189.338	205.218	192.789	160.489	205.487	162.113	172.676	196.443	251.917	252.283	156.317	227.023
1994 TRIM. DIC.	240.631	332.157	264.975	203.074	219.159	199.356	170.664	212.374	175.821	186.029	210.028	268.829	266.454	333.803	239.539
1995 TRIM. DIC.	251.991	354.868	283.678	222.187	229.242	210.267	178.829	226.603	188.081	198.274	225.231	280.730	283.320	162.006	254.106
1996 TRIM. DIC.	261.392	370.213	296.503	232.059	241.150	223.271	191.900	236.027	202.057	211.518	244.408	296.934	294.183	325.043	265.688
1997 TRIM. MARZO	270.287	381.254	322.815	240.768	249.471	223.273	194.136	245.985	206.825	217.675	249.527	299.389	302.534	359.500	273.761
TRIM. JUNIO	272.010	384.995	309.277	242.062	250.233	234.611	199.607	249.629	206.058	216.912	252.408	299.883	303.445	370.892	276.034
TRIM. SEPT.	272.871	379.455	309.262	240.796	251.358	237.444	202.395	248.820	208.736	218.686	250.220	298.163	302.881	312.462	275.885
TRIM. DIC.	281.618	385.976	308.480	247.796	254.104	235.247	207.240	247.555	216.895	224.404	252.516	308.566	304.764	192.101	278.302
1998 TRIM. MARZO	292.145	397.926	331.006	253.074	258.837	233.442	204.283	255.785	218.926	226.213	266.879	308.373	313.796	239.294	284.888
TRIM. JUNIO	286.438	395.579	316.173	252.846	260.475	242.449	207.620	253.142	219.684	226.642	261.712	304.220	313.070	198.020	284.926
TRIM. SEPT.	287.124	393.539	320.996	256.353	262.004	246.646	214.137	257.939	224.570	232.786	260.894	313.525	315.882	201.321	288.437
TRIM. DIC.	282.393	387.352	305.945	246.613	255.506	232.963	202.453	248.048	218.940	226.441	259.454	309.310	307.044	202.301	279.313
1999 TRIM. MARZO	294.726	401.846	328.477	252.801	263.241	235.497	205.322	259.029	227.866	233.155	267.469	316.611	316.379	198.579	287.690
TRIM. JUNIO	291.843	393.383	313.033	255.428	262.188	243.233	211.405	257.758	225.423	232.159	265.350	315.620	313.340	188.942	286.313
TRIM. SEPT.	287.092	390.065	315.408	260.444	266.689	250.337	214.952	260.244	231.267	237.212	265.539	322.018	317.741	191.518	290.167
TRIM. DIC.	286.383	388.752	304.996	251.061	258.926	238.274	209.799	254.414	226.700	235.356	260.407	310.955	311.416	187.074	283.538
2000 TRIM. MARZO	291.296	398.431	329.015	261.550	265.030	240.366	212.696	259.897	232.727	238.566	278.833	318.234	317.761	189.695	289.532
TRIM. JUNIO	292.761	399.924	311.706	259.015	265.179	248.597	215.838	257.608	232.317	237.660	274.778	316.410	315.994	224.960	289.002
TRIM. SEPT.	290.868	396.156	314.185	263.460	267.830	253.131	220.045	263.713	235.392	242.068	272.240	313.262	318.975	209.886	292.284
TRIM. DIC.	293.062	396.951	305.063	259.346	265.362	242.851	213.765	258.579	233.723	242.733	275.169	316.490	316.092	189.987	288.792

NOTAS: (1) Corresponde al ingreso imponible de los afiliados que cotizaron durante el último mes de cada trimestre, considerado, por remuneraciones devengadas en el mes anterior de cada año.
S/I: Sin información. Corresponde al porcentaje de cotizantes que no han sido clasificados en ninguna región, el que varía aproximadamente entre un 0,0066% y un 0,26% del total de cotizantes, para cada trimestre considerado.

**INDICE S.A.F.P. DEL INGRESO IMPONIBLE POR REGION,
DATOS TRIMESTRALES (1)**
(Porcentajes)

TRIMESTRES	I	II	III	IV	V	VI	VII	VIII	IX	X	XI	XII	R. Metrop.	S/I	TOTAL
1989 TRIM. DIC.	101.92	95.30	95.95	97.00	94.09	95.27	95.28	96.14	96.27	95.67	98.90	95.88	96.43	73.68	96.32
1990 TRIM. DIC.	100.00	100.00	100.00	100.00	100.00	100.00	100.00	100.00	100.00	100.00	100.00	100.00	100.00	100.00	100.00
1991 TRIM. DIC.	108.04	103.47	103.50	105.54	108.88	104.38	102.33	104.53	108.37	108.15	105.83	104.25	107.33	209.35	106.59
1992 TRIM. DIC.	113.44	105.96	105.29	112.10	114.66	108.17	110.13	109.45	119.21	116.23	111.99	110.52	114.96	94.93	113.09
1993 TRIM. DIC.	125.28	111.07	111.62	121.14	123.88	113.91	121.19	121.78	130.08	126.97	120.61	115.61	124.78	114.87	122.67
1994 TRIM. DIC.	130.59	114.05	116.90	129.92	132.30	117.79	128.87	125.86	141.08	136.79	128.95	123.37	131.79	245.31	129.44
1995 TRIM. DIC.	136.75	121.84	125.15	142.15	138.39	124.24	135.04	134.29	150.92	145.80	138.28	128.83	140.14	119.06	137.31
1996 TRIM. DIC.	141.86	127.11	130.81	148.47	145.58	131.92	144.91	139.88	162.13	155.53	150.05	136.27	145.51	238.87	143.57
1997 TRIM. MARZO	146.68	130.90	142.42	154.04	150.60	131.92	146.60	145.78	165.96	160.06	153.20	137.39	149.64	264.19	147.93
TRIM. JUNIO	147.62	132.19	136.45	154.87	151.06	138.62	150.73	147.94	165.34	159.50	154.97	137.62	150.09	272.56	149.16
TRIM. SEPT.	148.09	130.29	136.44	154.06	151.74	140.29	152.84	147.46	167.49	160.80	153.62	136.83	149.81	229.62	149.08
TRIM. DIC.	152.83	132.52	136.10	158.54	153.40	139.00	156.49	146.71	174.04	165.01	155.03	141.60	150.74	141.17	150.38
1998 TRIM. MARZO	158.55	136.63	146.04	161.91	156.25	137.93	154.26	151.58	175.67	166.34	163.85	141.52	155.21	175.85	153.94
TRIM. JUNIO	155.45	135.82	139.49	161.77	157.24	143.25	156.78	150.02	176.27	166.65	160.68	139.61	154.85	145.52	153.96
TRIM. SEPT.	155.82	135.12	141.62	164.01	158.16	145.73	161.70	152.86	180.19	171.17	160.18	143.88	156.24	147.95	155.86
TRIM. DIC.	153.25	133.00	134.98	157.78	154.24	137.65	152.88	147.00	175.68	166.51	159.29	141.95	151.87	148.67	150.93
1999 TRIM. MARZO	159.95	137.97	144.92	161.74	158.91	139.14	155.05	153.51	182.84	171.44	164.21	145.30	156.49	145.93	155.46
TRIM. JUNIO	158.38	135.07	138.11	163.42	158.28	143.71	159.64	152.75	180.88	170.71	162.91	144.84	154.98	138.85	154.71
TRIM. SEPT.	155.80	133.93	139.15	166.63	160.99	147.91	162.32	154.23	185.57	174.43	163.03	147.78	157.16	140.74	156.80
TRIM. DIC.	155.42	133.48	134.56	160.63	156.31	140.79	158.43	150.77	181.90	173.06	159.88	142.70	154.03	137.48	153.21
2000 TRIM. MARZO	158.08	136.80	145.16	167.34	159.99	142.02	160.61	154.02	186.74	175.42	171.19	146.04	157.17	139.40	156.45
TRIM. JUNIO	158.88	137.31	137.52	165.71	160.08	146.88	162.99	152.66	186.41	174.76	168.70	145.20	156.30	165.32	156.17
TRIM. SEPT.	157.85	136.02	138.61	168.56	161.68	149.56	166.16	156.28	188.88	178.00	167.14	143.76	157.77	154.24	157.94
TRIM. DIC.	159.04	136.29	134.59	165.93	160.19	143.49	161.42	153.24	187.54	178.49	168.94	145.24	156.35	139.62	156.05

NOTA: (1) Base diciembre de 1994=100.

**INGRESO IMPONIBLE PROMEDIO POR ACTIVIDAD ECONOMICA,
DATOS TRIMESTRALES (1)**

(En pesos de diciembre de 2000)

TRIMESTRES	AGRIC.	MINAS	INDUST.	ELECT.	CONST.	COM. MAYOR	TRANSP.	FINANZ.	SERV. EST.	ACT. NO ESP.	S/I	TOTAL
1989 TRIM. DIC.	116.346	409.567	205.001	388.156	167.494	158.859	196.735	226.973	157.547	209.296	144.166	178.247
1990 TRIM. DIC.	78.290	387.678	198.327	388.136	177.014	162.511	202.329	243.965	161.737	244.366	181.490	185.060
1991 TRIM. DIC.	119.071	460.313	206.976	438.986	167.520	170.817	201.391	258.335	180.514	170.368	204.570	197.260
1992 TRIM. DIC.	129.189	483.088	217.097	414.725	191.188	179.740	214.078	270.507	195.317	221.795	216.380	209.279
1993 TRIM. DIC.	138.560	503.476	236.952	442.437	211.192	189.168	229.923	278.017	217.066	252.277	234.773	227.023
1994 TRIM. DIC.	144.838	500.970	243.371	454.118	220.689	199.433	237.737	288.810	230.542	293.079	248.490	239.539
1995 TRIM. DIC.	166.326	551.937	277.136	479.705	235.029	219.750	262.733	325.669	256.970	329.539	205.715	254.106
1996 TRIM. DIC.	170.791	578.702	286.906	503.290	238.173	230.559	272.411	332.756	279.569	342.731	219.395	265.688
1997 TRIM. MARZO	175.985	629.505	303.845	556.583	243.697	240.700	290.698	348.413	287.595	351.500	224.777	273.761
TRIM. JUNIO	188.157	599.172	302.840	510.101	248.906	240.523	284.777	345.833	291.194	353.958	234.701	276.034
TRIM. SEPT.	183.931	581.796	306.117	489.861	250.911	240.122	279.572	338.362	288.157	342.669	230.468	275.885
TRIM. DIC.	183.336	569.640	310.293	492.530	254.128	244.866	288.256	348.986	301.551	316.302	228.358	278.302
1998 TRIM. MARZO	179.877	628.843	324.011	545.857	255.514	249.836	294.732	352.292	302.842	323.655	220.185	284.888
TRIM. JUNIO	199.155	557.789	318.648	516.037	260.469	252.277	292.378	343.733	306.156	318.986	239.692	284.926
TRIM. SEPT.	200.297	573.863	324.184	518.663	260.246	252.760	294.554	355.050	305.369	331.231	221.664	288.437
TRIM. DIC.	190.255	561.457	320.761	506.357	254.436	246.907	290.219	347.445	300.784	321.217	233.807	279.313
1999 TRIM. MARZO	185.830	587.132	330.983	554.020	254.769	254.123	304.854	347.150	313.314	325.574	227.141	287.690
TRIM. JUNIO	192.707	562.322	321.107	500.951	252.911	250.831	279.208	336.351	310.996	282.632	199.261	286.313
TRIM. SEPT.	200.436	564.710	323.209	499.779	255.380	255.805	285.193	336.786	311.459	281.545	192.134	290.167
TRIM. DIC.	189.608	554.244	322.508	506.076	246.082	253.105	281.250	331.529	302.676	280.014	199.145	283.538
2000 TRIM. MARZO	191.571	605.191	330.863	545.419	243.982	256.712	293.793	336.834	308.338	288.951	204.950	289.532
TRIM. JUNIO	199.490	580.025	323.225	495.767	243.321	254.415	283.522	334.030	307.136	291.914	208.294	289.002
TRIM. SEPT.	203.587	594.957	327.077	498.488	246.777	258.512	288.044	335.272	309.726	295.812	208.614	292.284
TRIM. DIC.	191.494	587.335	324.870	495.678	244.035	257.720	289.179	332.929	310.025	294.308	205.859	288.792

NOTAS: (1) Corresponde al ingreso imponible de las afiliadas que cotizaron durante el último mes de cada trimestre, por remuneraciones devengadas en el mes anterior de cada año.
S/I: Sin información. Corresponde al porcentaje de cotizantes que no han sido clasificados en un sector de la economía, el que varía aproximadamente entre un 15% y un 22% del total de cotizantes, para cada trimestre considerado.

**INDICE S.A.F.P. DEL INGRESO IMPONIBLE POR ACTIVIDAD ECONOMICA,
DATOS TRIMESTRALES (1)
(Porcentajes)**

TRIMESTRES	AGRIC.	MINAS	INDUST.	ELECT.	CONST.	COM. MAYOR	TRANSP.	FINANZ.	SERV. EST.	ACT. NO ESP.	S/I	TOTAL
1989 TRIM. DIC.	148,61	105,65	103,37	100,01	94,62	97,75	97,24	93,04	97,41	85,65	79,43	96,32
1990 TRIM. DIC.	100,00	100,00	100,00	100,00	100,00	100,00	100,00	100,00	100,00	100,00	100,00	100,00
1991 TRIM. DIC.	152,09	118,74	104,36	113,10	94,64	105,11	99,64	105,89	111,61	69,72	112,72	106,59
1992 TRIM. DIC.	165,01	124,61	109,46	106,85	108,01	110,60	105,81	110,88	120,76	90,76	119,22	113,09
1993 TRIM. DIC.	176,98	129,87	119,48	113,99	119,31	116,40	113,64	113,96	134,21	103,24	129,36	122,67
1994 TRIM. DIC.	185,00	129,22	122,71	117,00	124,67	122,72	117,50	118,38	142,54	119,93	136,92	129,44
1995 TRIM. DIC.	212,45	142,37	139,74	123,59	132,77	135,22	129,85	133,49	158,88	134,85	113,35	137,31
1996 TRIM. DIC.	218,15	149,27	144,66	129,67	134,55	141,87	134,64	136,40	172,85	140,25	120,89	143,57
1997 TRIM. MARZO	224,79	162,38	153,20	143,40	137,67	148,11	143,68	142,81	177,82	143,84	123,85	147,93
TRIM. JUNIO	240,33	154,55	152,70	131,42	140,61	148,00	140,75	141,76	180,04	144,85	129,32	149,16
TRIM. SEPT.	234,94	150,07	154,35	126,21	141,75	147,76	138,18	138,69	178,16	140,23	126,99	149,08
TRIM. DIC.	234,18	146,94	156,45	126,90	143,56	150,68	142,47	143,05	186,45	129,44	125,82	150,38
1998 TRIM. MARZO	229,76	162,21	163,37	140,64	144,35	153,73	145,67	144,40	187,24	132,45	121,32	153,94
TRIM. JUNIO	254,38	143,88	160,67	132,95	147,15	155,24	144,51	140,89	189,29	130,54	132,07	153,96
TRIM. SEPT.	255,84	148,03	163,46	133,63	147,02	155,53	145,58	145,53	188,81	135,55	122,14	155,86
TRIM. DIC.	243,01	144,83	161,73	130,46	143,74	151,93	143,44	142,42	185,97	131,45	128,83	150,93
1999 TRIM. MARZO	237,36	151,45	166,89	142,74	143,93	156,37	150,67	142,30	193,72	133,23	125,15	155,46
TRIM. JUNIO	246,15	145,05	161,91	129,07	142,88	154,35	138,00	137,87	192,29	115,66	109,79	154,71
TRIM. SEPT.	256,02	145,66	162,97	128,76	144,27	157,41	140,96	138,05	192,57	115,21	105,86	156,80
TRIM. DIC.	242,19	142,97	162,61	130,39	139,02	155,75	139,01	135,89	187,14	114,59	109,73	153,21
2000 TRIM. MARZO	244,70	156,11	166,83	140,52	137,83	157,97	145,21	138,07	190,64	118,25	112,93	156,45
TRIM. JUNIO	254,81	149,62	162,98	127,73	137,46	156,55	140,13	136,92	189,90	119,46	114,77	156,17
TRIM. SEPT.	260,04	153,47	164,92	128,43	139,41	159,07	142,36	137,43	191,50	121,05	114,95	157,94
TRIM. DIC.	244,60	151,50	163,81	127,71	137,86	158,59	142,93	136,47	191,69	120,44	113,43	156,05

NOTA: (1) Base diciembre de 1990=100.




INDICE DE REMUNERACIONES, INGRESO MINIMO Y VALORES DE LA PENSION MINIMA.

AÑO	MES	INDICE DE REMUNERACIONES (1)	VARIACION MENSUAL %	VARIACION EN 12 MESES %	INDICE REAL DE REMUNERACIONES (2)	VARIACION MENSUAL %	VARIACION EN 12 MESES %	INGRESO MINIMO (PESOS)	MINIMA MENORES DE 70 AÑOS (PESOS)	MINIMA MAS AÑOS (3)
1993	Diciembre	113,68	-	-	35,80	-	-	46.000	35.813,19	37.738,39
1994	Diciembre	129,07	6,7	13,5	37,31	-	4,2	52.150	39.000,56	41.097,11
1995	Diciembre	149,98	2,3	13,7	40,07	6,4	5,1	58.900	46.418,37	48.913,78
1996	Diciembre	164,23	0,7	9,5	41,15	1,9	2,7	65.500	49.458,88	54.723,52
1997	Enero	165,38	0,7	9,9	41,23	0,2	2,9	65.500	49.458,88	54.723,52
	Febrero	166,38	0,6	10,0	41,13	-0,2	2,6	65.500	49.458,88	54.723,52
	Marzo	167,17	0,5	10,0	41,20	0,2	3,0	65.500	49.458,88	54.723,52
	Abril	167,64	0,3	9,4	41,18	0,0	3,1	65.500	49.458,88	54.723,52
	Mayo	168,13	0,3	8,9	41,21	0,1	3,3	65.500	49.458,88	54.723,52
	Junio	168,92	0,5	8,2	41,30	0,2	2,8	65.500	49.458,88	54.723,52
	Julio	170,04	0,7	8,3	41,33	0,1	2,6	71.400	49.458,88	54.723,52
	Agosto	170,77	0,4	8,0	41,34	0,0	2,3	71.400	49.458,88	54.723,52
	Septiembre	171,93	0,7	8,1	41,33	-0,2	2,0	71.400	49.458,88	54.723,52
	Octubre	172,24	0,2	8,1	40,81	-1,0	1,4	71.400	49.458,88	54.723,52
	Noviembre	173,40	0,7	8,0	41,03	0,5	1,6	71.400	49.458,88	54.723,52
	Diciembre	176,40	1,7	7,4	41,68	1,6	1,3	71.400	49.458,88	54.723,52
1998	Enero	178,46	1,2	7,9	41,87	0,5	1,6	71.400	49.458,88	54.723,52
	Febrero	179,21	0,4	7,7	42,10	0,6	2,4	71.400	49.458,88	54.723,52
	Marzo	180,13	0,5	7,8	42,15	0,1	2,3	71.400	49.458,88	54.723,52
	Abril	181,16	0,6	8,1	42,23	0,2	2,5	71.400	49.458,88	54.723,52
	Mayo	181,95	0,4	8,2	42,34	0,3	2,7	71.400	49.458,88	54.723,52
	Junio	183,19	0,7	8,4	42,48	0,3	2,9	80.500	55.037,84	60.896,33
	Julio	183,84	0,4	8,1	42,45	-0,1	2,7	80.500	55.037,84	60.896,33
	Agosto	184,24	0,2	7,9	42,40	-0,1	2,6	80.500	55.037,84	60.896,33
	Septiembre	185,31	0,6	7,8	42,42	0,1	2,9	80.500	55.037,84	60.896,33
	Octubre	185,79	0,3	7,9	42,20	-0,5	3,4	80.500	55.037,84	60.896,33
	Noviembre	186,35	0,3	7,5	42,28	0,2	3,1	80.500	55.037,84	60.896,33
	Diciembre	190,00	2,0	7,7	43,21	1,4	3,2	80.500	57.393,46	63.502,69
1999	Enero	190,76	0,4	6,9	43,24	0,7	2,9	80.500	57.393,46	63.502,69
	Febrero	191,05	0,2	6,6	43,24	0,1	2,7	80.500	57.393,46	63.502,69
	Marzo	191,44	0,2	6,3	43,06	-0,4	2,1	80.500	57.393,46	63.502,69
	Abril	192,33	0,5	6,2	43,09	0,1	2,0	80.500	57.393,46	63.502,69
	Mayo	192,81	0,2	6,0	43,15	0,1	1,9	80.500	57.393,46	63.502,69
	Junio	194,35	0,8	6,1	43,87	1,7	3,3	90.500	63.393,46	71.502,69
	Julio	194,65	0,2	5,9	43,91	0,1	3,4	90.500	63.393,46	71.502,69
	Agosto	194,61	0,0	5,6	43,38	-1,2	2,3	90.500	63.393,46	71.502,69
	Septiembre	195,61	0,5	5,6	43,50	0,3	2,5	90.500	63.393,46	71.502,69
	Octubre	195,61	0,0	5,3	43,35	-0,4	2,7	90.500	63.393,46	71.502,69
	Noviembre	195,85	0,1	5,1	43,33	0,0	2,5	90.500	63.393,46	71.502,69
	Diciembre	198,99	1,6	4,7	43,91	1,3	2,4	90.500	67.067,53	73.333,16
2000	Enero	199,66	0,3	4,7	43,98	0,2	1,8	90.500	67.067,53	73.333,16
	Febrero	200,47	0,4	4,9	43,91	-0,1	1,6	90.500	67.067,53	73.333,16
	Marzo	201,67	0,6	5,3	43,86	-0,1	1,9	90.500	67.067,53	73.333,16
	Abril	202,39	0,4	5,2	43,80	-0,1	1,6	90.500	67.067,53	73.333,16
	Mayo	202,65	0,1	5,1	43,76	-0,1	1,4	90.500	67.067,53	73.333,16
	Junio	203,60	0,5	4,8	43,87	0,2	1,0	100.000	67.067,53	73.333,16
	Julio	204,44	0,4	5,0	43,99	0,3	1,0	100.000	67.067,53	73.333,16
	Agosto	205,46	0,5	5,6	44,10	0,2	1,0	100.000	67.067,53	73.333,16
	Septiembre	206,35	0,4	5,5	44,02	-0,2	1,0	100.000	67.067,53	73.333,16
	Octubre	207,08	0,4	5,9	43,91	-0,2	1,0	100.000	67.067,53	73.333,16
	Noviembre	207,70	0,3	6,1	43,89	0,0	1,0	100.000	67.067,53	73.333,16
	Diciembre	209,46	0,8	5,3	44,22	0,7	1,0	100.000	70.206,29	76.765,15
2001	Enero	210,76	0,6	5,6	44,34	0,3	0,8	100.000	70.206,29	76.765,15
	Febrero	211,34	0,3	5,4	44,60	0,6	1,6	100.000	70.206,29	76.765,15

NOTAS: (1) Base: Abril 1993 = 100. Fuente: Instituto Nacional de Estadísticas.
(2) Corresponde al mismo Índice Nominal publicado por el I.N.E., deflacionado según la variación del I.P.C. de los meses respectivos.
(3) Valores incrementados de acuerdo al D.L. 3.360, del 15 de Mayo de 1980.

PUBLICACIONES

SUPERINTENDENCIA DE ADMINISTRADORAS DE FONDOS DE PENSIONES



INCLUYE:


* **LEY Nº 19.601:**
Sobre Bolsa Internacional de Valores

* **LEY Nº 19.641:**
Crea un Segundo Fondo de Pensiones, perfecciona el mecanismo de Rentabilidad Mínima y permite la subcontratación de la Cartera de Recursos Previsionales.

Solicítelo en oficina de partes

PUBLICACIONES

SUPERINTENDENCIA DE ADMINISTRADORAS DE FONDOS DE PENSIONES



Esta publicación editada por esta Superintendencia, en conjunto con sus pares de Argentina y Perú, tiene por objeto responder al público nacional y extranjero interesado en las reformas a los sistemas previsionales que se han efectuado en países latinoamericanos, especialmente en el caso de estos tres países, por ser los más avanzados en la Reforma.

En esta publicación se exponen las principales características de los Sistemas de Pensiones anteriores a las reformas, los mecanismos de transición utilizados, las características más importantes de los nuevos sistemas, los resultados obtenidos, el efecto de las reformas sobre otros mercados y los principales desafíos que a futuro deberán enfrentarse. A su vez, se incluye un anexo que contiene los textos legales que rigen los Sistemas de Pensiones de cada uno de estos países.

Esta iniciativa ha sido impulsada en el marco de la Asociación Internacional de Organismos Supervisores de Fondos de Pensiones (AIOS) que integran los organismos contralores de los Fondos de Pensiones de: Argentina, Bolivia, Colombia, Costa Rica, Chile, El Salvador, México, Perú y Uruguay.



Asociación Internacional de Organismos
de Supervisión de Fondos de Pensiones

**Revista Internacional de
Fondos de Pensiones**

Organo de Difusión de la
Asociación Internacional de Organismos de
Supervisión de Fondos de Pensiones
- AIOS -

N°1 - Noviembre de 1999

"REVISTA INTERNACIONAL DE FONDOS DE PENSIONES"

Esta publicación contiene estadísticas comparadas de los Sistemas Previsionales de Capitalización Individual de Latinoamérica, incluidos los de Argentina, Bolivia, Chile, El Salvador, México, Perú y Uruguay.

Asimismo, incluye un análisis sobre los criterios de valoración de los Fondos de Pensiones y una comparación de la metodología de cálculo de la rentabilidad de los Fondos en los distintos Sistemas de Pensiones.



SOLICITUD DE ENVIO

Señores
SUPERINTENDENCIA DE ADMINISTRADORAS
DE FONDOS DE PENSIONES
Huérfanos 1273 - 2º piso
Santiago - Chile

Solicito la venta del libro publicado por la Superintendencia:
"EL SISTEMA CHILENO DE PENSIONES".

Versión en Español : N° de ejemplares

PRECIO: CHILE	CH\$ 7.000.-
EN EL EXTRANJERO	US\$ 70.-

Adjunto la cantidad de: CH\$
US\$ Cheque N°
Banco:
Fecha:

Despachar a:
Nombre o Razón Social:
Rut N°
Dirección:
Ciudad: País:
Casilla: Teléfono:

Factura N° de

SOLICITUD DE ENVIO



Señores
SUPERINTENDENCIA DE ADMINISTRADORAS
DE FONDOS DE PENSIONES
Huérfanos 1273 - 2º piso
Santiago - Chile

Solicito la venta de _____ ejemplar(es) de la publicación: "Reformas a los Sistemas de Pensiones: Argentina, Chile y Perú".

PRECIO: CHILE	CH\$ 10.000.-
EXTRANJERO:	US\$ 80.-

Adjunto la cantidad de:

CH\$

US\$ Cheque N°

Banco:

Fecha:

Despachar a:

Nombre o Razón Social:

Rut N°

Dirección:

Ciudad: País:

Casilla: Teléfono:

Factura N° de



SOLICITUD DE ENVIO

Señores
SUPERINTENDENCIA DE ADMINISTRADORAS
DE FONDOS DE PENSIONES
Huérfanos 1273 - 2º piso
Santiago - Chile

Solicito la venta de _____ ejemplar(es) de la publicación:
" Texto Actualizado del D.L. N° 3.500, de 1980", a octubre de
1999.

PRECIO: CHILE	CH\$	5.000.-
EXTRANJERO:	US\$	50.-

Adjunto la cantidad de:

CH\$

US\$ Cheque N°

Banco:

Fecha:

Despachar a:

Nombre o Razón Social:

Rut N°

Dirección:

Ciudad: País:

Casilla: Teléfono:

Factura N° de

SOLICITUD DE ENVIO



Señores
SUPERINTENDENCIA DE ADMINISTRADORAS
DE FONDOS DE PENSIONES
Huérfanos 1273 - 2° piso
Santiago - Chile

Solicito la venta del libro publicado por la Superintendencia:
"THE CHILEAN PENSION SYSTEM" (Third Edition),

Versión en Inglés :..... N° de ejemplares.

PRECIO: CHILE	CH\$ 10.000.-
EN EL EXTRANJERO	US\$ 75.-

Adjunto la cantidad de: \$.....

US\$ Cheque N°

Banco:

Fecha:

Despachar a:

Nombre o Razón Social:

Rut N°

Dirección:

Ciudad: País:

Casilla: Teléfono:

Factura N° de



A
SUPERINTENDENCIA DE ADMINISTRADORAS
DE FONDOS DE PENSIONES
 Huérfanos 1273 - 2° piso
 Santiago - Chile

Solicito la cantidad de _____ suscripción(es) al Boletín Estadístico publicado por la Superintendencia de Administradoras de Fondos de Pensiones, a partir del número _____ hasta el número _____

VALOR SUSCRIPCION*		
PRECIO: CHILE	\$	35.000.-
EXTRANJERO:	US \$	250.-
* Una suscripción consta de 6 números.		
PRECIO UNITARIO		
CHILE:	\$	7.000
EXTRANJERO:	US \$	50.-

Adjunto la cantidad de: \$.....

correspondiente asuscripción(es).

US \$

Cheque N°

Banco:

Fecha:

Despachar a:

.....

Nombre o Razón Social:

.....

Rut N°

Giro de la Empresa:

.....

Dirección:

Ciudad:

País:

Casilla:

Teléfono:

Factura N° de