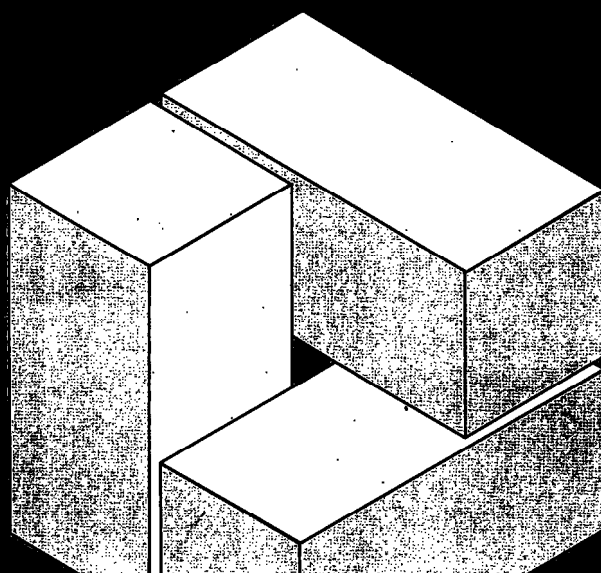


BOLETIN
ESTADISTICO
N° 139

SUPERINTENDENCIA
DE ADMINISTRADORAS DE
FONDOS DE PENSIONES



**PUBLICACION PREPARADA POR LA
DIVISION ESTUDIOS DE LA SUPERINTENDENCIA
DE ADMINISTRADORAS DE FONDOS DE PENSIONES**

**Registro de Propiedad Intelectual
Inscripción N° 465.267, de 1996
Santiago - Chile
Derechos reservados
Se autoriza el uso del contenido de esta
publicación en citas y comentarios, citando la fuente**

**DIRECCION:
EDIFICIO "LOS TRABAJADORES"
HUERFANOS 1273, 2° PISO
FONO: 7530100
FAX: (562) 7530257
CASILLA 3955 SANTIAGO-CHILE
INTERNET: www.safp.cl**

**SUPERINTENDENCIA DE ADMINISTRADORAS
DE FONDOS DE PENSIONES**

**SUPERINTENDENTE
ALEJANDRO FERREIRO YAZIGI**

**JEFA DE GABINETE
AMELIA MIRANDA OSORIO**

**FISCAL
ANDRES CUNEO M.**

**JEFE DIVISION ESTUDIOS
OSVALDO MACIAS M.**

**JEFE DIVISION FINANCIERA
FRANCISCO OPAZO D.**

**JEFA DIVISION PRESTACIONES Y SEGUROS
ELIANA CISTERNAS A.**

**JEFE DIVISION CONTROL DE INSTITUCIONES
CARLOS BRICEÑO M.**

**JEFE DIVISION INFORMATICA Y ADMINISTRACION INTERNA
PABLO GONZALEZ J.**

**JEFE UNIDAD COMISIONES MEDICAS
GABRIEL DEL RIO A.**

10 CIRCULARES

11 - 16 SANCIONES

17 - 24 DICTAMENES

25 - 39 INFORMACION BASICA PARA EL AFILIADO

- 27 Estructura de Comisiones Fondo Tipo 1 y Fondo Tipo 2, para enero, febrero y marzo del año 2001. Afiliados Dependientes e Independientes.
- 28 Costo Previsional Fondo Tipo 1 y Fondo Tipo 2, para marzo del año 2001. Afiliados Dependientes e Independientes con Ingreso Imponible de \$ 100.000
- 29 Costo Previsional Fondo Tipo 1 y Fondo Tipo 2, para marzo del año 2001. Afiliados Dependientes e Independientes con Ingreso Imponible de \$ 323.727.
- 30 Costo Previsional Fondo Tipo 1 y Fondo Tipo 2, para marzo del año 2001. Afiliados Dependientes e Independientes con Ingreso Imponible de 60 U.F.
- 31 Estructuras de Comisiones Fondo Tipo 1 y Fondo Tipo 2, para enero, febrero y marzo del año 2001. Afiliados sin derecho al Seguro de Invalidez y Sobrevivencia.
- 32 Costo Previsional Fondo Tipo 1 y Fondo Tipo 2, para marzo del año 2001. Afiliados sin derecho al Seguro de Invalidez y Sobrevivencia con Ingreso Imponible de \$ 100.000.
- 33 Costo Previsional Fondo Tipo 1 y Fondo Tipo 2, para marzo del año 2001. Afiliados sin derecho al Seguro de Invalidez y Sobrevivencia con Ingreso Imponible de \$ 323.727.
- 34 Costo Previsional Fondo Tipo 1 y Fondo Tipo 2, para marzo del año 2001. Afiliados sin derecho al Seguro de Invalidez y Sobrevivencia con Ingreso Imponible de 60 U.F.
- 35 Composición de la Cotización Adicional.
- 37 Rentabilidad real Anual de la Cuenta de Capitalización Individual deflactada por U.F. (enero 2000 - diciembre 2000), (enero 1998 - diciembre 2000).
- 38 Rentabilidad real Anual de la Cuenta de Capitalización Individual deflactada por U.F. (enero 1995 - diciembre 2000), (enero 1989 - diciembre 2000), (julio 1981 - diciembre 2000).
- 39 Comisiones Médicas Regionales.

41 - 133 ESTADISTICAS DEL SISTEMA PREVISIONAL

- 43 Número de Afiliados Activos por A.F.P. (Serie Mensual)
- 44 Número de Afiliados por Región y A.F.P.
- 45 Número de Afiliados por Región y Edad.
- 46 Número de Afiliados por Región, Tipo y Sexo.
- 47 Número de Afiliados por Edad, Tipo y Sexo.
- 48 Número de Afiliados por Edad y A.F.P.

- 49 Número de Afiliados según Saldo en la Cuenta de Capitalización Individual y Sexo.
- 50 Número de Afiliados según Saldo en la Cuenta de Capitalización Individual y Edad.
- 51 Número de Afiliados según Saldo en la Cuenta de Capitalización Individual y A.F.P.
- 52 Número de Afiliados según Movimiento de la Cuenta de Capitalización Individual y A.F.P.
- 53 Número de Cotizantes Totales por A.F.P. (Serie Mensual).
- 54 Número de Cotizantes Totales.
- 56 Número de Cotizantes por Fondo, Tipo, Sexo y A.F.P.
- 58 Número de Cotizantes e Ingreso Imponible Promedio según Fondo, por Tipo y Sexo.
- 60 Ingreso Imponible Promedio por Fondo, Tipo, Sexo y A.F.P.
- 62 Número de Cotizantes por Región y A.F.P.
- 63 Número de Cotizantes por Región y Actividad Económica.
- 64 Número de Cotizantes por Región y Edad.
- 65 Número de Cotizantes por Región, Tipo y Sexo.
- 66 Número de Cotizantes por Edad, Tipo, Sexo y Fondo.
- 67 Número de Cotizantes por Edad, A.F.P. y Fondo.
- 68 Número de Cotizantes por Región e Ingreso Imponible.
- 69 Número de Cotizantes por Ingreso Imponible, A.F.P. y Fondo.
- 70 Número de Cotizantes por Edad e Ingreso Imponible.
- 71 Número de Cotizantes hombres por Edad e Ingreso Imponible.
- 72 Número de Cotizantes mujeres por Edad e Ingreso Imponible.
- 73 Número de Cotizantes por Tipo, Sexo, Ingreso Imponible y Fondo.
- 74 Número de Cotizantes según Saldo en la Cuenta de Capitalización Individual, Edad y Fondo.
- 75 Número de Cotizantes según Saldo en la Cuenta de Capitalización Individual y A.F.P.
- 76 Número de Cotizantes según Saldo en la Cuenta de Capitalización Individual e Ingreso Imponible.
- 77 Número de Cotizantes Dependientes en el Fondo 1, según Saldo en la Cuenta de Capitalización Individual e Ingreso Imponible.
- 78 Número de Cotizantes Dependientes en el Fondo 2, según Saldo en la Cuenta de Capitalización Individual e Ingreso Imponible.
- 79 Número de Cotizantes Independientes en el Fondo 1, según Saldo en la Cuenta de Capitalización Individual e Ingreso Imponible.
- 80 Número de Cotizantes Independientes en el Fondo 2, según Saldo en la Cuenta de Capitalización Individual e Ingreso Imponible.
- 81 Número de Cotizantes por Trabajos Pesados, según Tipo, Sexo y Edad.
- 82 Número de Cuentas de Ahorro Voluntario Vigentes, Depósitos, Retiros y Saldo Total Acumulado por Fondo, según A.F.P.

- 84 Número de Cuentas de Indemnización Vigentes, Depósitos, Retiros y Saldo Total Acumulado por Fondo, según A.F.P.
- 86 Número de Traspasos (enero - diciembre del año 2000).
- 87 Número Total de Afiliados Pensionados por Vejez, según Sexo, A.F.P y Fondo.
- 88 Número Total de Afiliados Pensionados por Vejez, según Sexo Edad y Fondo.
- 89 Número Total de Afiliados Pensionados por Vejez Edad, según A.F.P. y Edad.
- 90 Número Total de Afiliados Pensionados por Vejez Anticipada, según A.F.P. y Edad.
- 91 Número Total de Afiliados Pensionados por Vejez, según Tipo, Sexo y Mes de Solicitud de Pensión.
- 92 Número Total de Afiliados Pensionados por Vejez Edad, según A.F.P. y Mes de Solicitud de Pensión.
- 93 Número Total de Afiliados Pensionados por Vejez Anticipada, según A.F.P. y Mes de Solicitud de Pensión.
- 94 Número Total de Afiliados Declarados Inválidos Definitivos, según Tipo, Sexo, A.F.P y Fondo.
- 95 Número Total de Afiliados Declarados Inválidos Definitivos, según Tipo, Sexo, Edad y Fondo.
- 96 Número Total de Afiliados Declarados Inválidos Definitivos, según Tipo, Sexo y Mes de Declaración de Invalidez.
- 97 Número Total de Afiliados Declarados Inválidos Transitorios, según Tipo, Sexo, A.F.P y Fondo.
- 98 Número Total de Afiliados Declarados Inválidos Transitorios, según Tipo, Sexo, Edad y Fondo.
- 99 Número Total de Afiliados Declarados Inválidos Parciales Transitorios, según A.F.P. y Edad.
- 100 Número Total de Afiliados Declarados Inválidos Totales Transitorios, según A.F.P. y Edad.
- 101 Número Total de Afiliados Declarados Inválidos Transitorios, según Tipo, Sexo y Mes de Declaración de Invalidez.
- 102 Número Total de Afiliados Declarados Inválidos Parciales Transitorios, según A.F.P. y Mes de Declaración de Invalidez.
- 103 Número Total de Afiliados Declarados Inválidos Totales Transitorios, según A.F.P. y Mes de Declaración de Invalidez.
- 104 Número Total de Afiliados Declarados Inválidos mediante un segundo Dictamen o un Dictamen posterior, según Tipo, Sexo y A.F.P.
- 105 Número Total de Afiliados Declarados Inválidos mediante un segundo Dictamen o un Dictamen posterior, según Tipo, Sexo y Edad.
- 106 Número Total de Afiliados Declarados Inválidos Parciales mediante un segundo Dictamen o un Dictamen posterior, según A.F.P. y Edad.
- 107 Número Total de Afiliados Declarados Inválidos Totales mediante un segundo Dictamen o un Dictamen posterior, según A.F.P. y Edad.
- 108 Número Total de Afiliados Declarados Inválidos mediante un segundo Dictamen o un Dictamen posterior, según Tipo, Sexo y Mes de Declaración de la Invalidez.
- 109 Número Total de Afiliados Declarados Inválidos Parciales mediante un segundo Dictamen o un Dictamen posterior, según A.F.P. y Mes de Declaración de la Invalidez.
- 110 Número Total de Afiliados Declarados Inválidos Totales mediante un segundo Dictamen o un Dictamen posterior, según A.F.P. y Mes de Declaración de la Invalidez.
- 111 Número Total de Afiliados Declarados Inválidos Previos mediante un único Dictamen, según Tipo, Sexo y A.F.P.
- 112 Número Total de Afiliados Declarados Inválidos Previos mediante un único Dictamen, según Tipo, Sexo y Edad.
- 113 Número Total de Afiliados Declarados Inválidos Previos Parciales mediante un único Dictamen, según A.F.P. y Edad.
- 114 Número Total de Afiliados Declarados Inválidos Previos Totales mediante un único Dictamen, según A.F.P. y Edad.
- 115 Número Total de Afiliados Declarados Inválidos Previos mediante un único Dictamen, según Tipo, Sexo y Mes de Declaración de la Invalidez.
- 116 Número Total de Afiliados Declarados Inválidos Previos Parciales mediante un único Dictamen, según A.F.P. y Mes de Declaración de la Invalidez.
- 117 Número Total de Afiliados Declarados Inválidos Previos Totales mediante un único Dictamen, según A.F.P. y Mes de Declaración de la Invalidez.
- 118 Número Total de Afiliados Fallecidos, según Tipo, Sexo, A.F.P y Fondo.
- 119 Número Total de Afiliados Fallecidos según Tipo, Sexo, Edad y Fondo.
- 120 Número Total de Afiliados Activos Fallecidos, por A.F.P. y Edad.
- 121 Número Total de Afiliados Fallecidos, según Tipo, Sexo y Mes de Fallecimiento.
- 122 Número Total de Afiliados Activos Fallecidos por A.F.P y Mes de Fallecimiento del Afiliado.
- 123 Número y Monto Promedio en U.F. de las Pensiones Pagadas en el Sistema Previsional, por Tipo de Fondo.
- 124 Rentas Vitalicias Contratadas, Pensión Vejez, (noviembre del año 2000).
- 125 Rentas Vitalicias Contratadas, Pensión Invalidez, (noviembre del año 2000).
- 126 Rentas Vitalicias Contratadas, Pensión Supervivencia, (noviembre del año 2000):
- 127 Rentas Vitalicias Contratadas, Promedios, (noviembre del año 2000).
- 128 Rentas Vitalicias Contratadas, Pensión Vejez, (diciembre del año 2000).
- 129 Rentas Vitalicias Contratadas, Pensión Invalidez, (diciembre del año 2000).
- 130 Rentas Vitalicias Contratadas, Pensión Supervivencia, (diciembre del año 2000).
- 131 Rentas Vitalicias Contratadas, Promedios, (diciembre del año 2000).
- 132 Número y Tasa de Descuento Promedio de los documentos Bonos de Reconocimiento transados en el mercado secundario y endosados a las Compañías de Seguros.
- 133 Número y Tasa de Descuento Promedio aplicadas por las Compañías de Seguros de Vida a los documentos Bonos de Reconocimiento Endosados.
- 135 - 186 ESTADOS FINANCIEROS DE LOS FONDOS DE PENSIONES
- 137 Definiciones
- 139 Resultados de los Fondos de Pensiones en octubre del año 2000 y Variación Patrimonial Consolidada de los Fondos de Pensiones en octubre del año 2000.

- 140 Resultados de los Fondos de Pensiones en noviembre del año 2000 y Variación Patrimonial Consolidada de los Fondos de Pensiones en noviembre del año 2000.
- 141 Recaudación de los Fondos de Pensiones.
- 142 Acuerdo de clasificación de Instrumentos Financieros de Oferta Pública Adoptado por la Comisión Clasificadora de Riesgo, (Al 21 de diciembre del año 2000).
- 168 Instituciones Mandatarias Autorizadas para la Inversión de los Fondos de Pensiones en el Extranjero.
- 169 Activos de los Fondos de Pensiones:
Diversificación por Instrumentos Financieros (En millones de pesos), (noviembre del año 2000).
- 172 Activos de los Fondos de Pensiones:
Diversificación por Instrumentos Financieros (En porcentaje, millones de pesos y millones de dólares), (noviembre del año 2000).
- 175 Activos de los Fondos de Pensiones:
Diversificación por Instrumentos Financieros (En millones de pesos), (diciembre del año 2000).
- 178 Activos de los Fondos de Pensiones:
Diversificación por Instrumentos Financieros (En porcentaje, millones de pesos y millones de dólares), (diciembre del año 2000).
- 181 Pasivos de los Fondos de Pensiones, (octubre del año 2000).
- 182 Pasivos de los Fondos de Pensiones, (noviembre del año 2000).
- 183 Valor de los Fondos de Pensiones (En millones de pesos de cada mes) (Serie mensual).
- 184 Valor Cuota Promedio, según A.F.P. (Serie mensual).
- 185 Rentabilidad Real Anual del Fondo de Pensiones Deflactada por la U.F.(noviembre del año 2000).
- 186 Rentabilidad Real Anual del Fondo de Pensiones Deflactada por la U.F.(diciembre del año 2000).

187 - 196 ADMINISTRADORAS DE FONDOS DE PENSIONES

- 189 Nómina de Accionista y Directores por A.F.P. (diciembre del año 2000).
- 193 Balance por A.F.P.
- 196 Estado de Resultados por A.F.P.

197 - 205 INDICADORES ECONOMICOS DE INTERES

- 199 Índice S.A.F.P. del Ingreso Imponible de los Cotizantes Dependientes.
- 200 Índice S.A.F.P. del Ingreso Imponible por Sexo de los Cotizantes Dependientes.
- 201 Ingreso Imponible Promedio por Región.
- 202 Índice S.A.F.P. del Ingreso Imponible por Región.
- 203 Ingreso Imponible Promedio por Actividad Económica.
- 204 Índice S.A.F.P. del Ingreso Imponible por Actividad Económica.
- 205 Índice de Remuneraciones, Ingreso Mínimo y Valores de la Pensión Mínima.

207 - 226 RESUMEN ANUAL 2000.

- 209 Número de Afiliados por A.F.P. (Serie Anual).
- 210 Número de Cotizantes Totales por A.F.P. (Serie Anual).
- 211 Ingreso Imponible Promedio, según A.F.P. (Serie Trimestral).
- 212 Número y Saldo total acumulado de las Cuentas de Ahorro Voluntario, según A.F.P.
- 213 Número y Saldo total acumulado de las Cuentas de Ahorro de Indemnización, según A.F.P.
- 214 Número acumulado de Afiliados Siniestrados y Pensionados.
- 215 Número y Monto Promedio de las Pensiones pagadas en régimen en diciembre de cada año en el Sistema Previsional. (Pesos a diciembre del año 2000).
- 216 Rentas Vitalicias Contratadas (Serie Mensual).
- 217 Cuadro Comparativo de Comisiones cobradas, según A.F.P. (diciembre 1999 - diciembre 2000).
- 218 Composición de la Cotización Adicional .(Serie mensual).
- 219 Valor de los Fondos de Pensiones (En millones de pesos a diciembre de cada año) (Serie Anual).
- 220 Activos de los Fondos de Pensiones :Diversificación por Instrumentos Financieros (En millones de pesos), (Serie Mensual).
- 224 Rentabilidad Real de los Fondos de Pensiones Deflactada por U.F. (Serie Mensual).
- 225 Valores Cuota Promedio, según A.F.P. (Serie Anual).

CIRCULARES

CIRCULAR N° 1149

Santiago, diciembre 28 del 2000.

Determina tabla de reajustes e intereses penales para el período comprendido entre el 1° y el 31 de enero del 2001.

CIRCULAR N° 1150

Santiago, diciembre 29 del 2000.

Tasa de interés para el cálculo de los retiros programados y las rentas temporales del 2001.

CIRCULAR N° 1151

Santiago, enero 18 del 2001.

Modificar Circular N° 1144 sobre transmisión de datos. Sustituye anexos.

CIRCULAR N° 1152

Santiago, enero 23 del 2001.

Determina tabla de reajustes e intereses penales para el período comprendido entre el 1° y el 28 de febrero del 2001.

CIRCULAR N° 1153

Santiago, enero 23 del 2001.

Informe Financiero de los Fondos de Pensiones que deben presentar las Administradoras: Modifica Circular N° 1116.

CIRCULAR N° 1154

Santiago, enero 25 del 2001.

Sustituye la Circular N° 1.142: Información sobre Rentabilidad de la Cuenta de Capitalización Individual y de la Cuota del Fondo de Pensiones, para los efectos establecidos en la Circular N° 1.119.

CIRCULAR N° 1155

Santiago, enero 25 del 2001.

Informe Diarios que deben presentar las Administradoras: Modifica Circular N° 1.070.

CIRCULAR N° 1156

Santiago, enero 26 del 2001.

Modificase la Circular N° 1.110, contabilidad de los Fondos de Pensiones.

SANCIONES APLICADAS A LAS A.F.P.

ACUMULADAS AÑO 2000

PERSONA NATURAL O JURIDICA	RESOLUCION	FECHA	SANCION	CAUSAL
APORTA FOMENTA S.A.	N° 0040	21-07-2000	Multa a la A.F.P. por 100 U.F.	Infracción a Circulares N°s. 1070 y 1116, al enviar con error en más de tres oportunidades, los Informes Diarios y cometer error en la elaboración del Informe Financiero Mensual.
CUPRUM S.A.	N° 0002	21-01-2000	Censura a la A.F.P.	Infracción a las normas de la Circular N° 656, de este Organismo, al no emplear la debida diligencia para requerir de otra A.F.P. la remisión del Bono de Reconocimiento de un afiliado fallecido y demorar luego, en solicitar su liquidación ante el Instituto de Normalización Previsional.
CUPRUM S.A.	N° 0003	02-02-2000	Multa a la A.F.P. por 600 U.F. Reclamación rechazada por sentencia de la I. Corte de Apelaciones de Santiago, fallo confirmado por la Excm. Corte Suprema.	Infracción a los artículos 45, 47, 47 bis y 147 del D.L. N° 3.500, de 1980, al mantener excesos de inversión y no efectuar gestiones útiles tendientes a enajenarlos; como asimismo, al no atender disposiciones e instrucciones relativas a instrumentos elegibles para el Fondo de Pensiones y de operaciones a realizar por él.
CUPRUM S.A.	N° 0008	31-03-2000	Censura a la A.F.P.	Infracción a Circular N° 691, de esta Superintendencia, al no requerir dentro del plazo establecido en ella, la visación del Bono de Reconocimiento emitido a un afiliado que solicitó pensión anticipada, demora que tuvo su origen en un deficiente registro y control de los antecedentes del afectado.
CUPRUM S.A.	N° 0014	07-06-2000	Multa a Director Suplente, de 300 U.F. Rebajada por Resolución N° 0037, de fecha 19-07-2000, a 200 U.F.	Infracción a los artículos 150, 151 y 152 del D.L. N° 3.500, de 1980, y Circular N° 1002, reemplazada por la Circular N° 1105, ambas de esta Superintendencia, al no informar transacciones que realizara a través de una sociedad relacionada, respecto de activos susceptibles de ser adquiridos con recursos de los Fondos de Pensiones.
CUPRUM S.A.	N° 0016	07-06-2000	Censura a Director.	Infracción al artículo 150 del D.L. N° 3.500, de 1980, y a la Circular N° 1002, reemplazada por la Circular N° 1105, ambas de este Organismo, al no informar a la A.F.P. participación mayoritaria en sociedades.
CUPRUM S.A.	N° 0017	07-06-2000	Censura a Director	Infracción al artículo 150 del D.L. N° 3.500, de 1980, y a la Circular N° 1002, reemplazada por la Circular N° 1105, ambas de este Organismo, al no informar participación mayoritaria en sociedad.

PERSONA NATURAL O JURIDICA	RESOLUCION	FECHA	SANCION	CAUSAL
CUPRUM S.A.	N° 0041	01-08-2000	Multa a la A.F.P. por \$ 140.229.	Infracción al artículo 44 del D.L. N° 3.500, de 1980, al no observar la custodia requerida por esta norma respecto de instrumentos representativos de inversiones del Fondo de Pensiones Tipo 2.
CUPRUM S.A.	N° 0043	16-08-2000	Multa a la A.F.P. por 250 U.F.	Infracción reiterada a las normas contenidas en las Circulares N°s 1070 y 1116, relativas a elaboración y remisión de Informes Diarios e Informe Financiero.
CUPRUM S.A.	N° 0048	26-12-2000	Multa a la A.F.P. por 200 U.F.	Infracción al artículo 3° transitorio de la Ley N° 19.461, que modificó el D.L. N° 3.500, de 1980 y a los límites de inversión fijados por el Banco Central de Chile, al efectuar operación de compra de títulos para el Fondo de Pensiones Tipo 2.
HABITAT S.A.	N° 0004	02-02-2000	Multa a la A.F.P. por 300 U.F. Reclamación rechazada por la I. Corte de Apelaciones de Santiago, fallo confirmado por la Excm. Corte Suprema.	Infracción a los artículos 47, 47 bis y 147 del D.L. N° 3.500, DE 1980, al mantener excesos de inversión y no efectuar gestiones útiles tendientes a enajenarlos.
HABITAT S.A.	N° 0009	31-03-2000	Multa a la A.F.P. por 100 U.F.	Infracción a lo dispuesto en el artículo 66 del D.L. N° 3.500, de 1980 y a lo instruido en la Circular N° 656, de esta Superintendencia, al pagar como herencia, los fondos previsionales de dos afiliados fallecidos, sin reparar en la existencia de potenciales beneficiarios de pensión de sobrevivencia, excluidos además, de las respectivas posesiones efectivas, en circunstancias que no disponía de la documentación necesaria para determinar si dichos beneficiarios habían perdido su calidad de tal, lo que demuestra negligencia en la atención de estas situaciones y en el cumplimiento de sus obligaciones legales.
HABITAT S.A.	N° 0032	12-07-2000	Multa a la A.F.P. por 50 U.F.	Infracción a Circular N° 405, reemplazada por Circular N° 1110 y a Circulares N°s. 1070 y 1116, al enviar con error en más de tres oportunidades los Informes Diarios, y cometer error en la elaboración de Informe Financiero Mensual.
MAGISTER S.A.	N° 0010	31-03-2000	Multa a la A.F.P. por 100 U.F. Dejada sin efecto por sentencia de la I. Corte de Apelaciones de Santiago, de fecha 22.08.00.	Infracción al artículo 66 del D.L. N° 3.500, de 1980, al pagar como herencia fondos acumulados en la cuenta de capitalización individual de afiliados, sin considerar la existencia de beneficiarios de pensión de sobrevivencia.

PERSONA NATURAL O JURIDICA	RESOLUCION	FECHA	SANCION	CAUSAL
MAGISTER S.A.	N° 0018	07-06-2000	Multa a Director por 300 U.F., rebajada a 200 U.F., por Resolución N° 0036, de fecha 19.07.00 y confirmada en este monto por sentencia de la I. Corte de Apelaciones de Santiago, de fecha 05.12.00	Infracción a artículos 150, 151, 152 y 158 del D.L. N° 3.500, de 1980 y a Circular N° 1002, de este Organismo, al no informar transacciones realizadas respecto de activos susceptibles de ser adquiridos con recursos de los Fondos de Pensiones.
MAGISTER S.A.	N° 0019	07-06-2000	Censura a Director Suplente.	Infracción a los artículos 150, 151 y 152 del D.L. N° 3.500, de 1980, y a la Circular N° 1002, reemplazada por la Circular N° 1105, ambas de esta Superintendencia, al no informar a la A.F.P. la existencia de sociedad en la que tiene participación mayoritaria junto a su cónyuge.
MAGISTER S.A.	N° 0020	07-06-2000	Censura a Director Suplente.	Infracción al artículo 150 del D.L. N° 3.500, de 1980 y a la Circular N° 1002, reemplazada por Circular N° 1105, ambas de esta Superintendencia, al no informar a la A.F.P., participación mayoritaria de su cónyuge en sociedades.
MAGISTER S.A.	N° 0021	07-06-2000	Censura a ejecutivo.	Infracción al artículo N° 150 del D.L. N° 3.500, de 1980 y a Circular N° 1002, reemplazada por Circular N° 1105, ambas de esta Superintendencia, al omitir informar a la A.F.P., participación mayoritaria de su cónyuge en una sociedad.
MAGISTER S.A.	N° 0042	03-08-2000	Multa a la A.F.P. por de 700 U.F. y censura a su Gerente General.	Irregularidades cometidas en procesamiento, registro y control de información previsional, que redundaron en errores de cuantificación de cotizaciones impagas; emisión y despacho de certificados tributarios, contabilidad del Fondo de Pensiones, concesión de pensiones, contenido de la cartola cuatrimestral y falsificación de firmas de órdenes de traspaso. Transgresión de límites de inversión
MAGISTER S.A.	N° 0047	18-12-2000	Multa a la A.F.P. por 500 U.F.	Infracción al artículo 47 del D.L. N° 3.500, de 1980, y a la Circular N° 621, de este Organismo, al efectuar adquisición de acciones de un emisor sin considerar el aumento que dicha operación llevaba aparejada en su inversión indirecta en otro emisor y respecto del cual no poseía holgura. Infracción al artículo 45 del citado D.L. N° 3.500. al adquirir un instrumento extranjero no aprobado por la Comisión Clasificadora de Riesgo para la inversión de recursos de los Fondos de Pensiones en el exterior.

PERSONA NATURAL O JURIDICA	RESOLUCION	FECHA	SANCION	CAUSAL
PLANVITAL S.A.	N° 0007	04-02-2000	Multa a la A.F.P. por 300 U.F.	Infracción a las normas contenidas en las Leyes N° 18.045 y 18.046, al reglamento de Sociedades Anónimas y a la Circular N° 180, de este Organismo, al no incluir en el Estado Financiero del mes de octubre de 1999, una nota explicativa tendiente a dar a conocer un hecho relevante acerca del cambio de propiedad del accionista mayoritario de la A.F.P., remitiendo además, fuera de plazo, la pertinente comunicación a esta Superintendencia. Infracción a las normas sobre confección del registro de Accionistas y de mantención de documentos de respaldo de la inscripción.
PLANVITAL S.A.	N° 0022	07-06-2000	Censura a Director.	Infracción al artículo 150 del D.L. N° 3.500, de 1980, y a la Circular N° 1002, reemplazada por Circular N° 1105, ambas de esta Superintendencia, al omitir informar a la A.F.P., participación mayoritaria en una sociedad.
PROVIDA S.A.	N° 0001	21-01-2000	Censura a la A.F.P.	Infracción a las normas contenidas en la Circular N° 656, de este Organismo, al no atender oportunamente y sin motivo alguno, el requerimiento que le fuera efectuado por otra A.F.P., de traspasar Bono de reconocimiento de afiliado fallecido.
PROVIDA S.A.	N° 0006	02-02-2000	Multa a la A.F.P. por 600 U.F. Reclamación acogida parcialmente por la I. Corte de Apelaciones de Santiago, en cuanto a rebajar monto de la multa a 400 U.F. Fallo confirmado por la Excma. Corte Suprema.	Infracción a los artículos 47, 47 bis y 147 del D.L. N° 3.500, de 1980, al mantener excesos de inversión y no efectuar gestiones útiles tendientes a enajenarlos.
PROVIDA S.A.	N° 0011	31-03-2000	Multa a la A.F.P. por 200 U.F.	Infracción a Circular N° 691, de esta Superintendencia, al no solicitar dentro del plazo establecido en ella, la visación del Bono de Reconocimiento de tres afiliados que solicitaron pensión anticipada, debido a un ineficiente registro y control de los antecedentes de los afectados, unido a errores en la tramitación de otra solicitud de pensión anticipada y pago de excedentes de libre disposición, conductas similares a las que ya habían sido observadas a la Administradora, y que fueron objeto de la aplicación de censura mediante Resolución N° 0001, de fecha 21 de enero de 2000.
PROVIDA S.A.	N° 0023	07-06-2000	Multa al Gerente General por 500 U.F., rebajada a 200 U.F., por Resolución N° 0028, de fecha 22.06.00 y confirmada en este monto por sentencia de la I. Corte de Apelaciones de Santiago, de fecha 08.01.01.	Infracción a artículos 150, 151, 152 y 158 del D.L. N° 3.500, de 1980 y a Circular N° 1002, de este Organismo, al no informar transacciones realizadas respecto de activos susceptibles de ser adquiridos con recursos de los Fondos de Pensiones.

PERSONA NATURAL O JURIDICA	RESOLUCION	FECHA	SANCION	CAUSAL
PROVIDA S.A.	N° 0031	29-06-2000	Multa a la A.F.P. por 400 U.F.	Infracción a la Circular N° 691, de este Organismo, al transgredir normas para despacho de solicitudes de cálculo y emisión de Bono de Reconocimiento, cobro y visación de este instrumento, dilatando innecesaria e injustificadamente las solicitudes de pensión de vejez y pensión anticipada de seis afiliados.
PROVIDA S.A.	N° 0044	16-08-2000	Multa a la A.F.P. por 500 U.F.	Comisión de irregularidades reiteradas y deficiencias sostenidas en el área de beneficios, relativas a descuentos de pensión indebidos por retención de impuestos y a tramitación de solicitudes de desafiliación.
SANTA MARIA S.A.	N° 0005	02-02-2000	Multa a la A.F.P. por 500 U.F. Rebajada a 350 U.F., por sentencia de la I. Corte de Apelaciones de Santiago, de fecha 03.08.00.	Infracción a los artículos 47 y 47 bis del D.L. N° 3.500, de 1980, al mantener excesos de inversión.
SANTA MARIA S.A.	N° 0012	31-03-2000	Multa a la A.F.P. por 100 U.F., confirmada por sentencia de la I. Corte de Apelaciones de Santiago, de fecha 22.08.00.	Infracción al artículo 66 del D.L. N° 3.500, de 1980, al pagar como herencia, fondos previsionales sin considerar la existencia de beneficiarios de pensión de sobrevivencia.
SANTA MARIA S.A.	N° 0024	07-06-2000	Multa por 300 U.F. a Director, rebajada por Resolución N° 0035, de fecha 17-07-2000, a 200 U.F.	Infracción a artículos 150, 151 y 152 del D.L. N° 3.500, de 1980 y a Circular N° 1002, reemplazada por Circular N° 1105, ambas de esta Superintendencia, al no informar transacción efectuada a través de persona relacionada, en activos susceptibles de ser adquiridos con los recursos de los Fondos de Pensiones.
SANTA MARIA S.A.	N° 0029	23-06-2000	Multa a la A.F.P. por 300 U.F.	Infracción a la Circular N° 656, de este Organismo, al cometer irregularidades en la tramitación de solicitudes de pensión de vejez anticipada, por deficiencias en el registro de información e irregularidades en la entrega de información a un trabajador respecto de la resolución que autorizó su desafiliación del Sistema.
SANTA MARIA S.A.	N° 0045	25-08-2000	Multa a la A.F.P. por 600 U.F. Multa a su Gerente General por 50 U.F., rebajada por Resolución N° 0046, de fecha 21 de septiembre de 2000, a 30 U.F.	Infracción a las Circulares N°s 656 y 861, de esta Superintendencia, al incurrir en irregularidades y deficiencias en el envío de información relativa al traspaso de afiliados; irregularidades en la tramitación de órdenes de traspaso y de incorporación y errores en envío de información a este Organismo.

PERSONA NATURAL O JURIDICA	RESOLUCION	FECHA	SANCION	CAUSAL
SUMMA BANSANDER S.A.	N° 0025	07-06-2000	Multa de 200 U.F. a Gerente General.	Infracción a artículo 150 del D.L. N° 3.500, de 1980 y a Circular N° 1002, reemplazada por Circular N° 1105, ambas de esta Superintendencia, al no informar participación mayoritaria en dos sociedades y de su cónyuge en una de ellas.
SUMMA BANSANDER S.A.	N° 0026	07-06-2000	Multa a Director por 300 U.F., dejada sin efecto por Resolución N° 0034, de fecha 17-07-2000.	Infracción a los artículos 150, 151 y 152 del D.L. N° 3.500, de 1980, y a la Circular N° 1002, reemplazada por Circular N° 1105, ambas de esta Superintendencia, al no informar transacciones efectuadas a través de una sociedad relacionada en activos susceptibles de ser adquiridos con los recursos de los Fondos de Pensiones.
SUMMA BANSANDER S.A.	N° 0027	07-06-2000	Censura a Director, dejada sin efecto por Resolución N° 0033, de fecha 17-07-2000.	Infracción al artículo 150 del D.L. N° 3.500, de 1980, y a la Circular N° 1002, reemplazada por Circular N° 1105, ambas de esta Superintendencia, al no informar a la A.F.P. sobre participación mayoritaria de su cónyuge en dos sociedades.
SUMMA BANSANDER S.A.	N° 0030	29-06-2000	Multa a la A.F.P. por 300 U.F.	Infracción a las Circulares N°s. 656, 661 y 691, de esta Superintendencia, al cometer irregularidades en la tramitación de solicitudes de cobro anticipado de Bono de Reconocimiento y de pensión anticipada de un afiliado, por no detectar oportunamente la información de que disponía para su materialización. Irregularidades en la tramitación de solicitud de pago de pensión con cargo a la garantía estatal de un afiliado, por falta de respaldo de consultas efectuadas al I.N.P., demora en la concesión de estos beneficios e inconsistencia de la información que para tales efectos debe remitir a esta Superintendencia.

DICTAMENES

FIS - 08

MAT.: Procedencia de aplicar normas del ordenamiento jurídico chileno, respecto de fallecimiento de un trabajador, acaecido en la República de Argentina.

Santiago, enero de 2001.

Se ha solicitado un pronunciamiento respecto de la situación previsional de un afiliado fallecido, cuya muerte ocurrió el día 14 de noviembre de 1999, en la República de Argentina, como consecuencia de un accidente del trabajo. Se consulta lo anterior, en consideración a que se desconoce si en esta situación, los fondos acumulados por el afiliado en su cuenta de capitalización individual, deben pagarse a sus beneficiarios como pensiones de sobrevivencia o bien, como herencia, en mérito de que su grupo familiar ya ha sido beneficiado por pensiones de sobrevivencia, financiadas por una Compañía de Seguros en Argentina.

Sobre el particular y teniendo en cuenta los antecedentes acompañados se estima que independientemente de las características del beneficio que han recibido la cónyuge sobreviviente y sus hijos, a través de la Compañía de Seguros Argentina, "San Cristóbal, Seguro de Retiro S.A.", la cual se compromete a pagar a la viuda una renta vitalicia correspondiente a \$ 101,81 y a sus tres hijos, por un monto correspondiente a \$ 40,73, respectivamente, hasta que cumplan 18 años de edad, según consta de la Póliza N° 200036 de la citada Compañía de Seguros, se debe aplicar en la especie las normas que rigen en el territorio nacional, habida consideración de que no existe Convenio de Pensiones en aplicación, con la República de Argentina, esto es, las disposiciones contenidas en el D.L. N° 3.500 de 1980.

Al efecto, se debe tener en cuenta la norma contenida en el artículo 87 del D.L. N° 3.500 de 1980, que dispone que: "El afiliado que fallezca por un accidente del trabajo o enfermedad profesional y el que falleciera pensionado por invalidez total o parcial de la ley N° 16.744, del decreto con fuerza de ley N° 338, de 1960, o de cualquier otro cuerpo le-

gal que contemple la protección contra riesgos de accidentes del trabajo o enfermedades profesionales, causará pensión de sobrevivencia en los términos que establecen esas leyes.

En estos casos, los fondos acumulados en la cuenta de capitalización individual del afiliado, incrementarán la masa de bienes del difunto".

Conforme a la disposición transcrita, resulta claro que el afiliado, no se encontraba cubierto por las normas antedichas, ni por alguna que lo protegiera de accidentes del trabajo en Chile, por lo cual no resulta aplicable a su grupo familiar lo establecido en el mencionado artículo 87, y en tal sentido no corresponde en derecho, señalar que los fondos, acumulados en su cuenta individual pueden constituir herencia.

Por otra parte, y de acuerdo a lo informado, a la fecha de fallecimiento del afiliado, se encontraba vigente a su respecto el seguro de invalidez y sobrevivencia a que se refiere la letra b) del inciso primero del artículo 54 del citado decreto ley N° 3.500, en virtud del cual la A.F.P. es exclusivamente responsable y obligada al pago de las pensiones y a enterar el aporte adicional para afiliados no pensionados que generen pensiones de sobrevivencia, tratándose de afiliados dependientes que hubieren dejado de prestar servicios por término o suspensión de éstos, cuyo fallecimiento se produce dentro del plazo de doce meses contado desde el último día del mes en que hayan dejado de prestar servicios o éstos se hayan suspendido.

En consecuencia, no obstante, haber fallecido el causante en un accidente del trabajo en la República de Argentina y haber causado pensiones para su cónyuge y sus hijos menores, en mérito de un seguro para accidentes del trabajo cuyo pago fue enterado por su empleador, corresponde aplicar a su respecto la legislación interna, esto es la letra b) del inciso primero del artículo 54 del D.L. N° 3.500 de 1980, y pagar a quienes la ley señala como beneficiarios, las pensiones de sobrevivencia a que haya lugar.

Finalmente, se hace presente que tal como esta Superintendencia ha estimado improcedente aplicar en este caso el derecho extranjero, por carecer de normas bilaterales que así lo dispongan, no procedería que la respectiva Compañía de Seguros obligada a enterar el aporte adicional necesario para financiar las referidas pensiones, alegara que ello es improcedente por haber fallecido el afiliado en un accidente del trabajo, toda vez que para tal efecto debería invocar derecho extranjero, alternativa que no resulta procedente.

FIS-23

MAT. :Informa al tenor de lo solicitado, dentro del ámbito de competencia de esta Superintendencia.

Santiago, enero de 2001.

Se ha recibido en esta Superintendencia una presentación en la que se solicita un pronunciamiento en derecho, respecto a materias relativas a la aplicación de leyes previsionales a socios de Cooperativas de Trabajo.

Se señala que la Dirección del Trabajo, mediante Oficio Ord. N° 4324/0311 de fecha 17 de octubre de 2000, emitió un pronunciamiento sobre la materia, en el cual establece que las cooperativas de trabajo estarían obligadas a retener o descontar cotizaciones previsionales, de las sumas que por el retiro de excedentes repartan a sus socios. A continuación, plantea una serie de consideraciones las cuales serían materias apelables ante esta Superintendencia según entender del recurrente, que dicen relación con la calidad jurídica que tendrían los socios trabajadores respecto de su organización, en lo que existe concordancia en la inexistencia de una relación contractual entre ellos, y por lo tanto no pueden ser considerados como trabajadores dependientes afectos a un contrato de trabajo, deduciendo que los socios de una cooperativa de trabajo deben considerarse como trabajadores independientes y conforme a la legislación previsional vigente, no tienen la obligación de cotizar.

Finalmente, el consultante hace presente que el artículo 80 del D.S. N° 502, del Ministerio de Economía Fomento y Reconstrucción, de 1978, dispone que para los efectos derivados de las normas previsionales y de seguridad social, serán conside-

radas remuneraciones las sumas que con cargo al excedente perciban los socios de las cooperativas de trabajo, en conformidad a su reglamento interno.

Al respecto, esta Superintendencia puede informar lo siguiente:

En primer término, es necesario precisar que este Organismo Fiscalizador carece de competencia para pronunciarse acerca de la naturaleza jurídica del vínculo que tienen los socios de una cooperativa de trabajo con su organización, correspondiendo esta facultad a la Dirección del Trabajo y, por lo tanto, la interpretación que ese Organismo le otorga al artículo 80 del D.S. N° 502 en el sentido de que las cooperativas de trabajo estarían obligadas a retener o descontar cotizaciones previsionales de las sumas que por excedentes repartan a sus socios, no es susceptible de ser apelable ante esta Superintendencia, sino que ante la misma institución de la cual emanó.

Sin perjuicio de lo anterior, cumplo con expresar a usted que de acuerdo a las normas establecidas en el D.L. N° 3.500, de 1980 que regula la afiliación al Nuevo Sistema de Pensiones las personas que no presten servicios bajo dependencia o subordinación de un empleador, en los términos establecidos en el artículo 7 del Código del Trabajo, pueden afiliarse al Sistema de Pensiones del D.L. N° 3.500, de 1980, en calidad de independientes.

En efecto, el artículo 89 del citado D.L. N° 3.500 prescribe que **"Toda persona natural que, sin estar subordinada a un empleador, ejerza una actividad mediante la cual obtiene un ingreso, podrá afiliarse al Sistema que establece esta ley"**.

La norma preinserta, contiene el supuesto que la afiliación al Sistema de Pensiones regido por el D.L. N° 3.500, es facultativa y voluntaria para todas aquellas personas que no estando obligadas a cotizar, ejerzan una actividad mediante la cual obtienen un ingreso o renta y quieren acceder a sus beneficios.

Precisado lo anterior y siguiendo el orden de lo consultado, conforme al artículo 90 del D.L. N° 3.500, la renta imponible mensual será aquella que declare mensualmente el interesado a la Administradora en que se afilie, la que no podrá ser inferior a un ingreso mínimo, ni superior al equivalente a 60 unidades de fomento.

Y respecto del plazo para enterar las cotizaciones previsionales de los afiliados independientes, cabe señalar que de acuerdo con lo dispuesto en el artículo 11 del D.S. N° 57 de 1990, del Ministerio del Trabajo y Previsión Social, Subsecretaría de Previsión Social, que contiene el reglamento del D.L. N° 3.500, dichos afiliados deben enterar las cotizaciones correspondientes a las rentas imponibles que mensualmente declaren, dentro de los diez primeros días del mes siguiente a aquel en que se devengaron dichas rentas, y las cotizaciones que no fueran enteradas dentro de ese plazo, podrán efectuarse hasta el último día del mes calendario siguiente a aquel en que se devengaron dichas rentas, quedando prohibido a las Administradoras de Fondos de Pensiones recibir cotizaciones de dichos afiliados, fuera de los plazos indicados.

Finalmente, se informa que no existe ningún tipo de sanción para estos trabajadores que no coticen en forma regular todos los meses, y las cotizaciones deben ser enteradas en planillas individuales en las respectivas AFP.

FIS - 31

MAT.: Informa sobre inexistencia de normas que obliguen a los trabajadores dependientes, regidos por las normas del Código del Trabajo, mayores de 65 años de edad, acogerse a jubilación.

Santiago, enero de 2001.

Se ha consultado respecto de la situación de un trabajador de una empresa de más de 65 años de edad que desarrolla la labor de chofer de vehículos pesados, solicitando se le informe acerca de la existencia de alguna norma legal que le obligue a acogerse a jubilación.

Sobre el particular, cabe informar que el Sistema de Pensiones regido por el D.L. N° 3.500, de 1980, basado en la capitalización individual, no consagra en su articulado norma alguna que permita obligar a un trabajador a ejercer el derecho de acogerse a jubilación, una vez cumplida la edad legal para obtener derecho a pensión de vejez, que en el caso de las mujeres es de 60 años de edad y en el caso de los hombres, de 65 años. Incluso la ley le reconoce el derecho al trabajador a acogerse a jubilación antes de cumplir la edad legal, cuando ha reunido fondos suficientes para financiar su pensión,

como también puede optar libremente por continuar cotizando como trabajador dependiente aún después de haber cumplido la edad legal para pensionarse.

De esta forma, no corresponde al empleador, ni existe texto legal que determine cuando un trabajador debe ejercer el derecho a pensionarse, ya que conforme al derecho común y en especial, en materia de seguridad social quién reúne los requisitos para acogerse a un beneficio, debe manifestar su voluntad en tal sentido, rigiendo en estas materias el principio de la autonomía de la voluntad.

FIS - 51

MAT.: Informa sobre procedimiento para retirar fondos previsionales a título de herencia en el caso de heredera, hija legítima casada en régimen de sociedad conyugal, pero separada de hecho desde hace más de 20 años.

Santiago, enero de 2001.

Se ha expuesto ante esta Superintendencia la situación de una persona a quién, en su calidad de heredera de los fondos previsionales quedados al fallecimiento de un afiliado, la AFP le solicitó la realización de algún trámite judicial en que se declare que ella administra los bienes de la sociedad conyugal por ausencia del cónyuge.

Al respecto se informa que la A.F.P., a requerimiento de este Organismo Fiscalizador ha informado lo siguiente:

- 1.- El causante falleció el día 5 de septiembre de 1999 dejando un saldo en su cuenta de capitalización individual que asciende a 617,95 cuotas del Fondo de Pensiones cuyo valor equivale a \$ 5.963.038 al 8 de enero del presente año.
- 2.- A esta fecha en la A.F.P. sólo se ha requerido el pago de la Cuota Mortuoria, no existiendo solicitud de pago de herencia como tampoco presentación del auto de posesión efectiva.
- 3.- Finalmente, informa la Administradora que efectivamente en uno de los Centros de Ser-

vicios Previsionales, se atendió a la recurrente señalándole que en observancia a lo dispuesto en los artículos 135, 1749, 1726 inciso segundo, y 1579, del Código Civil, el pago de los fondos hereditarios en el caso de que la heredera esté casada en régimen de sociedad conyugal, se efectúa directamente al cónyuge, por cuanto conforme lo dispone el artículo 1749, éste tiene la administración de los bienes de ella.

- 4.- Por su parte y en relación a lo solicitado a esta Superintendencia en el sentido de interceder ante la A.F.P. para que estos beneficiarios puedan recibir su herencia, cabe hacer presente en primer término, que el retiro de los fondos previsionales a título de herencia se encuentra contemplado en el artículo 72 del D.L. N° 3.500, de 1980, señalando esta norma legal que no se exigirá acreditar la posesión efectiva de la herencia para retirar dichos fondos, al cónyuge, ni a los padres e hijos cuando el monto de ellos no excede de 5 Unidades Tributarias anuales.
- 5.- Ahora bien, dado que en el caso del afiliado fallecido, el saldo de su cuenta de capitalización individual excede de 5 Unidades Tributarias anuales, es necesario que los herederos tramiten primero la posesión efectiva de la herencia, en el tribunal correspondiente al último domicilio del causante.
- 6.- Por otra parte, cabe mencionar que lo informado a la recurrente por la A.F.P. se ajusta plenamente a las normas legales que rigen esta materia, contenidas en los artículos precedentemente citados del Código Civil, ya que en la legislación chilena, los bienes propios de la mujer casada en régimen de sociedad conyugal los administra el marido, conforme a lo señalado por los artículos 1749, 1754 y 1752 del Código Civil. Excepcionalmente la mujer puede administrar sus bienes propios, cuando se presentan las hipótesis previstas en los artículos 138 y 138 bis, del citado cuerpo legal. En efecto, el artículo 138 previene que en caso de impedimento de larga e indefinida duración del marido, como el de la interdicción, el de prolongada ausencia o desaparecimiento, se suspende la administración del marido y

pasa a ejercer la administración extraordinaria de la sociedad conyugal, la mujer. Con motivo de un impedimento de esta índole, la recurrente puede solicitar al tribunal correspondiente, ser designada curadora del marido o curadora de sus bienes y tendrá lugar en tal evento, la administración extraordinaria de la sociedad conyugal.

- 7.- Si la mujer no quiere asumir la administración extraordinaria de la sociedad conyugal, puede pedir la separación de bienes conforme a lo dispuesto en el inciso tercero del artículo 155, del citado Código Civil.
- 8.- En consecuencia, y analizado el caso a la luz de las disposiciones legales precedentemente indicadas, en el caso consultado no existe otro procedimiento que los señalados en los puntos 6.- y 7. -, para que la interesada, pueda recibir el pago de la herencia a su nombre y no a nombre de su marido, informando esta Superintendencia que la tramitación de cualquiera de las alternativas que ella opte, puede ser patrocinada por la Corporación de Asistencia Judicial de la comuna donde tiene su residencia la recurrente, acogiendo al privilegio de pobreza.

FIS - 57

MAT.: Procedencia de inscribir las sociedades Administradoras de Fondos de Pensiones en la Superintendencia de Valores y Seguros.

Santiago, enero de 2001.

Se ha consultado a esta Superintendencia si es procedente, conforme a las nuevas normas establecidas en la ley N° 19.705, que una administradora de fondos de pensiones, que tenga la calidad de sociedad anónima cerrada se inscriba en el Registro de Valores de la Superintendencia de Valores y Seguros.

Al respecto, cabe señalar que de conformidad a lo dispuesto en el artículo 132 de la ley N° 18.046, sobre sociedades anónimas, las sociedades administradoras de fondos de pensiones **se rigen por las disposiciones aplicables a las sociedades anónimas abiertas** en cuanto esas disposicio-

nes puedan conciliarse o no se opongan a las normas de la legislación especial a que se encuentran sometidas.

Ahora bien, cabe tener en consideración de lo dispuesto en el N° 1 del artículo 2° de la ley N° 19.705, que introdujo modificaciones entre otros cuerpos legales, a la citada ley N° 18.046, específicamente al artículo 2° de la misma, disponiendo al efecto, lo siguiente: **"Son sociedades anónimas cerradas las no comprendidas en el inciso anterior. Sin embargo, las sociedades anónimas que acuerden en sus estatutos, someterse a las normas que rigen a las sociedades anónimas abiertas o que por disposición legal estén obligadas a hacerlo, deberán inscribirse en el Registro de Valores"**.

Conforme a una primera lectura de las disposiciones antes transcritas, pareciera ser que la norma alcanza a sólo a aquellas sociedades anónimas que por ley están obligadas a inscribirse en el Registro de Valores, en cuyo caso se excluirían a las sociedades administradoras de fondos de pensiones, toda vez que hasta ahora no estaban obligadas por ley a inscribirse en dicho registro y sólo se disponía a su respecto, que estas sociedades se rigen por las disposiciones legales de las sociedades anónimas abiertas.

Sin embargo, si se analiza la norma con mayor detención se puede concluir que darle a estas normas tal sentido, sería redundante, por cuanto la nueva disposición estaría señalando en definitiva, que las sociedades anónimas que por ley están obligadas a inscribirse en el Registro de Valores, están obligadas a inscribirse en dicho Registro, interpretación que aparece absurda.

En consecuencia, la interpretación razonable de la nueva disposición legal es otra, esto es, las sociedades anónimas cerradas o abiertas, que por ley están obligadas a regirse por las disposiciones aplicables a las sociedades anónimas abiertas, deben inscribirse en el mencionado Registro de Valores, entendiéndose por lo tanto, que **la acción que obliga a ejecutar la norma es la inscripción.**

En razón de lo anterior, esta Superintendencia estima obligatorio para las administradoras de fondos de pensiones, sean abiertas o cerradas, inscribirse en dicho Registro, en virtud de lo dispuesto en el inciso tercero del número 1, del artículo 2° de la ley N° 19.705.

FIS-69

MAT: Emite pronunciamiento respecto de la improcedencia de interpretar la norma del nuevo inciso segundo del artículo 47 bis del D.L. N° 3.500, dándole al concepto de "persona relacionada", una aplicación exclusivamente a las personas jurídicas.

Santiago, enero de 2001.

Se ha solicitado un pronunciamiento respecto de la procedencia de otorgarle una interpretación restringida a la norma del inciso 2° del nuevo artículo 47 bis del D.L. N° 3.500, de 1980, modificado por el artículo 7 de la Ley N° 19.705.

Ello, por cuanto, se han recibido consultas respecto de que en que casos se debe aplicar la rebaja del límite cuando el fondo de inversión posee títulos de un emisor en que la Administradora o sus personas relacionadas sean de aquellas a que se refiere la letra i) del artículo 98, acotando que la consulta se efectúa porque al incluirse la frase o sus personas relacionadas, se están considerando todas aquellas personas relacionadas a la Administradora, sean éstas naturales o jurídicas, que tengan relación con los emisores en los cuales tiene inversiones el Fondo de Inversión, lo que amplía el ámbito de aplicación de esta norma, e indica que esta situación no fue contemplada cuando se decidió cambiar el concepto de persona con interés.

Una de las consecuencias de la posible interpretación estricta de la norma es que, ante la existencia de directores comunes entre emisores, en los cuales tiene inversión el Fondo de Inversión y las sociedades Administradoras de Fondos de Pensiones, constituyan una causal de rebaja de límites, ya que al existir directores comunes entre una Administradora y una sociedad que no necesariamente sean relacionadas, estos directores son siempre relacionados tanto con la Administradora como con la Sociedad.

Finalmente, considerando el espíritu con que se pensó originalmente esta norma el consultante sugiere que la frase "o sus personas relacionadas", se aplique exclusivamente a personas jurídicas, excluyendo a las personas naturales y con ello la existencia de los directores comunes no implicaría la rebaja de límites de inversión para los fondos de inversión.

Sobre el particular, cabe informar lo siguiente:

- 1.- En primer término, conviene tener presente que el primer párrafo del citado inciso segundo del artículo 47 bis, indica: **"El Fondo de Pensiones no podrá poseer ni estar comprometido a suscribir y pagar cuotas que representen mas de un diez por ciento del total emitido o por emitir de un fondo de inversión, cuando éste posea títulos de un emisor en que la Administradora o sus personas relacionadas sean de aquellas a que se refiere la letra i) del artículo 98"**. Conforme a lo prescrito en este artículo, a la frase **"sus personas relacionadas"**, debe dársele el sentido que el artículo 98 letra i) del D.L. N° 3.500 le atribuye, cuál es el de persona relacionada del artículo 100, de la Ley N° 18.045, el que en su letra c), establece que son relacionadas con una sociedad quienes sean directores, gerentes, administradores o liquidadores de la sociedad, y sus cónyuges o sus parientes hasta el segundo grado de consanguinidad o afinidad.
- 2.- Por su parte es necesario observar que la Ley N° 19.705, dentro de las modificaciones que introdujo a los distintos cuerpos legales que regulan estas materias, el legislador no incluyó modificación alguna al Título XV de la Ley N° 18.045 que trata los grupos empresariales, los controladores y de las personas relacionadas.
- 3.- En virtud de lo anterior, es evidente que ante la existencia del concepto de persona relacionada que habría quedado en la norma del inciso segundo del artículo 47 bis, al no poder reflejar expresamente el supuesto espíritu con que esta se modificó, no es posible desde el punto de vista jurídico, fijar mediante una interpretación administrativa un criterio que ni aún forzando las reglas más elementales de hermenéutica legal, como es aquella fijada por el artículo 19 del Código Civil, se puede pretender interpretar normas cuyo sentido es claro y cuyo espíritu se mantiene consistente con los principios que el Título XV de la citada Ley N° 18.045, quiso resguardar.
- 4.- En consecuencia, por las razones antes mencionadas se concluye que no es jurídicamente procedente interpretar el concepto de **"o sus personas relacionadas"** del nuevo inciso 2°

del artículo 47 bis, restringiéndolo sólo a las personas jurídicas, con el objeto de que se flexibilice la norma en comento, situación que de ser conveniente para el objetivo que ésta persigue, sólo es posible revertir a través de una modificación legal del citado texto.

FIS - 72

MAT.: Solicitud de pensión de invalidez garantizada por el estado, de exonerado político, imputando el abono de tiempo gracia, para completar el período mínimo de dos años de cotizaciones en cualquier sistema previsional, dentro de los cinco años anteriores a la declaración de invalidez.

CONC.: Nota Interna N° J/1634, de 26 de septiembre de 1996, de esta Fiscalía.

Santiago, enero de 2001.

Un afiliado se ha dirigido nuevamente a esta Superintendencia, en orden a que se le conceda el derecho a garantía estatal de pensión mínima de invalidez, solicitando en esta oportunidad que se analice su situación previsional, considerando para la determinación del derecho al beneficio, el abono de tiempo por gracia reconocido en su calidad de exonerado político, al requisito de registrar como mínimo dos años de cotizaciones en cualquiera de los sistemas previsionales durante los cinco años anteriores a la fecha que fue declarado inválido, que le permitiría cumplir con dicho requisito, si se le aplica el tiempo por gracia reconocido de 12 meses.

En relación con la solicitud formulada en esta oportunidad por el recurrente, cabe informar lo siguiente:

En primer término, cabe tener presente que como medida para mejor resolver, se solicitó a la A.F.P. remitir el Certificado Código 338 sobre "Períodos para la Garantía Estatal", emitido por el Instituto de Normalización Previsional.

Por su parte, la Administradora dio cumplimiento a este requerimiento acompañando una fotocopia del Oficio ORD. N° 338 - 3844 de fecha 21 de julio de 2000, del citado Instituto. De esta forma, con dicho documento ha quedado acreditado que el recurrente registra con anterioridad a su afiliación al Nuevo Sistema 4 años, 4 meses de cotizaciones en el régimen previsional de la ex CANAEMPU y

1 año reconocido por gracia en su calidad de exonerado político. En el régimen de A.F.P. registra 2 años, un mes de cotizaciones, y de este período, dentro de los dos años anteriores al siniestro, registra sólo 18 meses.

Precisada la actual situación previsional del recurrente en lo que respecta al tiempo computable de imposiciones que registra, debe señalarse que de conformidad con lo dispuesto en la letra b) del artículo 77 del D.L. N° 3.500, para tener derecho a garantía estatal de pensión mínima de invalidez, el afiliado declarado inválido debe cumplir con uno de los siguientes requisitos: registrar dos años de cotizaciones como mínimo en cualquiera de los sistemas previsionales durante los últimos cinco años anteriores al momento en que es declarado inválido, o estar cotizando al momento en que ésta es declarada en caso de que ocurra a consecuencia de un accidente y siempre que éste hubiese sucedido después de su afiliación al Sistema, o completar diez años de imposiciones efectivas en cualquier sistema previsional.

En concordancia con lo dispuesto en el referido precepto legal, de acuerdo con el artículo 76 del D.L. N° 3.500, los diez años de cotizaciones necesarias para gozar de la pensión mínima de invalidez, se completarán abonando los períodos en que el afiliado hubiese gozado de subsidio de cesantía, los que se acumularán y no podrán exceder, en conjunto, de tres años. Asimismo, se abonarán a dichos años de cotizaciones los períodos en que el afiliado hubiere percibido pensión de invalidez, originada por un primer dictamen habiendo posteriormente cesado la invalidez.

Por otra parte, resulta pertinente expresar que la Ley N° 19.234 condiciona el abono de tiempo por gracia al cumplimiento por el exonerado político de cierto lapso de afiliación a un régimen previsional, por lo que la Fiscalía de esta Superintendencia mediante Nota Interna N° J/1634, de fecha 26 de septiembre de 1996, concluyó que el abono de tiempo por gracia a que puedan tener derecho los exonerados políticos afiliados al Sistema de Pensiones del D. L. N° 3.500 con bono de reconocimiento emitido y no cedido, o pensionados en este Sistema, produce el efecto de hacer cambiar el tiempo total computable en el caso que proceda su reliquidación, o en el bono de reconocimiento complementario que se emita destinado a incrementar la pensión, se reflejará el tiempo abonado por gracia. Por lo tanto, se concluyó que son útiles para

completar los 20 o 10 años de cotizaciones necesarias para acceder al beneficio de garantía estatal de pensión mínima de vejez, invalidez o sobrevivencia, según corresponda. Además, este criterio se aplica actualmente para la determinación de este beneficio.

En este orden de consideraciones, a la luz de los preceptos legales precedentemente analizados, no resulta jurídicamente procedente darle la interpretación, que el período reconocido por gracia a un exonerado político, también sea útil para determinar el requisito consistente en "registrar dos años de cotizaciones como mínimo en cualquier sistema previsional durante los últimos cinco años anteriores al momento en que es declarada la invalidez", pues la interpretación dada a este abono, en el sentido que se computan para completar sólo el requisito consistente en los 20 o 10 años de cotizaciones necesarias para acceder al beneficio, encuentra su fundamento legal en la disposición contenida en la letra b) del artículo 77 en relación con el artículo 76 del D.L. N° 3.500, y ésta última se refiere expresamente en el caso que nos ocupa, al requisito de los 10 años para gozar de la pensión mínima de invalidez.

FIS -120

MAT.: Informa que la presunción de derecho establecido en la letra a) del artículo 54 del D.L. N° 3.500, relativa a establecer cuando se encuentra cotizado un trabajador afiliado a este Sistema de Pensiones, es aplicable a la situación descrita en el artículo 78, del mismo cuerpo legal.

Santiago, febrero de 2001.

Se ha sometido a conocimiento y consideración de esta Superintendencia el informe redactado por una A.F.P. que dice relación con la solicitud del beneficio de Garantía Estatal presentada por los beneficiarios de los afiliados fallecidos que individualiza, invocando como causal para la procedencia del beneficio, dar cumplimiento al requisito establecido en el artículo 78 del D.L. N° 3.500, de 1980, esto es "encontrarse cotizando en caso de muerte por accidente", solicitando un pronunciamiento respecto de la interpretación que la A.F.P. le otorga al término "encontrarse cotizando".

Sobre el particular, cabe informar que del análisis de los antecedentes tenidos a la vista, en

ambos casos sobre solicitud de otorgamiento de Garantía Estatal, se concluye que es jurídicamente improcedente invocar como causal la que los trabajadores se encontraban cotizando a la fecha de su fallecimiento por accidente.

En efecto, la A.F.P. efectúa una interpretación a nuestro juicio errónea, respecto de lo que se debe entender cuando el trabajador se encuentra cotizando, señalando que éste, por el sólo hecho de que en el mismo mes en que ocurrió el fallecimiento, se enteraron sus cotizaciones previsionales correspondiente a las remuneraciones percibidas en el mes anterior, y concluye que no obstante el afiliado se encontraba desempleado, no significa que no se encontrara cotizando a la fecha de su muerte.

En el análisis jurídico del citado informe, no se tuvo a la vista que en el caso del otorgamiento de garantías estatales, es aplicable la norma del artículo 54 del D.L. N° 3.500. de modo tal que para determinar cuando un afiliado se encuentra cotizan-

do en el caso de muerte por accidente del artículo 78, es necesario recurrir a la definición contenida en la letra a) del artículo 54 de dicho cuerpo legal, que establece una presunción de derecho, esto es, que no admite prueba en contrario, **que el afiliado se encontraba cotizando, si su muerte o la declaración de invalidez conforme a un primer dictamen, se produce en el tiempo en que prestaba servicios, si se trata de un afiliado dependiente, o si hubiere cotizado en el mes calendario anterior a dichos siniestro, si se trata de un afiliado independiente.**

Por tanto, conforme a la presunción de derecho que establece la letra a) del artículo 54 del D.L. N° 3.500, es posible concluir, que como el fallecimiento del trabajador no se produjo en el tiempo en que prestaba servicios, ya que este ocurrió en el mes siguiente al término de su contrato de trabajo, dicho trabajador no tenía la calidad de cotizante, para efectos de la aplicación de la norma del artículo 78 del D. L. N° 3.500.

**Información Básica
para el Afiliado**

ESTRUCTURA DE COMISIONES FONDO TIPO 1 Y FONDO TIPO 2

AFILIADOS DEPENDIENTES E INDEPENDIENTES

A.F.P.	ENERO DEL AÑO 2001				FEBRERO DEL AÑO 2001				MARZO DEL AÑO 2001			
	DEPOSITOS DE COTIZACIONES MENSUALES		RETIROS PROGRAM. Y RENTAS TEMPORALES		DEPOSITOS DE COTIZACIONES MENSUALES		RETIROS PROGRAM. Y RENTAS TEMPORALES		DEPOSITOS DE COTIZACIONES MENSUALES		RETIROS PROGRAM. Y RENTAS TEMPORALES	
	Fija (\$)	Porcentual (%)(1)	Fija (\$)	Porcentual (%)(1)	Fija (\$)	Porcentual (%)(1)	Fija (\$)	Porcentual (%)(1)	Fija (\$)	Porcentual (%)(1)	Fija (\$)	Porcentual (%)(1)
APORTA FOMENTA	480	2,95	0	2,00	-	-	-	-	-	-	-	-
CUPRUM	0	2,52	0	1,00	0	2,52	0	1,00	0	2,52	0	1,00
HABITAT	790	2,16	0	1,25	790	2,16	0	1,25	790	2,16	0	1,25
MAGISTER	450	2,85	0	1,25	450	2,85	0	1,25	450	2,85	0	1,25
PLANVITAL	1.000	2,55	1.495	0,00	1.000	2,55	1.495	0,00	1.000	2,55	1.495	0,00
PROVIDA	390	2,25	0	1,00	390	2,25	0	1,00	390	2,25	0	1,00
SANTIA MARIA	695	2,39	0	1,25	695	2,39	0	1,25	695	2,39	0	1,25
SUMMA BANSANDER	690	2,38	0	1,25	690	2,38	0	1,25	690	2,38	0	1,25

NOTAS: (1) Porcentaje a aplicar sobre el ingreso imponible en los meses indicados, corresponde a la cotización adicional obligatoria.

**COSTO PREVISIONAL FONDO TIPO 1 Y FONDO TIPO 2 PARA MARZO DEL AÑO 2001
AFILIADOS DEPENDIENTES E INDEPENDIENTES CON INGRESO IMPONIBLE DE \$ 100.000**

SUMA DE LA COTIZACION ADICIONAL Y LA COMISION FIJA

A.F.P.	COMISIONES			COSTO PREVISIONAL \$(4)
	COTIZACION ADICIONAL % (1)	\$(2)	COMISION FIJA \$(3)	
CUPRUM	2,52	2.520	0	2.520
PROVIDA	2,25	2.250	390	2.640
HABITAT	2,16	2.160	790	2.950
SUMMA BANSANDER	2,38	2.380	690	3.070
SANTA MARIA	2,39	2.390	695	3.085
MAGISTER	2,85	2.850	450	3.300
PLANVITAL	2,55	2.550	1.000	3.550

NOTAS:

- (1) Cotización adicional (corresponde al % mensual sobre el ingreso imponible que cobra cada A.F.P.).
- (2) Monto en pesos por cotización adicional (% sobre el ingreso imponible).
- (3) Monto en pesos de la comisión fija.
- (4) Costo previsional en pesos por comisiones (cotización adicional + comisión fija).

COSTO PREVISIONAL POR A.F.P., COMO PORCENTAJE DE LA COTIZACION OBLIGATORIA

A.F.P.	COTIZACION OBLIGATORIA \$(1)	COSTO PREVISIONAL \$(2)	DIFERENCIA RESPECTO AL COSTO MENOR \$(3)	COSTO PREVISIONAL COMO % DE LA COTIZACION OBLIGATORIA
				%(4)
CUPRUM	10.000	2.520	0	25,20
PROVIDA	10.000	2.640	120	26,40
HABITAT	10.000	2.950	430	29,50
SUMMA BANSANDER	10.000	3.070	550	30,70
SANTA MARIA	10.000	3.085	565	30,85
MAGISTER	10.000	3.300	780	33,00
PLANVITAL	10.000	3.550	1.030	35,50

NOTAS:

- (1) Corresponde a la cotización mensual del 10% sobre el ingreso imponible.
- (2) Monto correspondiente a la cotización adicional + la comisión fija.
- (3) Indica la diferencia en pesos entre el costo previsional de cada Administradora y el costo previsional más bajo del Sistema.
- (4) Costo previsional en pesos (cotización adicional + comisión fija) sobre la cotización mensual del 10% del ingreso imponible.

**COSTO PREVISIONAL FONDO TIPO 1 Y FONDO TIPO 2 PARA MARZO DEL AÑO 2001
AFILIADOS DEPENDIENTES E INDEPENDIENTES CON INGRESO IMPONIBLE DE \$ 323.727(*)**

SUMA DE LA COTIZACION ADICIONAL Y LA COMISION FIJA

A.F.P.	COMISIONES			COSTO PREVISIONAL \$(4)
	COTIZACION ADICIONAL	\$(2)	COMISION FIJA \$(3)	
	% (1)			
PROVIDA	2,25	7.284	390	7.674
HABITAT	2,16	6.993	790	7.783
CUPRUM	2,52	8.158	0	8.158
SUMMA BANSANDER	2,38	7.705	690	8.395
SANTA MARIA	2,39	7.737	695	8.432
PLANVITAL	2,55	8.255	1.000	9.255
MAGISTER	2,85	9.226	450	9.676

NOTAS:

- (1) Cotización adicional (corresponde al % mensual sobre el ingreso imponible que cobra cada A.F.P.).
- (2) Monto en pesos por cotización adicional (% sobre el ingreso imponible).
- (3) Monto en pesos de la comisión fija.
- (4) Costo previsional en pesos por comisiones (cotización adicional + comisión fija).

COSTO PREVISIONAL POR A.F.P., COMO PORCENTAJE DE LA COTIZACION OBLIGATORIA

A.F.P.	COTIZACION OBLIGATORIA \$(1)	COSTO PREVISIONAL \$(2)	DIFERENCIA RESPECTO AL COSTO MENOR \$(3)	COSTO PREVISIONAL COMO % DE LA COTIZACION OBLIGATORIA
				% (4)
PROVIDA	32.373	7.674	0	23,71
HABITAT	32.373	7.783	109	24,04
CUPRUM	32.373	8.158	484	25,20
SUMMA BANSANDER	32.373	8.395	721	25,93
SANTA MARIA	32.373	8.432	758	26,05
PLANVITAL	32.373	9.255	1.581	28,59
MAGISTER	32.373	9.676	2.002	29,89

NOTAS:

- (1) Corresponde a la cotización mensual del 10% sobre el ingreso imponible.
- (2) Monto correspondiente a la cotización adicional + la comisión fija.
- (3) Indica la diferencia en pesos entre el costo previsional de cada Administradora y el costo previsional más bajo del Sistema.
- (4) Costo previsional en pesos (cotización adicional + comisión fija) sobre la cotización mensual del 10% del ingreso imponible.
- (*) Corresponde al ingreso promedio del Sistema.

COSTO PREVISIONAL FONDO TIPO 1 Y FONDO TIPO 2 PARA MARZO DEL AÑO 2001
AFILIADOS DEPENDIENTES E INDEPENDIENTES CON INGRESO IMPONIBLE DE 60 U.F.
 (U.F. al 9 de Marzo del año 2001)

SUMA DE LA COTIZACION ADICIONAL Y LA COMISION FIJA

A.F.P.	COMISIONES			COSTO PREVISIONAL \$(4)
	COTIZACION ADICIONAL	COMISION FIJA		
	% (1)			
HABITAT	2,16	20.537	790	21.327
PROVIDA	2,25	21.393	390	21.783
SUMMA BANSANDER	2,38	22.629	690	23.319
SANTA MARIA	2,39	22.724	695	23.419
CUPRUM	2,52	23.960	0	23.960
PLANVITAL	2,55	24.246	1.000	25.246
MAGISTER	2,85	27.098	450	27.548

NOTAS:

- (1) Cotización adicional (corresponde al % mensual sobre el ingreso imponible que cobra cada A.F.P.).
- (2) Monto en pesos por cotización adicional (% sobre el ingreso imponible).
- (3) Monto en pesos de la comisión fija.
- (4) Costo previsional en pesos por comisiones (cotización adicional + comisión fija).

COSTO PREVISIONAL POR A.F.P., COMO PORCENTAJE DE LA COTIZACION OBLIGATORIA

A.F.P.	COTIZACION OBLIGATORIA \$(1)	COSTO PREVISIONAL \$(2)	DIFERENCIA RESPECTO AL COSTO MENOR \$(3)	COSTO PREVISIONAL COMO % DE LA COTIZACION OBLIGATORIA
				% (4)
				HABITAT
PROVIDA	95.081	21.783	456	22,91
SUMMA BANSANDER	95.081	23.319	1.992	24,53
SANTA MARIA	95.081	23.419	2.092	24,63
CUPRUM	95.081	23.960	2.633	25,20
PLANVITAL	95.081	25.246	3.919	26,55
MAGISTER	95.081	27.548	6.221	28,97

NOTAS:

- (1) Corresponde a la cotización mensual del 10% sobre el ingreso imponible.
- (2) Monto correspondiente a la cotización adicional + la comisión fija.
- (3) Indica la diferencia en pesos entre el costo previsional de cada Administradora y el costo previsional más bajo del Sistema.
- (4) Costo previsional en pesos (cotización adicional + comisión fija) sobre la cotización mensual del 10% del ingreso imponible.

**ESTRUCTURA DE COMISIONES FONDO TIPO 1 Y FONDO TIPO 2
AFILIADOS SIN DERECHO AL SEGURO
DE INVALIDEZ Y SOBREVIVENCIA (2)**

A.F.P.	ENERO DEL AÑO 2001				FEBRERO DEL AÑO 2001				MARZO DEL AÑO 2001			
	DEPOSITOS DE COTIZACIONES MENSUALES		RETIROS PROGRAM. Y RENTAS TEMPORALES		DEPOSITOS DE COTIZACIONES MENSUALES		RETIROS PROGRAM. Y RENTAS TEMPORALES		DEPOSITOS DE COTIZACIONES MENSUALES		RETIROS PROGRAM. Y RENTAS TEMPORALES	
	Fija (\$)	Porcentual (%)(1)	Fija (\$)	Porcentual (%)(1)	Fija (\$)	Porcentual (%)(1)	Fija (\$)	Porcentual (%)(1)	Fija (\$)	Porcentual (%)(1)	Fija (\$)	Porcentual (%)(1)
APORTA FOMENTA	480	2,95	0	2,00	-	-	-	-	-	-	-	-
CUPRUM	0	1,90	0	1,00	0	1,90	0	1,00	0	0	1,90	0
HABITAT	790	1,25	0	1,25	790	1,25	0	1,25	790	1,25	0	1,25
MAGISTER	450	2,35	0	1,25	450	2,35	0	1,25	450	2,35	0	1,25
PLANVITAL	1.000	0,00	1.495	0,00	1.000	0,00	1.495	0,00	1.000	0,00	1.495	0,00
PROVIDA	390	1,40	0	1,00	390	1,40	0	1,00	390	1,40	0	1,00
SANTA MARIA	695	1,40	0	1,25	695	1,40	0	1,25	695	1,40	0	1,25
SUMMA BANSANDER	690	1,40	0	1,25	690	1,40	0	1,25	690	1,40	0	1,25

NOTAS: (1) Porcentaje a aplicar sobre el ingreso imponible en los meses indicados, corresponde a la cotización adicional obligatoria.
(2) Afiliados hombres mayores de 65 años, mujeres mayores de 60 años, pensionados a través del D.L. N° 3.500 y pensionados por accidentes del trabajo.

**COSTO PREVISIONAL FONDO TIPO 1 Y FONDO TIPO 2 PARA MARZO DEL AÑO 2001
AFILIADOS SIN DERECHO AL SEGURO DE INVALIDEZ Y SOBREVIVENCIA CON
INGRESO IMPONIBLE DE \$ 100.000**

SUMA DE LA COTIZACION ADICIONAL Y LA COMISION FIJA

A.F.P.	COMISIONES			COSTO PREVISIONAL %(4)
	COTIZACION ADICIONAL	COMISION FIJA	COSTO PREVISIONAL	
	\$(1)			
PLANVITAL	0,00	0	1.000	1.000
PROVIDA	1,40	1.400	390	1.790
CUPRUM	1,90	1.900	0	1.900
HABITAT	1,25	1.250	790	2.040
SUMMA BANSANDER	1,40	1.400	690	2.090
SANTA MARIA	1,40	1.400	695	2.095
MAGISTER	2,35	2.350	450	2.800

NOTAS:

- (1) Cotización adicional (corresponde al % mensual sobre el ingreso imponible que cobra cada A.F.P.).
- (2) Monto en pesos por cotización adicional (% sobre el ingreso imponible).
- (3) Monto en pesos de la comisión fija.
- (4) Costo previsional en pesos por comisiones (cotización adicional + comisión fija).

COSTO PREVISIONAL POR A.F.P., COMO PORCENTAJE DE LA COTIZACION OBLIGATORIA

A.F.P.	COTIZACION OBLIGATORIA \$(1)	COSTO PREVISIONAL \$(2)	DIFERENCIA RESPECTO AL COSTO MENOR \$(3)	COSTO PREVISIONAL COMO % DE LA COTIZACION OBLIGATORIA
				%(4)
				PLANVITAL
PROVIDA	10.000	1.790	790	17,90
CUPRUM	10.000	1.900	900	19,00
HABITAT	10.000	2.040	1.040	20,40
SUMMA BANSANDER	10.000	2.090	1.090	20,90
SANTA MARIA	10.000	2.095	1.095	20,95
MAGISTER	10.000	2.800	1.800	28,00

NOTAS:

- (1) Corresponde a la cotización mensual del 10% sobre el ingreso imponible.
- (2) Monto correspondiente a la cotización adicional + la comisión fija.
- (3) Indica la diferencia en pesos entre el costo previsional de cada Administradora y el costo previsional más bajo del Sistema.
- (4) Costo previsional en pesos (cotización adicional + comisión fija) sobre la cotización mensual del 10% del ingreso imponible.

**COSTO PREVISIONAL FONDO TIPO 1 Y FONDO TIPO 2 PARA MARZO DEL AÑO 2001
AFILIADOS SIN DERECHO AL SEGURO DE INVALIDEZ Y SOBREVIVENCIA CON
INGRESO IMPONIBLE DE \$ 323.727 (*)**

SUMA DE LA COTIZACION ADICIONAL Y LA COMISION FIJA

A.F.P.	COMISIONES			COSTO PREVISIONAL %(4)
	COTIZACION ADICIONAL	COMISION FIJA	COSTO PREVISIONAL	
	\$(1)			
PLANVITAL	0,00	0	1.000	1.000
HABITAT	1,25	4.047	790	4.837
PROVIDA	1,40	4.532	390	4.922
SUMMA BANSANDER	1,40	4.532	690	5.222
SANTA MARIA	1,40	4.532	695	5.227
CUPRUM	1,90	6.151	0	6.151
MAGISTER	2,35	7.608	450	8.058

NOTAS:

- (1) Cotización adicional (corresponde al % mensual sobre el ingreso imponible que cobra cada A.F.P.).
- (2) Monto en pesos por cotización adicional (% sobre el ingreso imponible).
- (3) Monto en pesos de la comisión fija.
- (4) Costo previsional en pesos por comisiones (cotización adicional + comisión fija).

COSTO PREVISIONAL POR A.F.P., COMO PORCENTAJE DE LA COTIZACION OBLIGATORIA

A.F.P.	COTIZACION OBLIGATORIA \$(1)	COSTO PREVISIONAL \$(2)	DIFERENCIA RESPECTO AL COSTO MENOR \$(3)	COSTO PREVISIONAL COMO % DE LA COTIZACION OBLIGATORIA
				%(4)
PLANVITAL	32.373	1.000	0	3,09
HABITAT	32.373	4.837	3.837	14,94
PROVIDA	32.373	4.922	3.922	15,20
SUMMA BANSANDER	32.373	5.222	4.222	16,13
SANTA MARIA	32.373	5.227	4.227	16,15
CUPRUM	32.373	6.151	5.151	19,00
MAGISTER	32.373	8.058	7.058	24,89

NOTAS:

- (1) Corresponde a la cotización mensual del 10% sobre el ingreso imponible.
- (2) Monto correspondiente a la cotización adicional + la comisión fija.
- (3) Indica la diferencia en pesos entre el costo previsional de cada Administradora y el costo previsional más bajo del Sistema.
- (4) Costo previsional en pesos (cotización adicional + comisión fija) sobre la cotización mensual del 10% del ingreso imponible.
- (*) Corresponde al ingreso promedio del Sistema.

**COSTO PREVISIONAL FONDO TIPO 1 Y FONDO TIPO 2 PARA MARZO DEL AÑO 2001
AFILIADOS SIN DERECHO AL SEGURO DE INVALIDEZ Y SOBREVIVENCIA CON
INGRESO IMPONIBLE DE 60 U.F.**

(U.F. al 9 de Marzo del año 2001)

SUMA DE LA COTIZACION ADICIONAL Y LA COMISION FIJA

A.F.P.	COMISIONES			COSTO PREVISIONAL \$(4)
	COTIZACION ADICIONAL	\$(2)	COMISION FIJA \$(3)	
	% (1)			
PLANVITAL	0,00	0	1.000	1.000
HABITAT	1,25	11.885	790	12.675
PROVIDA	1,40	13.311	390	13.701
SUMMA BANSANDER	1,40	13.311	690	14.001
SANTA MARIA	1,40	13.311	695	14.006
CUPRUM	1,90	18.065	0	18.065
MAGISTER	2,35	22.344	450	22.794

NOTAS:

- (1) Cotización adicional (corresponde al % mensual sobre el ingreso imponible que cobra cada A.F.P.).
- (2) Monto en pesos por cotización adicional (% sobre el ingreso imponible).
- (3) Monto en pesos de la comisión fija.
- (4) Costo previsional en pesos por comisiones (cotización adicional + comisión fija).

COSTO PREVISIONAL POR A.F.P., COMO PORCENTAJE DE LA COTIZACION OBLIGATORIA

A.F.P.	COTIZACION OBLIGATORIA \$(1)	COSTO PREVISIONAL \$(2)	DIFERENCIA RESPECTO AL COSTO MENOR \$(3)	COSTO PREVISIONAL COMO % DE LA COTIZACION OBLIGATORIA
				% (4)
				PLANVITAL
HABITAT	95.081	12.675	11.675	13,33
PROVIDA	95.081	13.701	12.701	14,41
SUMMA BANSANDER	95.081	14.001	13.001	14,73
SANTA MARIA	95.081	14.006	13.006	14,73
CUPRUM	95.081	18.065	17.065	19,00
MAGISTER	95.081	22.794	21.794	23,97

NOTAS:

- (1) Corresponde a la cotización mensual del 10% sobre el ingreso imponible.
- (2) Monto correspondiente a la cotización adicional + la comisión fija.
- (3) Indica la diferencia en pesos entre el costo previsional de cada Administradora y el costo previsional más bajo del Sistema.
- (4) Costo previsional en pesos (cotización adicional + comisión fija) sobre la cotización mensual del 10% del ingreso imponible.

COMPOSICION DE LA COTIZACION ADICIONAL
(Noviembre y diciembre del 2000)

A.F.P.	NOVIEMBRE			DICIEMBRE		
	COTIZACION ADICIONAL %	% A.F.P.	% CIA. DE SEGUROS	COTIZACION ADICIONAL %	% A.F.P.	% CIA. DE SEGUROS
APORTA FOMENTA	2,95	2,03	0,92	2,95	2,03	0,92
CUPRUM	2,52	1,82	0,70	2,52	1,82	0,70
HABITAT	2,16	1,56	0,60	2,16	1,56	0,60
MAGISTER	2,85	2,35	0,50	2,85	2,35	0,50
PLANVITAL	2,55	1,76	0,79	2,55	1,76	0,79
PROVIDA	2,25	1,55	0,70	2,25	1,55	0,70
SANTA MARIA	2,39	1,69	0,70	2,39	1,69	0,70
SUMMA BANSANDER	2,38	1,66	0,72	2,38	1,66	0,72
PROMEDIO SISTEMA	2,51	1,81	0,70	2,51	1,81	0,70
PROMEDIO PONDERADO(1) SISTEMA	2,31	1,63	0,68	2,31	1,63	0,68

Fuente: Contratos suscritos entre las Administradoras de Fondos de Pensiones y las Compañías de Seguros respectivas.
Notas: (1) Este promedio ponderado se calculó en base a la participación del número de cotizantes del Sistema.
(2) El desglose por cada Administradora se encuentra en la página siguiente.

NOMINA DE CONTRATOS DE SEGURO DE INVALIDEZ Y SOBREVIVENCIA, SUSCRITOS ENTRE LAS ADMINISTRADORAS DE FONDOS DE PENSIONES Y LAS COMPAÑÍAS DE SEGUROS EN EL PERIODO INFORMADO

(Noviembre y diciembre de 2000)

A.F.P. APORTA FOMENTA S.A.

Compañía SEGUROS PREVISION VIDA S.A. Vigencia del contrato: 18.05.2000-31.05.2001.

Tasa de Prima provisoria mensual: 0,92% de las remuneraciones y rentas imponibles de los afiliados cotizantes.

Tasa de Prima máxima mensual: No tiene.

Prima fija adicional mensual: 495 U.F.

Ajustes por siniestralidad.

A.F.P. CUPRUM S.A.

Compañía ISE LAS AMERICAS COMPAÑÍAS DE SEGUROS DE VIDA S.A. Vigencia del contrato: 01.07.2000 – 30.06.2002.

Tasa de Prima provisoria mensual: 0,70% de las remuneraciones y rentas imponibles de los afiliados cotizantes.

Tasa de Prima máxima mensual: 1,00% de las remuneraciones y rentas imponibles de los afiliados cotizantes.

Prima fija adicional mensual: 3.060 U.F. los primeros 4 meses y 2.300 U.F. los restantes 20 meses.

Ajustes por siniestralidad.

A.F.P. HABITAT S.A.

Compañía de Seguros de Vida LA CONSTRUCCION S.A. Vigencia del contrato: Indefinida a contar del 01.05.1993.

Tasa de Prima provisoria mensual: 0,60% de las remuneraciones y rentas imponibles de los afiliados cotizantes.

Tasa de Prima máxima mensual: 0,74% de las remuneraciones y rentas imponibles de los afiliados cotizantes.

Premio por menor siniestralidad: 95% de la diferencia entre la prima provisoria y la siniestralidad acumulada si ésta es positiva. Si es negativa la Administradora debe pagar a la compañía hasta el tope de 0,74% de las remuneraciones y rentas imponibles.

La Administradora recibe participación en el ingreso financiero mensual.

A.F.P. MAGISTER S.A.

Compañía AETNA CHILE SEGUROS DE VIDA S.A. Vigencia del contrato: 01.08.2000-31.07.2001.

Tasa de Prima provisoria mensual: 0,50% de las remuneraciones y rentas imponibles de los afiliados cotizantes.

Tasa de Prima máxima mensual: 1,45% de las remuneraciones y rentas imponibles de los afiliados cotizantes.

Prima fija adicional mensual: 200 U.F.

Ajustes por siniestralidad.

A.F.P. PLANVITAL S.A.

Compañía RENTA NACIONAL DE SEGUROS DE VIDA S.A. Vigencia del contrato: 01.08.2000 – 31.07.2001.

Tasa de Prima provisoria mensual: 0,79% de las remuneraciones y rentas imponibles de los afiliados cotizantes.

Tasa de Prima máxima mensual: 0,92% de las remuneraciones y rentas imponibles de los afiliados cotizantes.

Prima fija adicional mensual: 250 U.F.

Ajustes por siniestralidad.

A.F.P. PROVIDA S.A.

Compañía AETNA CHILE SEGUROS DE VIDA S.A. Vigencia del contrato: 01.08.1999-31.07.2001.

Tasa de Prima provisoria mensual: 0,70% de las remuneraciones y rentas imponibles de los afiliados cotizantes.

Tasa de Prima máxima mensual: 0,95% de las remuneraciones y rentas imponibles de los afiliados cotizantes.

Prima fija adicional mensual: 3.920 U.F.

Ajustes por siniestralidad.

A.F.P. SANTA MARIA S.A.

Compañía AETNA CHILE SEGUROS DE VIDA S.A. Vigencia del contrato: 01.08.2000 - 31.07.2001.

Tasa de Prima provisoria mensual: 0,70% de las remuneraciones y rentas imponibles de los afiliados cotizantes.

Tasa de Prima máxima mensual: 1,15% de las remuneraciones y rentas imponibles de los afiliados cotizantes.

Prima fija adicional mensual: 600 U.F.

Ajustes por siniestralidad.

A.F.P. SUMMA BANSANDER S.A.

Compañía de Seguros de Vida SANTANDER S.A. Vigencia del contrato: 01.08.2000 - 31.07.2001.

Tasa de Prima provisoria mensual: 0,72% de las remuneraciones y rentas imponibles de los afiliados cotizantes.

Tasa de Prima máxima mensual: 0,965% de las remuneraciones y rentas imponibles de los afiliados cotizantes.

Prima fija adicional mensual: 450 U.F.

Ajustes por siniestralidad.

**RENTABILIDAD REAL ANUAL DE LA CUENTA DE CAPITALIZACION INDIVIDUAL (1)
DEFLACTADA POR LA U.F.**

(Período enero 2000 - diciembre 2000) (En porcentaje)

A.F.P.	INGRESO IMPONIBLE (2)					RENTABILIDAD REAL ANUAL DE LA CUOTA (3)
	\$100.000	\$157.699	\$236.549	\$473.098	\$946.195	
APORTA FOMENTA	3,67	3,76	3,81	3,86	3,89	5,07
CUPRUM	3,46	3,46	3,46	3,46	3,46	4,41
HABITAT	3,20	3,34	3,42	3,50	3,54	4,36
MAGISTER	2,93	3,01	3,06	3,11	3,13	4,24
PLANVITAL	2,98	3,16	3,27	3,37	3,43	4,43
PROVIDA	3,52	3,59	3,63	3,67	3,69	4,52
SANTA MARIA	3,32	3,45	3,52	3,59	3,63	4,55
SUMMA BANSANDER	3,03	3,14	3,21	3,27	3,30	4,23
SISTEMA	3,33	3,42	3,47	3,53	3,55	4,44

Supone una tasa de beneficio del seguro de invalidez y sobrevivencia de 0,66% sobre el ingreso imponible.

**RENTABILIDAD REAL ANUAL DE LA CUENTA DE CAPITALIZACION INDIVIDUAL (1)
DEFLACTADA POR LA U.F.**

(Período enero 1998 - diciembre 2000) (En porcentaje)

A.F.P.	INGRESO IMPONIBLE (2)					RENTABILIDAD REAL ANUAL DE LA CUOTA (3)
	\$100.000	\$157.699	\$236.549	\$473.098	\$946.195	
APORTA FOMENTA	4,80	4,89	4,95	5,00	5,03	6,17
CUPRUM	4,76	4,76	4,76	4,76	4,76	5,69
HABITAT	5,37	5,48	5,54	5,60	5,63	6,52
MAGISTER	5,45	5,54	5,59	5,64	5,67	6,77
PLANVITAL	4,76	4,98	5,11	5,24	5,30	6,28
PROVIDA	5,41	5,47	5,51	5,55	5,57	6,45
SANTA MARIA	5,13	5,24	5,30	5,36	5,39	6,35
SUMMA BANSANDER	4,76	4,85	4,90	4,95	4,98	5,95
SISTEMA	5,16	5,24	5,29	5,33	5,35	6,27

Supone una tasa de beneficio del seguro de invalidez y sobrevivencia de 0,64% sobre el ingreso imponible.

- NOTAS (1) Rentabilidad neta de Costos, deflactada por U.F. Los Costos corresponden al monto resultante de sumar la Comisión Fija con la Cotización Adicional y restar la Prima del Seguro de Invalidez y Sobrevivencia.
- (2) Ingreso Imponible expresado en pesos del 31 de diciembre de 2000.
- (3) Corresponde a la rentabilidad obtenida por las cotizaciones que se mantuvieron en el Fondo respectivo o en el Sistema durante todo el período considerado en la medición.
- Cifras Históricas. La rentabilidad es variable, por lo que no se garantiza que rentabilidades pasadas se repitan en el futuro.

**RENTABILIDAD REAL ANUAL DE LA CUENTA DE CAPITALIZACION INDIVIDUAL (1)
DEFLACTADA POR LA U.F.**

(Período enero 1995 - diciembre 2000) (En porcentaje)

A.F.P.	INGRESO IMPONIBLE (2)					RENTABILIDAD REAL ANUAL DE LA CUOTA (4)
	\$100.000	\$157.699	\$236.549	\$473.098	\$946.195	
APORTA FOMENTA	2,79	2,84	2,87	2,90	2,91	4,05
CUPRUM	2,87	2,87	2,87	2,87	2,87	3,83
HABITAT	3,34	3,41	3,44	3,48	3,49	4,33
MAGISTER	2,76	2,84	2,88	2,92	2,94	3,98
PLANVITAL	2,39	2,66	2,81	2,96	3,04	3,99
PROVIDA	3,12	3,18	3,21	3,25	3,26	4,15
SANTA MARIA	2,83	2,90	2,94	2,99	3,01	3,92
SUMMA BANSANDER	2,74	2,80	2,84	2,88	2,90	3,90
SISTEMA	3,02	3,08	3,11	3,14	3,16	4,07

Supone una tasa de beneficio del seguro de invalidez y sobrevivencia de 0,66% sobre el ingreso imponible.

**RENTABILIDAD REAL ANUAL DE LA CUENTA DE CAPITALIZACION INDIVIDUAL (1)
DEFLACTADA POR LA U.F.**

(Período enero 1989 - diciembre 2000) (En porcentaje)

A.F.P.	INGRESO IMPONIBLE (2)					RENTABILIDAD REAL ANUAL DE LA CUOTA (4)
	\$100.000	\$157.699	\$236.549	\$473.098	\$946.195	
CUPRUM	7,54	7,56	7,57	7,59	7,59	9,71
HABITAT	7,42	7,47	7,49	7,52	7,53	9,37
MAGISTER	7,18	7,27	7,31	7,36	7,39	9,55
PLANVITAL	6,80	7,02	7,16	7,28	7,35	9,58
PROVIDA	6,93	7,02	7,07	7,11	7,14	8,99
SANTA MARIA	6,95	7,02	7,06	7,09	7,11	9,03
SUMMA BANSANDER	7,29	7,38	7,43	7,48	7,51	9,60
SISTEMA	7,19	7,25	7,29	7,33	7,35	9,30

Supone una tasa de beneficio del seguro de invalidez y sobrevivencia de 0,92% sobre el ingreso imponible.

**RENTABILIDAD REAL ANUAL DE LA CUENTA DE CAPITALIZACION INDIVIDUAL (1)
DEFLACTADA POR LA U.F.**

(Período julio 1981 - diciembre 2000) (En porcentaje)

A.F.P.	INGRESO IMPONIBLE (2)					RENTABILIDAD REAL ANUAL DE LA CUOTA (4)
	\$100.000	\$157.699	\$236.549	\$473.098	\$946.195	
CUPRUM	7,67	7,78	7,84	7,91	7,94	11,23
HABITAT	7,46	7,55	7,60	7,65	7,67	10,88
MAGISTER (3)	6,83	7,04	7,15	7,27	7,33	10,93
PLANVITAL	6,58	6,93	7,13	7,33	7,42	11,15
PROVIDA	6,91	7,04	7,12	7,20	7,24	10,72
SANTA MARIA	6,86	6,99	7,07	7,14	7,18	10,61
SUMMA BANSANDER	7,17	7,35	7,45	7,54	7,59	11,11
SISTEMA	7,17	7,30	7,38	7,45	7,49	10,89

Supone una tasa de beneficio del seguro de invalidez y sobrevivencia de 0,99% sobre el ingreso imponible.

NOTAS (1) Rentabilidad neta de Costos, deflactada por U.F. Los Costos corresponden al monto resultante de sumar la Comisión Fija con la Cotización Adicional y restar la Prima del Seguro de Invalidez y Sobrevivencia.

(2) Ingreso Imponible expresado en pesos del 31 de diciembre de 2000.

(3) Período noviembre 1981 - diciembre 2000

(4) Corresponde a la rentabilidad obtenida por las cotizaciones que se mantuvieron en el Fondo respectivo o en el Sistema durante todo el período considerado en la medición.

- Cifras Históricas. La rentabilidad es variable, por lo que no se garantiza que rentabilidades pasadas se repitan en el futuro.

COMISIONES MEDICAS REGIONALES (1)

REGION	CIUDAD	PRESIDENTE	SECRETARIO	INTEGRANTE	DOMICILIO	TELEFONO	AREA JURISDICCION
I (2)	Arica	Domingo Montalvo V.	Wiston Robertson C.	Waldo Gallardo S.	Blanco Encalada N° 252	(58) 251617	Arica - Parinacota
I	Iquique	Eduardo Olguin S.	Víctor Arancibia G.	Jorge Montenegro N.	Serrano N° 389 Of. 306	(57) 426100	Iquique
II	Antofagasta	Sonia Jiménez W.	Juan Cotoras M.	Vicente González O.	Pirat N° 214 Of. 501	(55) 384774	Tocopilla-El Loa-Antofagasta
III	Copiapó	Guillermo Ananías S.	Jorge Díaz A.	Carlos Silva L.	Colipi N° 570 Of. 507	(52) 231376	Chañaral-Copiapó-Huasco
IV	Coquimbo	Eduardo Estevez S.	Axel Schmidt C.	Alvaro Castillo M.	Anibal Pinto N° 1457 Depto. A	(51) 311681	Elqui-Limarí-Choapa
V	Viña del Mar	Jaime Vidal F.	Edda Spinetto M.	Patricia Calderón H. Luis F. Huidobro M.	Av. Libertad N° 798 Depto. 902	(32) 683361	Petorca-Quillota-Valparaíso- San Antonio-Isla de Pascua
V(3)	Los Andes	-	-	Miguel Iglesias P.	Manuel Rodríguez N° 370	(34) 403466	San Felipe-Los Andes
VI	Rancagua	Ana María Flores T.	Ma. Aida Miranda G.	Carmen Gajewski M. Gabriela Fajardo A.	Almarza N° 315 Of. 203	(72) 238298	Cachapoal-Colchagua-Cardenal Caro
VII	Talca	Hernán Villalobos R.	Hernán Valdívieso S.	Eliana Valdés M.	1 Norte N° 801 Depto. 304	(71) 228179	Curicó-Talca-Linares-Cauquenes
VIII	Concepción	John Pomeroy F.	Alejandro Reyman A.	Miguel Parra S. Susanela Burotto V. M. Eugenia Piña F.	Anibal Pinto N° 215 Of. 1001	(41) 240981	Concepción-Arauco
VIII	Chillán	Cecilia Oñate G.	Alexis Barcoj B.	Juan Andreu C.	Constitución N° 254	(42) 216475	Ñuble-Bío-Bío
IX	Temuco	Pablo Atria R.	Héctor Godoy de C.	Talía Osorio B.	Antonio Varas N° 920 Of. 404	(45) 212684	Malleco-Cautín
X	Valdivia	Germán Schramm L.	Ricardo Wiegand B.	Patricio Riofrio P.	Walter Schmidth N° 309 Of. 6	(63) 201624	Valdivia
X	Osorno	-	-	Carlos Molina Z. Nathalie Concejan P.	Bilbao N° 991	(64) 231305	Osorno
X	Puerto Montt	Augusto Araya A.	Edgardo Vera M.	Mario Silva O.	Av. Pedro Montt N° 65 Of. 204	(65) 257525	Llanquihue-Chiloé-Palena
XI	Coyhaique	Félix Torres B.	Blanca Rossi C.	Gustavo González G.	Almirante Barroso N° 630	(67) 232447	Aysén-Coyhaique-General Carrera- Capitán Prat
XII	Punta Arenas	Samuel Mayanz C.	Stanko Karolovic C.	Christos Vamava T.	Pedro Montt N° 913 Of. 203	(61) 248146	Ultima Esperanza-Magallanes-Tierra del Fuego-Antártica Chilena
R.M. CM N° 1	Santiago	Alvaro Undurraga P.	Nelson Meza M.	Pamela Rojo S.	Carmen N° 8, Piso 2°	(2) 6382485 (2) 6325397	Región Metropolitana de Santiago- Chacabuco-Cordillera-Maipo- Talagante-Melipilla
R.M. CM N° 2	Santiago	Alvaro Undurraga P.	Eduardo Medina C.	Julia M. Santín M. Virginia Canale S.			
R.M. CM N° 3	Santiago	Ismael Poblete A.	Emilio Rioseco B.	Sergio Lobos M.			
R.M. CM N° 4	Santiago	Ismael Poblete A.	Adriana Montenegro V.	Federico Novos A. Pilar de la Puente D.			

(1) Las Comisiones Médicas se encuentran constituidas por tres médicos cirujanos designados por el Superintendente de Administradoras de Fondos de Pensiones

(2) En las Regiones I, VIII y X, existen dos Comisiones Médicas

(3) En las Regiones V y X existe una Delegación Médica dependiente de la Comisión Regional

(4) Médico Asesor Comisión Médica Región Metropolitana

**Estadísticas del
Sistema Previsional**

NUMERO DE AFILIADOS ACTIVOS POR A.F.P.(1)

2000

A.F.P.	Enero	Febrero	Marzo	Abril	Mayo	Junio	Julio	Agosto	Septiembre	Octubre	Noviembre	Diciembre
APORTA FOMENTA	25.671	26.126	26.465	26.726	26.958	27.194	27.092	26.854	26.592	26.440	26.050	25.728
Fondo Tipo 1	25.671	26.126	26.465	26.726	26.958	27.194	27.092	26.854	26.592	26.440	26.050	25.728
Fondo Tipo 2	-	-	-	-	0	0	0	0	0	0	0	0
CUPRUM	420.957	422.042	422.481	421.198	421.891	422.669	423.181	423.873	424.119	426.310	426.217	426.034
Fondo Tipo 1	420.957	422.042	422.481	421.198	421.886	422.666	423.175	423.866	424.112	426.300	426.207	426.024
Fondo Tipo 2	-	-	-	-	5	3	6	7	7	10	10	10
HABITAT	1.385.151	1.385.553	1.387.524	1.388.545	1.390.254	1.391.678	1.391.744	1.393.416	1.400.269	1.427.477	1.428.294	1.431.335
Fondo Tipo 1	1.385.151	1.385.553	1.387.524	1.388.545	1.390.250	1.391.671	1.391.736	1.393.408	1.400.261	1.427.469	1.428.286	1.431.327
Fondo Tipo 2	-	-	-	-	4	7	8	8	8	8	8	8
MAGISTER	87.927	88.898	89.446	90.326	90.706	91.724	92.442	92.913	92.970	93.563	93.576	93.141
Fondo Tipo 1	87.927	88.898	89.446	90.326	90.705	91.723	92.441	92.912	92.969	93.562	93.575	93.140
Fondo Tipo 2	-	-	-	-	1	1	1	1	1	1	1	1
PLANVITAL	313.769	314.000	312.901	313.135	313.001	312.837	313.027	312.431	313.506	312.736	312.552	311.992
Fondo Tipo 1	313.769	314.000	312.901	313.135	313.001	312.837	313.026	312.430	313.504	312.734	312.549	311.990
Fondo Tipo 2	-	-	-	-	0	0	1	1	2	2	3	2
PROVIDA	2.436.659	2.443.494	2.449.884	2.453.985	2.458.770	2.461.695	2.465.188	2.468.868	2.533.701	2.536.875	2.539.608	2.542.155
Fondo Tipo 1	2.436.659	2.443.494	2.449.884	2.453.985	2.458.764	2.461.680	2.465.166	2.468.843	2.533.672	2.536.840	2.539.573	2.542.130
Fondo Tipo 2	-	-	-	-	6	15	22	25	29	35	35	25
SANTA MARIA	949.939	950.058	951.567	952.410	952.997	953.141	952.548	951.638	953.723	952.981	953.365	952.857
Fondo Tipo 1	949.939	950.058	951.567	952.410	952.992	953.136	952.540	951.629	953.713	952.972	953.355	952.844
Fondo Tipo 2	-	-	-	-	5	5	8	9	10	9	10	13
SUMMA BANSANDER	492.288	492.505	492.382	492.431	493.508	493.085	492.965	492.973	495.396	495.956	496.634	496.949
Fondo Tipo 1	492.288	492.505	492.382	492.431	493.507	493.081	492.961	492.969	495.390	495.950	496.628	496.943
Fondo Tipo 2	-	-	-	-	1	4	4	4	6	6	6	6
TOTAL	6.112.361	6.122.676	6.132.650	6.138.756	6.148.085	6.154.023	6.158.187	6.162.966	6.240.276	6.272.338	6.276.296	6.280.191
Fondo Tipo 1	6.112.361	6.122.676	6.132.650	6.138.756	6.148.063	6.153.988	6.158.137	6.162.911	6.240.213	6.272.267	6.276.223	6.280.126
Fondo Tipo 2	-	-	-	-	22	35	50	55	63	71	73	65

NOTA: (1) Afiliados Activos son aquellos no pensionados y no fallecidos, (excluyéndose a los pensionados cotizantes).

NUMERO DE AFILIADOS POR REGION Y A.F.P. (1)
(Al 31 de diciembre de 2000)

A.F.P.	REGION											TOTAL			
	I	II	III	IV	V	VI	VII	VIII	IX	X	XI		XII	R. Metrop.	S/I
APORTA FOMENTA	155	169	97	326	2.420	833	734	2.816	3.181	3.643	101	796	10.457	0	25.728
CUPRUM	14.477	37.195	12.451	12.308	39.103	18.709	13.725	42.541	15.011	19.870	2.169	4.647	192.360	1.468	426.034
HABITAT	50.116	40.672	18.278	36.189	114.944	41.013	39.027	143.940	47.264	90.257	4.239	21.561	783.794	41	1.431.335
MAGISTER	3.263	4.515	1.681	3.838	9.147	3.100	5.778	11.054	5.412	9.770	638	1.432	33.509	4	93.141
PLANVITAL	3.973	5.890	4.889	14.331	27.357	32.966	30.613	49.823	15.302	26.466	3.909	6.367	89.845	261	311.992
PROVIDA	47.291	62.341	45.269	102.397	217.893	137.742	145.894	237.598	115.881	148.667	16.630	25.592	1.238.960	0	2.542.155
SANTA MARIA	29.835	20.454	8.556	22.881	117.508	39.913	76.121	90.229	42.662	56.182	8.232	8.749	430.033	1.502	952.857
SUMMA BANSANDER	20.180	14.763	7.595	9.968	61.446	18.384	11.643	57.779	12.850	19.815	2.062	5.459	254.443	562	496.949
TOTAL	169.290	185.999	98.816	202.238	589.818	292.660	323.535	635.780	257.563	374.670	37.980	74.603	3.033.401	3.838	6.280.191

NOTA: (1) Corresponde al número de afiliados activos.
S/I: Sin información.

NUMERO DE AFILIADOS POR REGION Y EDAD (1)

(Al 31 de diciembre de 2000)

EDAD (Años)	REGION													TOTAL	
	I	II	III	IV	V	VI	VII	VIII	IX	X	XI	XII	R.Metrop.		S/I
Hasta 20	4.218	5.142	3.269	10.609	20.655	13.837	13.646	15.701	7.686	15.588	1.581	2.407	135.281	349	249.969
+ 20 - 25	20.662	22.571	10.821	25.175	67.622	36.424	39.935	69.814	29.720	45.228	4.578	8.611	419.721	864	801.746
+ 25 - 30	30.040	33.084	16.177	33.767	92.790	48.666	52.078	108.297	44.272	63.111	5.970	10.836	531.593	636	1.071.317
+ 30 - 35	28.914	31.472	18.286	36.156	101.349	51.875	56.681	119.663	47.429	69.358	6.766	12.129	511.460	329	1.091.867
+ 35 - 40	28.482	31.727	17.291	33.288	100.909	48.768	53.642	110.141	43.483	62.024	6.307	12.886	489.924	324	1.039.196
+ 40 - 45	22.613	24.931	13.210	25.165	80.106	37.121	41.014	82.616	31.886	45.100	4.897	10.982	376.305	363	796.309
+ 45 - 50	15.770	17.852	9.151	17.338	54.659	25.492	29.125	57.954	22.338	31.162	3.315	7.325	255.813	235	547.529
+ 50 - 55	10.051	10.779	5.589	10.762	37.474	16.672	19.241	38.451	15.299	21.445	2.204	4.827	170.004	130	362.928
+ 55 - 60	5.414	5.531	3.263	6.446	21.845	8.988	11.427	21.415	9.279	13.218	1.362	2.859	92.795	82	203.924
+ 60 - 65	1.955	1.824	1.199	2.412	7.782	3.262	4.405	7.887	4.098	5.694	612	1.152	30.944	44	73.270
+ 65	1.001	979	504	1.038	4.174	1.328	1.871	3.488	1.833	2.499	328	536	16.996	43	36.618
S/I	170	107	56	82	453	227	470	353	240	243	60	53	2.565	439	5.518
TOTAL	169.290	185.999	98.816	202.238	589.818	292.660	323.535	635.780	257.563	374.670	37.980	74.603	3.033.401	3.838	6.280.191

NOTA: (1) Corresponde al número de afiliados activos.
S/I: Sin información.

NUMERO DE AFILIADOS POR REGION, TIPO Y SEXO (1)
(Al 31 de diciembre de 2000)

TIPO Y SEXO	REGION												TOTAL		
	I	II	III	IV	V	VI	VII	VIII	IX	X	XI	XII		R. Metrop.	S/I
DEPENDIENTES	164.734	181.178	96.348	197.092	571.075	286.691	316.400	623.384	251.852	366.530	37.225	71.761	2.955.550	3.339	6.123.159
Masculino	95.021	112.257	58.772	114.695	325.246	165.335	190.956	383.235	157.139	219.754	21.928	41.497	1.657.034	1.693	3.544.562
Femenino	69.711	68.919	37.576	82.397	245.826	121.355	125.443	240.147	94.710	146.775	15.297	30.264	1.294.963	1.600	2.574.983
S/I	2	2	0	0	3	1	1	2	3	1	0	0	3.553	46	3.614
INDEPENDIENTES	4.556	4.821	2.468	5.146	18.743	5.969	7.135	12.396	5.711	8.140	755	2.842	77.851	499	157.032
Masculino	2.489	2.292	1.371	3.043	10.615	3.826	4.407	7.206	3.538	5.166	429	1.645	43.080	93	89.200
Femenino	2.066	2.527	1.097	2.103	8.125	2.140	2.727	5.185	2.171	2.971	325	1.196	34.757	82	67.472
S/I	1	2	0	0	3	3	1	5	2	3	1	1	14	324	360
TOTAL	169.290	185.999	98.816	202.238	589.818	292.660	323.535	635.780	257.563	374.670	37.980	74.603	3.033.401	3.838	6.280.191
Masculino	97.510	114.549	60.143	117.738	335.861	169.161	195.363	390.441	160.677	224.920	22.357	43.142	1.700.114	1.786	3.633.762
Femenino	71.777	71.446	38.673	84.500	253.951	123.495	128.170	245.332	96.881	149.746	15.622	31.460	1.329.720	1.682	2.642.455
S/I	3	4	0	0	6	4	2	7	5	4	1	1	3.567	370	3.974

NOTA: (1) Corresponde al número de afiliados activos.
S/I: Sin información.

NUMERO DE AFILIADOS POR EDAD, TIPO, SEXO Y FONDO (1)
(Al 31 de diciembre de 2000)

FONDO TIPO 1

TIPO Y SEXO	EDAD																TOTAL
	Hasta 20	+20-25	+25-30	+30-35	+35-40	+40-45	+45-50	+50-55	+55-60	+60-65	+65	S/I					
DEPENDIENTES	249.610	798.799	1.062.276	1.076.804	1.015.447	768.423	522.430	340.807	187.769	65.960	30.361	4.416					6.123.102
Masculino	159.887	463.621	590.690	596.617	571.888	446.983	311.467	208.287	117.785	52.082	21.307	3.913					3.544.527
Femenino	89.120	333.205	470.850	480.097	443.481	321.378	210.963	132.520	69.984	13.878	9.054	431					2.574.961
S/I	603	1.973	736	90	78	62	0	0	0	0	0	72					3.614
INDEPENDIENTES	359	2.947	9.041	15.063	23.749	27.886	25.099	22.121	16.138	7.268	6.251	1.102					157.024
Masculino	143	1.300	4.489	8.173	13.116	15.985	14.452	12.591	9.244	5.649	3.618	434					89.194
Femenino	216	1.644	4.545	6.888	10.631	11.901	10.644	9.528	6.894	1.619	2.633	327					67.470
S/I	0	3	7	2	2	0	3	2	0	0	0	341					360
TOTAL	249.969	801.746	1.071.317	1.091.867	1.039.196	796.309	547.529	362.928	203.907	73.228	36.612	5.518					6.280.126
Masculino	160.030	464.921	595.179	604.790	585.004	462.968	325.919	220.878	127.029	57.731	24.925	4.347					3.633.721
Femenino	89.336	334.849	475.395	486.985	454.112	333.279	221.607	142.048	76.878	15.497	11.687	758					2.642.431
S/I	603	1.976	743	92	80	62	3	2	0	0	0	413					3.974

FONDO TIPO 2

TIPO Y SEXO	EDAD																TOTAL					
	Hasta 50	50	51	52	53	54	55	56	57	58	59	60	61	62	63	64		65	+65	S/I		
DEPENDIENTES	0	0	0	0	0	0	0	0	0	3	4	6	2	1	8	13	8	7	5	0	0	57
Masculino	0	0	0	0	0	0	0	0	0	0	0	0	0	0	6	10	8	7	4	0	0	35
Femenino	0	0	0	0	0	0	0	0	0	3	4	6	2	1	2	3	0	0	1	0	0	22
S/I	0	0	0	0	0	0	0	0	0	0	0	0	0	0	0	0	0	0	0	0	0	0
INDEPENDIENTES	0	0	0	0	0	0	0	0	0	1	1	0	0	0	3	2	0	0	1	0	0	8
Masculino	0	0	0	0	0	0	0	0	0	0	0	0	0	0	3	2	0	0	1	0	0	6
Femenino	0	0	0	0	0	0	0	0	0	1	1	0	0	0	0	0	0	0	0	0	0	2
S/I	0	0	0	0	0	0	0	0	0	0	0	0	0	0	0	0	0	0	0	0	0	0
TOTAL	0	0	0	0	0	0	0	0	0	4	5	6	2	1	11	15	8	7	6	0	0	65
Masculino	0	0	0	0	0	0	0	0	0	0	0	0	0	0	9	12	8	7	5	0	0	41
Femenino	0	0	0	0	0	0	0	0	0	4	5	6	2	1	2	3	0	0	1	0	0	24
S/I	0	0	0	0	0	0	0	0	0	0	0	0	0	0	0	0	0	0	0	0	0	0

NOTA: (1) Corresponde al número de afiliados activos.
S/I: Sin información.

NUMERO DE AFILIADOS POR EDAD, A.F.P. Y FONDO (1)

(Al 31 de diciembre de 2000)

FONDO TIPO 1

A.F.P.	EDAD																TOTAL
	Hasta 20	+20-25	+25-30	+30-35	+35-40	+40-45	+45-50	+50-55	+55-60	+60-65	+65	S/I	TOTAL				
APORTA FOMENTA	384	1.954	3.980	4.154	3.927	3.394	3.172	2.855	1.536	333	36	3	25.728				
CUPRUM	9.871	43.172	74.824	75.482	70.062	57.284	44.830	30.208	15.143	3.825	848	475	426.024				
HABITAT	82.299	239.028	266.698	239.603	212.709	154.935	102.847	71.548	40.908	14.241	6.476	35	1.431.327				
MAGISTER	1.339	7.795	12.879	15.137	16.510	13.260	11.244	7.809	4.652	1.642	705	168	93.140				
PLANVITAL	6.730	23.762	39.557	52.603	57.235	46.606	32.537	23.636	15.985	7.507	5.538	294	311.990				
PROVIDA	108.027	330.543	430.950	438.234	423.816	328.175	223.468	140.536	74.990	28.643	14.748	0	2.542.130				
SANTA MARIA	27.982	107.570	161.516	174.791	163.498	123.723	82.588	56.202	33.465	11.280	6.094	4.135	952.844				
SUMMA BANSANDER	13.337	47.922	80.913	91.863	91.439	68.932	46.843	30.134	17.228	5.757	2.167	408	496.943				
TOTAL	249.969	801.746	1.071.317	1.091.867	1.039.196	796.309	547.529	362.928	203.907	73.228	36.612	5.518	6.280.126				

48

FONDO TIPO 2

A.F.P.	EDAD																TOTAL				
	Hasta 50	50	51	52	53	54	55	56	57	58	59	60	61	62	63	64		65	+65	S/I	TOTAL
APORTA FOMENTA	0	0	0	0	0	0	0	0	0	0	0	0	0	0	0	0	0	0	0	0	0
CUPRUM	0	0	0	0	0	0	0	0	0	1	0	1	0	2	2	1	1	2	0	0	10
HABITAT	0	0	0	0	0	0	0	0	1	0	0	0	0	1	1	1	3	1	0	0	8
MAGISTER	0	0	0	0	0	0	0	0	0	0	0	0	0	0	1	0	0	0	0	0	1
PLANVITAL	0	0	0	0	0	0	0	0	1	0	1	0	0	0	0	0	0	0	0	0	2
PROVIDA	0	0	0	0	0	0	0	0	2	1	2	0	0	7	7	4	1	1	0	0	25
SANTA MARIA	0	0	0	0	0	0	0	0	0	2	2	1	0	0	3	2	1	2	0	0	13
SUMMA BANSANDER	0	0	0	0	0	0	0	0	0	1	1	0	1	1	1	0	1	0	0	0	6
TOTAL	0	0	0	0	0	0	0	0	0	4	5	6	2	1	11	8	7	6	0	0	65

NOTA: (1) Corresponde al número de afiliados activos.
S/I: Sin información.

**NUMERO DE AFILIADOS, POR FONDO SEGUN SALDO EN LA CUENTA DE CAPITALIZACION
INDIVIDUAL Y SEXO (1)**
(Al 31 de diciembre de 2000)

SALDO EN LA CUENTA INDIVIDUAL (en miles de pesos)	FONDO TIPO 1				FONDO TIPO 2				TOTAL						
	MASCULINO		FEMENINO		MASCULINO		FEMENINO		MASCULINO		FEMENINO		TOTAL		
	SIN INFORMACION	TOTAL	SIN INFORMACION	TOTAL	SIN INFORMACION	TOTAL	SIN INFORMACION	TOTAL	SIN INFORMACION	TOTAL	SIN INFORMACION	TOTAL	SIN INFORMACION	TOTAL	
CERO	53.673	46.308	41	100.022	0	0	0	0	0	0	0	53.673	46.308	41	100.022
+ 0 - 100	434.179	565.281	2.410	1.001.870	0	0	0	0	0	0	0	434.179	565.281	2.410	1.001.870
+ 100 - 500	623.660	694.336	1.213	1.319.209	0	1	0	1	0	1	1	623.660	694.337	1.213	1.319.210
+ 500 - 1000	449.296	378.564	242	828.102	0	0	0	0	0	0	0	449.296	378.564	242	828.102
+ 1000 - 2000	585.442	354.159	54	939.655	1	1	0	2	0	2	2	585.443	354.160	54	939.657
+ 2000 - 3000	372.753	163.927	12	536.692	4	2	0	6	0	6	6	372.757	163.929	12	536.698
+ 3000 - 4000	248.882	94.902	2	343.786	2	0	0	2	0	2	2	248.884	94.902	2	343.788
+ 4000 - 5000	169.772	62.936	0	232.708	1	1	0	2	0	2	2	169.773	62.937	0	232.710
+ 5000 - 7000	209.272	84.536	0	293.808	0	1	0	1	0	1	1	209.272	84.537	0	293.809
+ 7000 - 10000	164.020	76.522	0	240.542	3	1	0	4	0	4	4	164.023	76.523	0	240.546
+ 10000 - 20000	196.437	90.670	0	287.107	5	5	0	10	0	10	10	196.442	90.675	0	287.117
+ 20000 - 50000	110.174	28.834	0	139.008	20	10	0	30	0	30	30	110.194	28.844	0	139.038
+ 50000 - 100000	15.405	1.391	0	16.796	4	1	0	5	0	5	5	15.409	1.392	0	16.801
+ 100000	756	65	0	821	1	1	0	2	0	2	2	757	66	0	823
TOTAL	3.633.721	2.642.431	3.974	6.280.126	41	24	0	65	0	65	65	3.633.762	2.642.455	3.974	6.280.191

NOTA: (1) Corresponde al número de afiliados activos.

NUMERO DE AFILIADOS SEGUN SALDO EN LA CUENTA DE CAPITALIZACION INDIVIDUAL Y EDAD (1)

(Al 31 de diciembre de 2000)

FONDO TIPO 1

SALDO EN LA CUENTA INDIVIDUAL (en miles de pesos)	EDAD													TOTAL
	Hasta 20	+20 - 25	+25-30	+30-35	+35-40	+40-45	+45-50	+50-55	+55-60	+60-65	+ de 65	S/I		
CERO	9.572	10.638	9.307	9.373	12.667	12.089	9.323	7.838	6.318	4.397	8.227	273	100.022	
+0- 100	153.509	229.352	166.278	137.033	117.342	78.252	49.139	30.043	17.808	9.177	11.218	2.719	1.001.870	
+100- 500	80.070	320.360	268.148	206.070	171.871	112.769	70.202	44.475	26.228	10.126	7.028	1.862	1.319.209	
+500- 1000	6.340	153.833	206.223	149.604	119.820	80.754	50.297	32.500	19.311	6.448	2.557	415	828.102	
+1000- 2000	418	74.156	240.307	208.066	161.010	107.618	66.157	43.801	26.603	9.182	2.170	167	939.655	
+2000- 3000	25	10.412	99.790	134.873	112.146	74.273	46.324	31.438	19.058	7.227	1.081	45	536.692	
+3000- 4000	8	2.134	41.445	84.143	80.327	55.841	35.168	24.113	14.712	5.195	684	16	343.786	
+4000- 5000	9	549	19.237	51.464	57.701	43.005	27.862	18.840	10.271	3.286	477	7	232.708	
+5000- 7000	5	250	14.679	54.893	74.234	61.017	42.744	27.227	14.006	4.133	611	9	293.808	
+7000- 10000	5	53	5.111	34.713	57.858	56.950	42.984	26.775	12.137	3.369	584	3	240.542	
+10000- 20000	6	7	783	21.064	61.238	75.547	62.539	40.740	19.486	4.759	936	2	287.107	
+20000- 50000	2	2	9	562	12.867	36.485	39.638	29.585	14.671	4.541	646	0	139.008	
+50000- 100000	0	0	0	8	102	1.631	4.999	5.365	3.152	1.254	285	0	16.796	
+ 100000	0	0	0	1	13	78	153	188	146	134	108	0	821	
TOTAL	249.969	801.746	1.071.317	1.091.867	1.039.196	796.309	547.529	362.928	203.907	73.228	36.612	5.518	6.280.126	

50

FONDO TIPO 2

SALDO EN LA CUENTA INDIVIDUAL (en miles de pesos)	EDAD													TOTAL				
	-50	50	51	52	53	54	55	56	57	58	59	60	61		62	63	64	65
CERO	0	0	0	0	0	0	0	0	0	0	0	0	0	0	0	0	0	0
+0- 100	0	0	0	0	0	0	0	0	0	0	0	0	0	0	0	0	0	0
+100- 500	0	0	0	0	0	0	0	0	0	0	0	0	0	0	0	0	0	0
+500- 1000	0	0	0	0	0	0	0	0	0	0	0	0	0	0	0	0	0	0
+1000- 2000	0	0	0	0	0	0	0	0	0	0	0	0	0	0	0	0	0	0
+2000- 3000	0	0	0	0	0	0	0	0	0	0	0	0	0	0	0	0	0	0
+3000- 4000	0	0	0	0	0	0	0	0	0	0	0	0	0	0	0	0	0	0
+4000- 5000	0	0	0	0	0	0	0	0	0	0	0	0	0	0	0	0	0	0
+5000- 7000	0	0	0	0	0	0	0	0	0	0	0	0	0	0	0	0	0	0
+7000- 10000	0	0	0	0	0	0	0	0	0	0	0	0	0	0	0	0	0	0
+10000- 20000	0	0	0	0	0	0	0	0	0	0	0	0	0	0	0	0	0	0
+20000- 50000	0	0	0	0	0	0	0	0	0	0	0	0	0	0	0	0	0	0
+50000- 100000	0	0	0	0	0	0	0	0	0	0	0	0	0	0	0	0	0	0
+ 100000	0	0	0	0	0	0	0	0	0	0	0	0	0	0	0	0	0	0
TOTAL	0	0	0	0	0	0	0	0	0	0	0	0	0	0	0	0	0	0

NOTA: (1) Corresponde al número de afiliados activos.
S/I: Sin información.

**NUMERO DE AFILIADOS SEGUN SALDO EN LA CUENTA DE CAPITALIZACION
INDIVIDUAL Y A.F.P. (1)**
(Al 31 de diciembre de 2000)

SALDO EN LA CUENTA INDIVIDUAL (miles de pesos)	A.F.P.										TOTAL
	Aporta Fomento	Cuprum	Habitat	Magister	Planvital	Provida	Santa María	Summa Bansaender			
CERO	146	2.563	13.649	1.373	13.358	43.143	20.001	5.789			100.022
+ 0 - 100	1.140	25.024	254.675	9.178	74.539	409.599	176.351	51.364			1.001.870
+ 100 - 500	1.827	40.327	312.272	14.681	82.792	572.659	219.286	75.366			1.319.210
+ 500 - 1000	2.033	32.635	182.792	10.689	42.883	371.269	129.829	55.972			828.102
+ 1000 - 2000	2.887	52.271	203.018	13.250	39.586	415.192	137.793	75.660			939.657
+ 2000 - 3000	2.136	40.827	116.646	8.210	18.978	223.308	74.831	49.762			536.698
+ 3000 - 4000	1.854	32.182	75.098	5.745	10.709	135.436	47.003	35.761			343.788
+ 4000 - 5000	1.574	25.689	51.670	4.324	6.464	86.062	30.947	25.980			232.710
+ 5000 - 7000	2.402	38.764	66.308	6.081	7.544	99.563	37.502	35.045			293.809
+ 7000 - 10000	2.172	39.850	54.093	7.254	5.945	71.563	29.426	30.243			240.546
+ 10000 - 20000	3.738	58.141	64.328	9.990	6.328	75.253	32.795	36.544			287.117
+ 20000 - 50000	3.480	33.048	32.133	2.239	2.696	33.113	14.940	17.389			139.038
+ 50000 - 100000	329	4.558	4.259	126	168	3.764	1.645	1.952			16.801
+ 100000	10	155	194	1	2	231	108	122			823
TOTAL	25.728	426.034	1.431.335	93.141	311.992	2.542.155	952.857	496.949			6.280.191

NOTA: (1) Corresponde al número de afiliados activos.

**NUMERO DE AFILIADOS SEGUN MOVIMIENTO DE LA CUENTA
DE CAPITALIZACION INDIVIDUAL Y A.F.P.
(Al 31 de diciembre de 2000)**

A.F.P.	NUMERO DE MESES SIN MOVIMIENTO													SUBTOTAL	CERO MESES	TOTAL
	1-3	4-6	7-12	13-24	25-36	37-48	49-60	61-72	73-84	85-108	109-168	169 y más				
APORTA FOMENTA	1.508	650	1.071	1.197	785	542	353	587	101	17	0	0	6.811	18.917	25.728	
CUPRUM	25.866	12.478	19.869	22.568	17.142	10.003	5.737	3.409	2.360	3.155	2.641	1.231	126.459	299.575	426.034	
HABITAT	126.518	57.899	99.461	113.423	88.810	57.769	43.263	35.554	30.599	43.819	58.854	13.161	769.130	662.205	1.431.335	
MAGISTER	6.880	2.578	4.007	4.990	4.186	3.590	3.104	2.475	1.818	2.231	4.554	575	40.988	52.153	93.141	
PLANVITAL	25.564	9.345	16.641	19.849	14.081	12.815	10.286	11.428	10.790	23.663	38.757	30.151	223.370	88.622	311.992	
PROVIDA	239.424	96.073	192.754	176.354	142.584	105.259	76.504	76.494	47.975	77.864	129.243	87.138	1.447.666	1.094.489	2.542.155	
SANTAMARIA	72.083	32.664	49.665	64.135	53.825	41.906	32.502	29.066	26.331	53.149	90.262	39.079	584.667	368.190	952.857	
SUMMA BANSANDER	33.951	16.086	26.616	32.568	24.786	16.086	10.933	8.115	7.018	11.630	26.975	15.751	230.515	266.434	496.949	
TOTAL	531.794	227.773	410.084	435.084	346.199	247.970	182.682	167.128	126.992	215.528	351.286	187.086	3.429.606	2.850.585	6.280.191	

NOTA: (1) Corresponde al número de afiliados activos.

NUMERO DE COTIZANTES TOTALES POR A.F.P. (1)

2000

A.F.P.	Enero	Febrero	Marzo	Abril	Mayo	Junio	Julio	Agosto	Septiembre	Octubre	Noviembre	Diciembre
APORTA FOMENTA	19.891	20.604	20.063	20.759	21.164	21.099	20.925	20.346	20.269	20.371	19.739	19.393
Fondo Tipo 1	19.891	20.604	20.063	20.759	21.164	21.099	20.925	20.346	20.269	20.371	19.739	19.393
Fondo Tipo 2	-	-	-	-	0	0	0	0	0	0	0	0
CUPRUM	320.907	313.596	312.188	316.798	320.239	313.802	325.687	320.408	316.936	323.588	319.277	317.352
Fondo Tipo 1	320.907	313.596	312.188	316.798	320.234	313.797	325.677	320.395	316.923	323.575	319.259	317.331
Fondo Tipo 2	-	-	-	-	5	5	10	13	13	13	18	21
HABITAT	780.691	751.339	744.121	760.064	800.573	694.754	763.809	847.194	707.146	733.904	742.768	739.934
Fondo Tipo 1	780.691	751.339	744.121	760.064	800.570	694.748	763.798	847.185	707.135	733.893	742.757	739.923
Fondo Tipo 2	-	-	-	-	3	6	11	9	11	11	11	11
MAGISTER	51.036	47.697	50.816	51.135	50.886	53.957	52.176	53.145	54.865	55.340	54.707	54.760
Fondo Tipo 1	51.036	47.697	50.816	51.135	50.885	53.956	52.175	53.144	54.864	55.339	54.706	54.759
Fondo Tipo 2	-	-	-	-	1	1	1	1	1	1	1	1
PLANVITAL	85.781	85.481	87.112	87.384	86.098	86.114	83.499	84.281	84.681	84.576	87.185	87.545
Fondo Tipo 1	85.781	85.481	87.112	87.384	86.098	86.114	83.499	84.279	84.681	84.572	87.182	87.541
Fondo Tipo 2	-	-	-	-	0	0	0	2	0	4	3	4
PROVIDA	1.324.418	1.299.269	1.359.281	1.332.051	1.333.180	1.293.893	1.284.805	1.277.507	1.259.561	1.286.765	1.305.503	1.308.830
Fondo Tipo 1	1.324.418	1.299.269	1.359.281	1.332.051	1.333.169	1.293.882	1.284.786	1.277.486	1.259.541	1.286.737	1.305.476	1.308.803
Fondo Tipo 2	-	-	-	-	11	11	19	21	20	28	27	27
SANTA MARIA	446.355	435.221	461.224	443.069	432.953	409.747	420.655	409.549	448.521	388.347	441.387	396.922
Fondo Tipo 1	446.355	435.221	461.224	443.069	432.948	409.740	420.645	409.539	448.510	388.335	441.375	396.911
Fondo Tipo 2	-	-	-	-	5	7	10	10	11	12	12	11
SUMMA BANSANDER	277.019	271.712	275.202	276.723	277.058	272.067	270.300	270.213	268.722	270.378	271.383	272.255
Fondo Tipo 1	277.019	271.712	275.202	276.723	277.057	272.063	270.296	270.209	268.714	270.371	271.376	272.247
Fondo Tipo 2	-	-	-	-	1	4	4	4	8	7	7	8
TOTAL	3.306.098	3.224.919	3.310.007	3.287.983	3.322.151	3.145.433	3.221.856	3.282.643	3.160.701	3.163.269	3.241.949	3.196.991
Fondo Tipo 1	3.306.098	3.224.919	3.310.007	3.287.983	3.322.125	3.145.399	3.221.801	3.282.583	3.160.637	3.163.193	3.241.870	3.196.908
Fondo Tipo 2	-	-	-	-	26	34	55	60	64	76	79	83

NOTA: (1) Corresponde al número de cotizaciones en el mes informado, por remuneraciones devengadas en cualquier mes anterior, incluye afiliados activos, pasivos y rezagos.

NUMERO DE COTIZANTES TOTALES(1)
(Al 30 de noviembre de 2000)

MES EN QUE SE DEVENGARON LAS REMUNERACIONES	ACTIVOS	PASIVOS	REZAGOS(2)	OTROS(3)	TOTAL
OCTUBRE DE 2000					
Fondo Tipo 1	2.712.266	51.884	184.971	0	2.949.121
Fondo Tipo 2	46	24	7	0	77
SEPTIEMBRE DE 2000					
Fondo Tipo 1	95.498	1.541	7.275	0	104.314
Fondo Tipo 2	0	0	0	0	0
AGOSTO DE 2000					
Fondo Tipo 1	52.550	875	3.979	0	57.404
Fondo Tipo 2	0	0	0	0	0
OTROS MESES					
Fondo Tipo 1	113.902	3.284	13.845	0	131.031
Fondo Tipo 2	0	2	0	0	2
TOTAL					
Fondo Tipo 1	2.974.216	57.584	210.070	0	3.241.870
Fondo Tipo 2	46	26	7	0	79

NOTAS: (1) Corresponde al número de afiliados que cotizaron en noviembre de 2000 por remuneraciones devengadas en los meses que se indica.
(2) Corresponde a las cotizaciones de trabajadores no identificados, por lo que no han podido abonarse a la cuenta de capitalización individual.
(3) Se incluyen en este grupo los cotizantes cuya validez de su afiliación está siendo verificada, por lo que estadísticamente no se consideraran afiliados.

NUMERO DE COTIZANTES TOTALES(1)
(Al 31 de diciembre de 2000)

MES EN QUE SE DEVENGARON LAS REMUNERACIONES	ACTIVOS	PASIVOS	REZAGOS(2)	OTROS(3)	TOTAL
NOVIEMBRE DE 2000					
Fondo Tipo 1	2.747.529	52.061	160.126	0	2.959.716
Fondo Tipo 2	44	30	7	0	81
OCTUBRE DE 2000					
Fondo Tipo 1	86.917	1.501	6.856	0	95.274
Fondo Tipo 2	1	0	0	0	1
SEPTIEMBRE DE 2000					
Fondo Tipo 1	29.550	596	2.974	0	33.120
Fondo Tipo 2	0	0	0	0	0
OTROS MESES					
Fondo Tipo 1	91.324	4.531	12.943	0	108.798
Fondo Tipo 2	0	1	0	0	1
TOTAL					
Fondo Tipo 1	2.955.320	58.689	182.899	0	3.196.908
Fondo Tipo 2	45	31	7	0	83

NOTAS: (1) Corresponde al número de afiliados que cotizaron en diciembre de 2000 por remuneraciones devengadas en los meses que se indica.

(2) Corresponde a las cotizaciones de trabajadores no identificados, por lo que no han podido abonarse a la cuenta de capitalización individual.

(3) Se incluyen en este grupo los cotizantes cuya validez de su afiliación está siendo verificada, por lo que estadísticamente no se consideran afiliados.

NUMERO DE COTIZANTES POR FONDO, TIPO, SEXO Y A.F.P. (1)
(Al 30 de noviembre de 2000)

A.F.P.	TIPO Y SEXO													
	DEPENDIENTES						INDEPENDIENTES						TOTAL	
	Total	Masculino	Femenino	S/I	Total	Masculino	Femenino	S/I	Total	Masculino	Femenino	S/I		
APORTA FOMENTA														
Fondo Tipo 1	18.389	11.834	6.554	1	43	21	22	0	18.432	11.855	6.576	1		
Fondo Tipo 2	0	0	0	0	0	0	0	0	0	0	0	0		
CUPRUM														
Fondo Tipo 1	287.460	168.957	117.938	565	1.214	565	504	145	288.674	169.522	118.442	710		
Fondo Tipo 2	7	4	3	0	1	1	0	0	8	5	3	0		
HABITAT														
Fondo Tipo 1	621.366	367.542	253.824	0	15.621	8.905	6.716	0	636.987	376.447	260.540	0		
Fondo Tipo 2	5	3	2	0	0	0	0	0	5	3	2	0		
MAGISTER														
Fondo Tipo 1	48.596	25.465	23.131	0	306	164	125	17	48.902	25.629	23.256	17		
Fondo Tipo 2	1	0	1	0	0	0	0	0	1	0	1	0		
PLANVITAL														
Fondo Tipo 1	76.340	53.623	22.717	0	658	442	216	0	76.998	54.065	22.933	0		
Fondo Tipo 2	2	1	1	0	1	0	1	0	3	1	2	0		
PROVIDA														
Fondo Tipo 1	1.010.501	671.556	338.945	0	29.644	18.441	11.203	0	1.040.145	689.997	350.148	0		
Fondo Tipo 2	13	10	3	0	3	2	1	0	16	12	4	0		
SANTA MARIA														
Fondo Tipo 1	338.511	218.804	119.707	0	15.240	8.966	6.274	0	353.751	227.770	125.981	0		
Fondo Tipo 2	8	5	3	0	0	0	0	0	8	5	3	0		
SUMMA BANSANDER														
Fondo Tipo 1	246.347	163.317	83.030	0	2.030	1.205	825	0	248.377	164.522	83.855	0		
Fondo Tipo 2	5	2	3	0	0	0	0	0	5	2	3	0		
TOTAL														
Fondo Tipo 1	2.647.510	1.681.098	965.846	566	64.756	38.709	25.885	162	2.712.266	1.719.807	991.731	728		
Fondo Tipo 2	41	25	16	0	5	3	2	0	46	28	18	0		

Nota: (1) Corresponde al número de afiliados activos que cotizaron en noviembre de 2000, por remuneraciones devengadas en octubre de 2000.
S/I Sin información.

NUMERO DE COTIZANTES POR FONDO, TIPO, SEXO Y A.F.P. (1)
(Al 31 de diciembre de 2000)

A.F.P.	TIPO Y SEXO													
	DEPENDIENTES						INDEPENDIENTES						TOTAL	
	Total	Masculino	Femenino	S/I	Total	Masculino	Femenino	S/I	Total	Masculino	Femenino	S/I		
APORTA FOMENTA														
Fondo Tipo 1	18.077	11.661	6.416	0	40	20	20	0	18.117	11.681	6.436	0		
Fondo Tipo 2	0	0	0	0	0	0	0	0	0	0	0	0		
CUPRUM														
Fondo Tipo 1	288.380	169.948	117.863	569	1.159	526	478	155	289.539	170.474	118.341	724		
Fondo Tipo 2	7	4	3	0	1	1	0	0	8	5	3	0		
HABITAT														
Fondo Tipo 1	623.071	370.112	252.956	3	14.987	8.523	6.464	0	638.058	378.635	259.420	3		
Fondo Tipo 2	6	4	2	0	0	0	0	0	6	4	2	0		
MAGISTER														
Fondo Tipo 1	48.502	25.464	23.038	0	304	179	125	0	48.806	25.643	23.163	0		
Fondo Tipo 2	1	0	1	0	0	0	0	0	1	0	1	0		
PLANVITAL														
Fondo Tipo 1	77.468	54.276	23.192	0	625	420	205	0	78.093	54.696	23.397	0		
Fondo Tipo 2	1	0	1	0	1	0	1	0	2	0	2	0		
PROVIDA														
Fondo Tipo 1	1.047.188	694.923	352.265	0	32.124	20.241	11.883	0	1.079.312	715.164	364.148	0		
Fondo Tipo 2	12	11	1	0	2	1	1	0	14	12	2	0		
SANTA MARIA														
Fondo Tipo 1	335.097	216.970	118.127	0	10.642	6.286	4.356	0	345.739	223.256	122.483	0		
Fondo Tipo 2	8	5	3	0	0	0	0	0	8	5	3	0		
SUMMA BANSANDER														
Fondo Tipo 1	247.949	164.647	83.302	0	1.916	1.135	781	0	249.865	165.782	84.083	0		
Fondo Tipo 2	5	2	3	0	0	0	0	0	5	2	3	0		
TOTAL														
Fondo Tipo 1	2.685.732	1.708.001	977.159	572	61.797	37.330	24.312	155	2.747.529	1.745.331	1.001.471	727		
Fondo Tipo 2	40	26	14	0	4	2	2	0	44	28	16	0		

Nota: (1) Corresponde al número de afiliados activos que cotizaron en diciembre de 2000, por remuneraciones devengadas en noviembre de 2000.
S/I Sin información.

**NUMERO DE COTIZANTES E INGRESO IMPONIBLE PROMEDIO
SEGUN FONDO POR TIPO Y SEXO (1)**

(Al 30 de noviembre de 2000)

TIPO Y SEXO	FONDO 1			FONDO 2			TOTAL
	NUMERO DE COTIZANTES	INGRESO IMPONIBLE PROMEDIO (\$)	NUMERO DE COTIZANTES	INGRESO IMPONIBLE PROMEDIO (\$)	NUMERO DE COTIZANTES	INGRESO IMPONIBLE PROMEDIO (\$)	
DEPENDIENTES	2.647.510	292.819	41	671.336	2.647.551	292.824	
Masculino	1.681.098	307.364	25	690.691	1.681.123	307.369	
Femenino	965.846	267.556	16	641.093	965.862	267.562	
S/I	566	203.332	0	0	566	203.332	
INDEPENDIENTES	64.756	167.587	5	527.868	64.761	167.614	
Masculino	38.709	180.834	3	639.780	38.712	180.869	
Femenino	25.885	147.988	2	360.000	25.887	148.004	
S/I	162	133.689	0	0	162	133.689	
TOTAL	2.712.266	289.829	46	655.742	2.712.312	289.835	
Masculino	1.719.807	304.516	28	685.237	1.719.835	304.522	
Femenino	991.731	264.435	18	609.861	991.749	264.441	
S/I	728	187.834	0	0	728	187.834	

Nota : (1) Corresponde al número de afiliados activos que cotizaron en noviembre de 2000, por remuneraciones devengadas en octubre de 2000.
S/I : Sin información.

**NUMERO DE COTIZANTES E INGRESO IMPONIBLE PROMEDIO
SEGUN FONDO POR TIPO Y SEXO (1)**
(Al 31 de diciembre de 2000)

TIPO Y SEXO	FONDO 1			FONDO 2			TOTAL		
	NUMERO DE COTIZANTES	INGRESO IMPONIBLE PROMEDIO (\$)	NUMERO DE COTIZANTES	INGRESO IMPONIBLE PROMEDIO (\$)	NUMERO DE COTIZANTES	INGRESO IMPONIBLE PROMEDIO (\$)	NUMERO DE COTIZANTES	INGRESO IMPONIBLE PROMEDIO (\$)	
DEPENDIENTES	2.685.732	291.537	40	680.368	2.685.772	291.542			
Masculino	1.708.001	306.331	26	697.358	1.708.027	306.336			
Femenino	977.159	265.735	14	648.815	977.173	265.740			
S/I	572	194.165	0	0	572	194.165			
INDEPENDIENTES	61.797	169.209	4	460.623	61.801	169.227			
Masculino	37.330	181.869	2	546.246	37.332	181.888			
Femenino	24.312	149.959	2	375.000	24.314	149.977			
S/I	155	139.755	0	0	155	139.755			
TOTAL	2.747.529	288.785	44	660.391	2.747.573	288.790			
Masculino	1.745.331	303.669	28	686.565	1.745.359	303.675			
Femenino	1.001.471	262.925	16	614.588	1.001.487	262.930			
S/I	727	182.565	0	0	727	182.565			

Nota : (1) Corresponde al número de afiliados activos que cotizaron en diciembre de 2000, por remuneraciones devengadas en noviembre de 2000.
S/I : Sin información.

INGRESO IMPONIBLE PROMEDIO POR FONDO, TIPO, SEXO Y A.F.P. (1)
(Al 30 de noviembre de 2000)

A.F.P.	TIPO Y SEXO											
	DEPENDIENTES					INDEPENDIENTES					TOTAL	
	Total	Masculino	Femenino	S/I	Total	Masculino	Femenino	S/I	Total	Masculino	Femenino	S/I
APORTA FOMENTA												
Fondo Tipo 1	518.055	568.755	426.555	221.812	177.532	191.566	164.136	0	517.261	568.087	425.678	221.812
Fondo Tipo 2	0	0	0	0	0	0	0	0	0	0	0	0
CUPRUM												
Fondo Tipo 1	451.793	490.115	398.083	203.300	204.699	254.936	165.144	146.432	450.754	489.331	397.092	191.686
Fondo Tipo 2	838.560	861.079	808.535	0	150.000	150.000	0	0	752.490	718.863	808.535	0
HABITAT												
Fondo Tipo 1	298.397	314.627	274.896	0	192.928	214.161	164.774	0	295.811	312.250	272.058	0
Fondo Tipo 2	547.718	504.481	612.574	0	0	0	0	0	547.718	504.481	612.574	0
MAGISTER												
Fondo Tipo 1	354.662	376.497	330.624	0	135.138	149.009	131.920	25.000	353.288	375.041	329.556	25.000
Fondo Tipo 2	531.844	0	531.844	0	0	0	0	0	531.844	0	531.844	0
PLANVITAL												
Fondo Tipo 1	241.259	251.447	217.209	0	131.489	136.033	122.190	0	240.321	250.503	216.315	0
Fondo Tipo 2	456.622	100.000	813.244	0	300.000	0	300.000	0	404.415	100.000	556.622	0
PROVIDA												
Fondo Tipo 1	237.809	249.212	215.215	0	154.602	163.266	140.340	0	235.437	246.915	212.819	0
Fondo Tipo 2	725.746	730.599	709.568	0	729.780	884.670	420.000	0	726.502	756.278	637.176	0
SANTA MARIA												
Fondo Tipo 1	263.296	281.969	229.167	0	167.133	182.617	145.004	0	259.154	278.058	224.975	0
Fondo Tipo 2	524.509	605.940	388.790	0	0	0	0	0	524.509	605.940	388.790	0
SUMMA BANSANDER												
Fondo Tipo 1	346.433	363.743	312.385	0	159.809	175.983	136.183	0	344.907	362.367	310.651	0
Fondo Tipo 2	768.087	936.925	655.529	0	0	0	0	0	768.087	936.925	655.529	0
TOTAL												
Fondo Tipo 1	292.819	307.364	267.556	203.332	167.587	180.834	147.988	133.689	289.829	304.516	264.435	187.834
Fondo Tipo 2	671.336	690.691	641.093	0	527.868	639.780	360.000	0	655.742	685.237	609.861	0

Nota: (1) Corresponde al número de afiliados activos que cotizaron en noviembre de 2000, por remuneraciones devengadas en octubre de 2000.
S/I Sin información.

INGRESO IMPONIBLE PROMEDIO POR FONDO, TIPO, SEXO Y A.F.P. (1)
(Al 31 de diciembre de 2000)

A.F.P.	TIPO Y SEXO											
	DEPENDIENTES					INDEPENDIENTES					TOTAL	
	Total	Masculino	Femenino	S/I	Total	Masculino	Femenino	S/I	Total	Masculino	Femenino	S/I
APORTA FOMENTA												
Fondo Tipo 1	466.228	518.787	370.704	0	174.022	196.423	151.620	0	465.583	518.235	370.023	0
Fondo Tipo 2	0	0	0	0	0	0	0	0	0	0	0	0
CUPRUM												
Fondo Tipo 1	451.980	490.337	397.922	193.095	207.159	259.397	171.533	139.755	451.000	489.624	397.008	181.676
Fondo Tipo 2	772.338	812.881	718.281	0	150.000	150.000	0	0	694.546	680.305	718.281	0
HABITAT												
Fondo Tipo 1	299.144	315.535	275.160	397.288	195.270	217.845	165.504	0	296.704	313.336	272.428	397.288
Fondo Tipo 2	620.198	622.618	615.358	0	0	0	0	0	620.198	622.618	615.358	0
MAGISTER												
Fondo Tipo 1	351.779	374.363	326.818	0	138.857	144.847	130.280	0	350.453	372.760	325.758	0
Fondo Tipo 2	531.844	0	531.844	0	0	0	0	0	531.844	0	531.844	0
PLANVITAL												
Fondo Tipo 1	236.905	247.468	212.186	0	131.738	137.864	119.187	0	236.064	246.626	211.371	0
Fondo Tipo 2	813.244	0	813.244	0	300.000	0	300.000	0	556.622	0	556.622	0
PROVIDA												
Fondo Tipo 1	236.693	248.318	213.759	0	152.688	160.241	139.822	0	234.192	245.825	211.346	0
Fondo Tipo 2	698.350	676.155	942.492	0	696.246	942.492	450.000	0	698.049	698.350	696.246	0
SANTIA MARIA												
Fondo Tipo 1	264.005	283.538	228.127	0	183.129	201.170	157.094	0	261.515	281.219	225.601	0
Fondo Tipo 2	562.658	613.328	478.207	0	0	0	0	0	562.658	613.328	478.207	0
SUMMA BANSANDER												
Fondo Tipo 1	347.210	364.441	313.152	0	159.042	176.464	133.724	0	345.767	363.154	311.486	0
Fondo Tipo 2	772.128	942.492	658.552	0	0	0	0	0	772.128	942.492	658.552	0
TOTAL												
Fondo Tipo 1	291.537	306.331	265.735	194.165	169.209	181.869	149.959	139.755	288.785	303.669	262.925	182.565
Fondo Tipo 2	680.368	697.358	648.815	0	460.623	546.246	375.000	0	660.391	686.565	614.588	0

Nota: (1) Corresponde al número de afiliados activos que cotizaron en diciembre de 2000, por remuneraciones devengadas en noviembre de 2000.
S/I Sin información.

NUMERO DE COTIZANTES POR REGION Y A.F.P. (I)
(Al 31 de diciembre de 2000)

A.F.P.	REGION											TOTAL			
	I	II	III	IV	V	VI	VII	VIII	IX	X	XI		XII	R. Metrop.	S/I
APORTA FOMENTA	119	146	85	242	1.731	611	532	2.091	2.168	2.497	90	661	7.144	0	18.117
CUPRUM	10.081	25.579	8.863	8.272	26.861	13.301	9.780	29.713	10.767	13.980	1.634	3.407	126.833	476	289.547
HABITAT	21.069	18.872	8.912	17.359	55.171	18.988	19.560	68.254	20.308	38.708	2.407	10.168	338.286	2	638.064
MAGISTER	1.994	2.124	1.034	2.144	4.377	1.878	3.003	6.051	3.247	5.378	323	788	16.466	0	48.807
PLANVITAL	577	1.469	808	2.455	6.422	9.656	7.999	11.921	2.743	5.881	245	1.212	26.659	48	78.095
PROVIDA	17.427	26.604	20.975	40.519	93.070	62.951	65.415	108.573	49.760	64.627	7.283	10.939	511.183	0	1.079.326
SANTA MARIA	10.164	7.752	3.014	7.730	43.617	15.135	26.377	35.209	13.442	18.829	2.780	2.939	158.495	264	345.747
SUMMA BANSANDER	8.016	7.621	4.110	5.395	30.681	9.831	6.421	29.090	6.115	10.291	1.126	3.579	127.377	217	249.870
TOTAL	69.447	90.167	47.801	84.116	261.930	132.351	139.087	290.902	108.550	160.191	15.888	33.693	1.312.443	1.007	2.747.573

NOTA: (I) Corresponde al número de afiliados que cotizaron durante diciembre de 2000, por remuneraciones devengadas en noviembre de 2000.
S/I: Sin información.

NUMERO DE COTIZANTES POR ACTIVIDAD ECONOMICA Y REGION (1)
(Al 31 de diciembre de 2000)

ACTIVIDAD ECONOMICA	REGION												TOTAL			
	I	II	III	IV	V	VI	VII	VIII	IX	X	XI	XII		R. Metrop.	S/I	
1er Díg.Cod.	I	II	III	IV	V	VI	VII	VIII	IX	X	XI	XII	R. Metrop.	S/I	TOTAL	
AGRICULTURA, SERVICIOS AGRIC.																
SILVICULTURA Y PESCA	1	2.825	2.173	4.733	10.692	24.302	28.299	26.010	27.848	12.374	24.604	2.241	2.767	67.137	108	236.113
MINAS, PETROLEO Y CANTERAS	2	2.524	7.919	4.551	3.214	3.712	3.031	537	1.770	373	618	292	1.499	6.976	14	37.030
INDUST. MANUFACTURERAS	3	5.880	10.763	4.244	6.366	24.098	13.272	15.202	38.958	9.871	15.765	974	2.640	181.184	79	329.296
ELECTRICIDAD, GAS Y AGUA	4	581	1.101	386	802	1.996	798	1.093	1.929	680	990	135	234	6.773	3	17.501
CONSTRUCCION	5	5.184	9.199	4.648	6.872	18.211	9.052	9.541	23.591	9.462	11.109	1.208	2.425	91.322	54	201.878
COM. POR MAYOR Y MENOR, REST., CAFES Y OTROS ESTAB. QUE EXPEN- DEN COMIDAS Y BEBIDAS	6	14.323	14.409	7.219	13.398	42.435	19.164	20.627	43.590	16.790	24.009	2.740	6.418	233.751	135	459.008
TRANSP., ALMACENTO. Y COMUNIC.	7	5.231	7.027	2.848	4.622	21.208	6.758	7.775	19.174	6.223	9.693	845	2.379	86.949	49	180.781
FINANZ, SEG, BIENES INMUEB., SERV. TEC. PROFES. Y OTROS	8	6.847	11.161	5.090	9.482	29.332	12.438	13.968	31.362	10.710	16.361	1.390	4.024	206.153	77	358.395
SERV. ESTATALES, SOCIALES, PERSONALES E INTERNACIONALES	9	19.485	19.205	10.844	21.478	67.242	28.700	32.012	75.603	32.235	41.003	4.611	7.636	296.662	209	656.925
ACTIVID. NO ESPECIF. Y OTRAS	0	3.549	3.976	1.546	3.501	15.364	5.371	6.325	13.324	4.491	8.617	706	1.947	70.561	57	139.335
SIN INFORMACION	/	3.018	3.234	1.692	3.689	14.030	5.468	5.997	13.753	5.341	7.422	746	1.724	64.975	222	131.311
TOTAL		69.447	90.167	47.801	84.116	261.930	132.351	139.087	290.902	108.550	160.191	15.888	33.693	1.312.443	1.007	2.747.573

NOTA: (1) Corresponde al número de afiliados que cotizaron durante diciembre de 2000, por remuneraciones devengadas en noviembre de 2000.
S/I: Sin información.

NUMERO DE COTIZANTES POR REGION Y EDAD (1)

(Al 31 de diciembre de 2000)

EDAD (años)	REGION											TOTAL			
	I	II	III	IV	V	VI	VII	VIII	IX	X	XI		XII	R. Metrop.	S/I
Hasta 20	1.712	2.054	1.218	2.472	6.840	4.324	4.680	6.212	2.680	5.189	598	871	43.333	70	82.253
+ 20 - 25	8.149	9.975	4.941	9.335	27.783	14.764	15.810	29.656	11.588	18.363	1.939	3.789	164.211	203	320.506
+ 25 - 30	12.582	15.667	7.690	13.885	41.651	21.205	21.654	48.410	18.569	27.061	2.557	5.143	234.349	153	470.576
+ 30 - 35	11.550	14.842	8.683	15.046	44.515	23.153	23.696	52.924	19.723	28.859	2.847	5.435	223.798	90	475.161
+ 35 - 40	11.314	15.432	8.223	14.157	44.161	22.410	23.216	49.865	17.873	26.199	2.651	5.595	213.025	97	454.218
+ 40 - 45	9.379	12.829	6.812	11.482	36.515	17.994	18.782	39.442	14.073	20.583	2.099	5.084	169.786	79	364.939
+ 45 - 50	7.042	9.790	5.024	8.351	26.773	13.360	14.303	29.890	10.681	15.271	1.497	3.572	120.428	67	266.049
+ 50 - 55	4.542	5.969	2.993	5.222	18.875	8.929	9.585	20.046	7.289	10.271	961	2.328	82.956	42	180.008
+ 55 - 60	2.300	2.721	1.620	2.957	10.417	4.457	5.216	10.530	4.208	5.861	518	1.291	43.831	17	95.944
+ 60 - 65	721	740	508	992	3.467	1.506	1.781	3.269	1.572	2.189	185	491	13.191	14	30.626
+ 65	139	137	85	206	844	218	280	608	265	315	30	90	3.229	10	6.456
S/I	17	11	4	11	89	31	84	50	29	30	6	4	306	165	837
TOTAL	69.447	90.167	47.801	84.116	261.930	132.351	139.087	290.902	108.550	160.191	15.888	33.693	1.312.443	1.007	2.747.573

NOTA: (1) Corresponde al número de afiliados que cotizaron durante diciembre de 2000, por remuneraciones devengadas en noviembre de 2000.
S/I: Sin información.

NUMERO DE COTIZANTES POR REGION, TIPO Y SEXO (1)
(Al 31 de diciembre de 2000)

TIPO Y SEXO	REGION											TOTAL			
	I	II	III	IV	V	VI	VII	VIII	IX	X	XI		XII	R. Metrop.	S/I
DEPENDIENTES	68.055	88.698	46.922	82.245	254.228	129.733	136.195	285.640	106.271	157.150	15.623	32.651	1.281.540	821	2.685.772
Masculino	42.831	62.498	33.126	52.955	159.305	86.729	89.533	188.879	68.160	102.317	9.643	20.776	790.827	448	1.708.027
Femenino	25.224	26.199	13.796	29.290	94.922	43.004	46.662	96.759	38.111	54.833	5.980	11.875	490.168	350	977.173
S/I	0	1	0	0	1	0	0	2	0	0	0	0	545	23	572
INDEPENDIENTES	1.392	1.469	879	1.871	7.702	2.618	2.892	5.262	2.279	3.041	265	1.042	30.903	186	61.801
Masculino	799	787	565	1.204	4.679	1.791	1.948	3.253	1.450	2.022	164	663	17.975	32	37.332
Femenino	593	681	314	667	3.020	826	943	2.007	827	1.017	100	378	12.919	22	24.314
S/I	0	1	0	0	3	1	1	2	2	2	1	1	9	132	155
TOTAL	69.447	90.167	47.801	84.116	261.930	132.351	139.087	290.902	108.550	160.191	15.888	33.693	1.312.443	1.007	2.747.573
Masculino	43.630	63.285	33.691	54.159	163.984	88.520	91.481	192.132	69.610	104.339	9.807	21.439	808.802	480	1.745.359
Femenino	25.817	26.880	14.110	29.957	97.942	43.830	47.605	98.766	38.938	55.850	6.080	12.253	503.087	372	1.001.487
S/I	0	2	0	0	4	1	1	4	2	2	1	1	554	155	727

NOTA: (1) Corresponde al número de afiliados que cotizaron durante diciembre de 2000, por remuneraciones devengadas en noviembre de 2000.
S/I: Sin información.

NUMERO DE COTIZANTES POR EDAD, TIPO Y SEXO (1)
(Al 31 de diciembre de 2000)

FONDO TIPO 1

TIPO Y SEXO	EDAD														S/I	TOTAL
	Hasta 20	+20-25	+25-30	+30-35	+35-40	+40-45	+45-50	+50-55	+55-60	+60-65	+65	+65	+65	+65		
DEPENDIENTES	82.155	319.401	467.089	469.569	445.321	354.033	255.626	170.458	88.922	27.552	5.158	448	2.685.732			
Masculino	54.048	196.012	285.982	301.839	288.018	225.345	161.203	110.326	58.601	22.808	3.529	290	1.708.001			
Femenino	28.028	123.059	181.006	167.719	157.298	128.677	94.423	60.132	30.321	4.744	1.629	123	977.159			
S/I	79	330	101	11	5	11	0	0	0	0	0	35	572			
INDEPENDIENTES	98	1.105	3.487	5.592	8.897	10.906	10.423	9.550	7.012	3.044	1.294	389	61.797			
Masculino	39	514	1.810	3.280	5.310	6.660	6.288	5.605	4.210	2.628	843	143	37.330			
Femenino	59	589	1.673	2.310	3.585	4.246	4.132	3.945	2.802	416	451	104	24.312			
S/I	0	2	4	2	2	0	3	0	0	0	0	142	155			
TOTAL	82.253	320.506	470.576	475.161	454.218	364.939	266.049	180.008	95.934	30.596	6.452	837	2.747.529			
Masculino	54.087	196.526	287.792	305.119	293.328	232.005	167.491	115.931	62.811	25.436	4.372	433	1.745.331			
Femenino	28.087	123.648	182.679	170.029	160.883	132.923	98.555	64.077	33.123	5.160	2.080	227	1.001.471			
S/I	79	332	105	13	7	11	3	0	0	0	0	177	727			

66

FONDO TIPO 2

TIPO Y SEXO	EDAD														S/I	TOTAL					
	Hasta 50	50	51	52	53	54	55	56	57	58	59	60	61	62			63	64	65	+65	
DEPENDIENTES	0	0	0	0	0	0	0	0	0	1	2	3	2	1	7	12	4	5	3	0	40
Masculino	0	0	0	0	0	0	0	0	0	0	0	0	0	0	6	9	4	5	2	0	26
Femenino	0	0	0	0	0	0	0	0	0	1	2	3	2	1	1	3	0	0	1	0	14
S/I	0	0	0	0	0	0	0	0	0	0	0	0	0	0	0	0	0	0	0	0	0
INDEPENDIENTES	0	0	0	0	0	0	0	0	0	1	1	0	0	0	1	0	0	0	1	0	4
Masculino	0	0	0	0	0	0	0	0	0	0	0	0	0	0	1	0	0	0	1	0	2
Femenino	0	0	0	0	0	0	0	0	0	1	1	0	0	0	0	0	0	0	0	0	2
S/I	0	0	0	0	0	0	0	0	0	0	0	0	0	0	0	0	0	0	0	0	0
TOTAL	0	0	0	0	0	0	0	0	0	2	3	3	2	1	8	12	4	5	4	0	44
Masculino	0	0	0	0	0	0	0	0	0	0	0	0	0	0	7	9	4	5	3	0	28
Femenino	0	0	0	0	0	0	0	0	0	2	3	3	2	1	1	3	0	0	1	0	16
S/I	0	0	0	0	0	0	0	0	0	0	0	0	0	0	0	0	0	0	0	0	0

NOTA: (1) Corresponde al número de afiliados que cotizaron durante diciembre de 2000, por remuneraciones devengadas en noviembre de 2000.
S/I: Sin información.

NUMERO DE COTIZANTES POR EDAD Y A.F.P. (1)
(Al 31 de diciembre de 2000)

FONDO TIPO 1

A.F.P.	EDAD														S/I	TOTAL
	Hasta 20	+20-25	+25-30	+30-35	+35-40	+40-45	+45-50	+50-55	+55-60	+60-65	+65					
APORTA FOMENTA	91	931	2.330	2.786	2.762	2.550	2.592	2.440	1.339	273	22	1	18.117			
CUPRUM	3.785	22.593	48.288	51.145	49.042	41.824	34.205	23.630	11.647	2.785	402	193	289.539			
HABITAT	25.037	93.043	116.607	105.654	97.649	77.035	55.100	38.415	21.310	6.610	1.581	17	638.058			
MAGISTER	375	2.965	5.959	7.206	8.051	7.423	7.199	5.272	3.070	1.012	223	51	48.806			
PLANVITAL	1.773	6.768	10.562	12.868	13.457	11.294	8.659	6.356	4.142	1.830	319	65	78.093			
PROVIDA	38.743	136.745	188.019	188.314	179.949	141.257	98.348	62.973	31.729	10.896	2.339	0	1.079.312			
SANTA MARIA	8.256	36.003	56.532	60.731	58.458	48.183	34.519	24.030	13.442	4.225	1.022	338	345.739			
SUMMA BANSANDER	4.193	21.458	42.279	46.457	44.850	35.373	25.427	16.892	9.255	2.965	544	172	249.865			
TOTAL	82.253	320.506	470.576	475.161	454.218	364.939	266.049	180.008	95.934	30.596	6.452	837	2.747.529			

FONDO TIPO 2

A.F.P.	EDAD														S/I	TOTAL		
	Hasta 50	50	51	52	53	54	55	56	57	58	59	60	61	62			63	64
APORTA FOMENTA	0	0	0	0	0	0	0	0	0	0	0	0	0	0	0	0	0	0
CUPRUM	0	0	0	0	0	0	0	0	0	0	0	1	0	2	2	1	1	1
HABITAT	0	0	0	0	0	0	0	0	1	0	0	0	0	1	1	1	1	1
MAGISTER	0	0	0	0	0	0	0	0	0	0	0	0	0	0	1	0	0	0
PLANVITAL	0	0	0	0	0	0	0	0	1	0	1	0	0	0	0	0	0	0
PROVIDA	0	0	0	0	0	0	0	0	0	1	1	0	0	4	5	1	1	1
SANTA MARIA	0	0	0	0	0	0	0	0	0	1	1	1	0	0	2	1	1	1
SUMMA BANSANDER	0	0	0	0	0	0	0	0	0	1	0	0	1	1	1	0	1	0
TOTAL	0	0	0	0	0	0	0	0	2	3	3	2	1	8	12	4	5	4

NOTA: (1) Corresponde al número de afiliados que cotizaron durante diciembre de 2000, por remuneraciones devengadas en noviembre de 2000.
S/I: Sin información.

NUMERO DE COTIZANTES POR REGION E INGRESO IMPONIBLE (1)

(Al 31 de diciembre de 2000)

INGRESO IMPONIBLE (en miles de pesos)	REGION													TOTAL	
	I	II	III	IV	V	VI	VII	VIII	IX	X	XI	XII	R. Metrop.		S/I
+ 0 - 20	660	729	639	1.041	2.619	2.276	1.699	2.935	908	1.134	153	386	9.989	6	25.174
+ 20 - 40	757	689	847	1.116	3.555	2.782	2.463	4.346	1.578	1.660	241	341	12.555	16	32.946
+ 40 - 60	1.154	970	989	1.635	5.282	2.971	3.795	6.723	2.617	2.831	292	464	17.434	34	47.191
+ 60 - 100	6.604	5.318	3.599	7.948	26.161	14.652	16.879	30.470	11.836	16.260	1.291	2.960	99.939	323	244.240
+ 100 - 150	15.644	13.808	10.245	23.562	75.140	41.797	49.433	79.131	33.886	48.799	3.715	6.960	291.339	260	693.719
+ 150 - 200	10.232	10.997	6.972	13.101	39.613	19.635	20.377	43.163	17.571	27.057	2.774	5.278	192.920	118	409.808
+ 200 - 250	6.818	8.025	4.617	8.247	23.781	10.762	11.232	28.053	10.076	16.199	1.733	3.686	136.906	66	270.201
+ 250 - 300	4.802	6.489	3.207	5.340	15.898	7.212	6.812	18.228	5.701	9.540	1.097	2.228	96.478	46	183.078
+ 300 - 350	3.690	5.051	2.456	3.787	11.385	5.246	4.824	13.656	4.195	6.473	800	1.700	71.383	25	134.671
+ 350 - 400	2.894	4.428	2.010	3.169	9.464	3.870	3.872	11.154	3.616	5.023	575	1.300	55.715	25	107.115
+ 400 - 450	2.557	3.920	1.795	2.705	7.413	3.333	3.442	9.523	3.022	4.347	560	1.117	43.956	11	87.701
+ 450 - 500	2.197	3.268	1.508	2.069	5.962	2.422	2.581	7.034	2.452	3.541	394	876	34.945	12	69.261
+ 500 - 550	1.645	2.590	1.182	1.565	4.717	1.997	1.958	5.628	2.035	2.587	306	746	28.160	5	55.121
+ 550 - 600	1.380	2.168	1.066	1.184	3.711	1.686	1.552	4.367	1.510	2.314	280	641	22.917	8	44.784
+ 600 - 650	1.354	1.972	929	1.058	3.371	1.502	1.353	3.804	1.317	1.965	223	568	19.983	9	39.408
+ 650 - 700	953	1.920	812	849	2.618	1.132	1.119	3.108	979	1.510	197	426	16.049	6	31.678
+ 700 - 750	871	1.731	747	672	2.178	1.007	835	2.567	739	1.283	175	404	13.678	3	26.890
+ 750 - 800	685	1.637	680	598	1.985	924	654	2.124	578	993	153	385	12.651	2	24.049
+ 800 - 850	588	1.453	488	481	1.674	792	526	1.642	516	801	117	366	11.004	1	20.449
+ 850 - 900	422	1.256	365	388	1.449	725	428	1.450	407	650	91	323	10.041	1	17.996
+ 900 - 950	3.540	11.748	2.648	3.601	13.954	5.628	3.253	11.796	3.011	5.224	721	2.538	114.401	30	182.093
TOTAL	69.447	90.167	47.801	84.116	261.930	132.351	139.087	290.902	108.550	160.191	15.888	33.693	1.312.443	1.007	2.747.573

NOTA: (1) Corresponde al número de afiliados que cotizaron durante diciembre de 2000, por remuneraciones devengadas en noviembre de 2000.
S/I: Sin información.

NUMERO DE COTIZANTES POR INGRESO IMPONIBLE Y A.F.P.(1)
(Al 31 de diciembre de 2000)

INGRESO IMPONIBLE (miles de pesos)	A.F.P.												TOTAL					
	Aporta Fomenta		Cuprum		Habitat		Magister		Planvital		Provida		Santa María		Summa Bansander			
	Fondo	Tipo 2	Fondo	Tipo 2	Fondo	Tipo 2	Fondo	Tipo 2	Fondo	Tipo 2	Fondo	Tipo 2	Fondo	Tipo 2	Fondo	Tipo 2		
+0 - 20	30	0	700	0	9.135	0	167	0	772	0	10.158	0	2.798	0	1.414	0	25.174	0
+20 - 40	56	0	1.192	0	7.032	0	323	0	1.289	0	16.489	0	4.528	0	2.037	0	32.946	0
+40 - 60	81	0	1.785	0	10.400	0	484	0	2.024	0	23.110	0	6.470	0	2.837	0	47.191	0
+60 - 100	595	0	13.398	0	65.634	0	4.280	0	19.356	0	86.926	1	27.962	0	26.088	0	244.239	1
+100 - 150	1.331	0	22.650	1	131.408	1	6.886	0	18.474	0	369.042	0	106.745	0	37.181	0	693.717	2
+150 - 200	2.065	0	28.784	0	101.030	0	5.590	0	9.817	0	175.170	0	53.740	1	33.611	0	409.807	1
+200 - 250	1.529	0	26.529	0	68.885	0	3.949	0	5.817	0	105.034	1	33.044	1	25.412	0	270.199	2
+250 - 300	1.085	0	21.989	0	48.535	1	3.287	0	3.708	1	64.448	1	20.831	1	19.191	0	183.074	4
+300 - 350	1.021	0	19.245	0	34.692	0	2.980	0	2.750	0	44.020	0	14.943	0	15.020	0	134.671	0
+350 - 400	1.123	0	17.806	0	27.194	0	3.300	0	2.072	0	32.101	0	11.124	0	12.395	0	107.115	0
+400 - 450	1.051	0	16.464	0	20.970	0	3.225	0	1.581	0	25.269	0	9.020	0	10.121	0	87.701	0
+450 - 500	1.008	0	14.114	0	16.557	1	2.607	0	1.271	0	18.575	1	7.215	0	7.912	0	69.259	2
+500 - 550	878	0	11.317	0	12.527	0	2.150	1	1.008	0	14.844	0	6.027	0	6.369	0	55.120	1
+550 - 600	777	0	9.689	1	10.377	0	1.890	0	851	0	11.277	1	4.480	1	5.439	1	44.780	4
+600 - 650	642	0	8.736	1	8.914	0	1.557	0	724	0	9.907	0	4.314	1	4.611	1	39.405	3
+650 - 700	525	0	7.312	1	7.237	0	1.219	0	630	0	7.660	0	3.318	0	3.776	0	31.677	1
+700 - 750	439	0	6.388	1	6.010	0	957	0	527	0	6.365	1	2.909	1	3.272	0	26.887	3
+750 - 800	334	0	5.698	0	5.551	0	653	0	535	0	5.718	0	2.603	0	2.956	1	24.048	1
+800 - 850	304	0	4.796	0	4.605	0	520	0	431	1	4.959	1	2.268	0	2.564	0	20.447	2
+850 - 900	255	0	4.399	0	4.081	0	380	0	413	0	4.255	0	1.941	0	2.272	0	17.996	0
+900 - 950	2.988	0	46.548	3	37.284	3	2.402	0	4.043	0	43.965	7	19.459	2	25.387	2	182.076	17
TOTAL	18.117	0	289.539	8	638.058	6	48.806	1	78.093	2	1.079.312	14	345.739	8	249.865	5	2.747.529	44

NOTA: (1) Corresponde al número de afiliados que cotizaron durante diciembre de 2000, por remuneraciones devengadas en noviembre de 2000.
S/I: Sin información.

NUMERO DE COTIZANTES POR EDAD E INGRESO IMPONIBLE (I)
(Al 31 de diciembre de 2000)

INGRESO IMPONIBLE (miles de pesos)	EDAD												TOTAL
	Hasta 20	+20 - 25	+25-30	+30-35	+35-40	+40-45	+45-50	+50-55	+55-60	+60-65	+65-70	S/I	
+0 - 20	2.062	4.576	4.408	4.006	3.628	2.513	1.888	1.216	646	174	38	19	25.174
+20 - 40	2.948	6.672	6.046	5.228	4.574	3.263	2.025	1.231	675	202	58	24	32.946
+40 - 60	3.778	8.917	8.448	7.698	6.776	4.884	3.203	1.929	1.032	375	117	34	47.191
+60 - 100	16.936	31.439	35.343	37.416	38.297	31.542	22.539	16.205	9.855	3.313	1.010	345	244.240
+100 - 150	32.136	106.427	115.180	111.780	107.861	86.410	58.759	40.518	23.676	8.935	1.853	184	693.719
+150 - 200	15.585	68.350	79.864	71.169	62.663	46.662	31.169	19.574	10.489	3.519	664	100	409.808
+200 - 250	5.146	36.562	53.364	48.213	43.027	32.490	23.765	15.982	8.364	2.695	546	47	270.201
+250 - 300	1.897	20.094	36.901	35.589	32.137	23.712	15.503	10.000	5.180	1.710	332	23	183.078
+300 - 350	851	11.944	26.835	26.367	24.676	18.791	12.448	7.683	3.711	1.130	225	10	134.671
+350 - 400	396	7.763	20.630	21.249	19.576	15.543	11.342	6.646	2.968	828	163	11	107.115
+400 - 450	202	4.868	15.581	16.717	15.787	13.124	10.155	6.774	3.506	850	134	3	87.701
+450 - 500	92	3.131	11.287	12.714	13.006	11.234	8.580	5.604	2.876	628	102	7	69.261
+500 - 550	60	2.123	8.442	9.942	10.077	9.054	7.902	4.694	2.224	508	90	5	55.121
+550 - 600	50	1.563	6.686	8.012	8.048	7.161	6.620	4.269	1.838	459	76	2	44.784
+600 - 650	29	1.223	6.098	6.985	6.775	6.105	5.662	4.133	1.851	465	77	5	39.408
+650 - 700	14	954	4.715	5.352	5.423	4.935	4.503	3.505	1.797	405	73	2	31.678
+700 - 750	15	746	3.830	4.498	4.794	4.197	3.747	2.939	1.635	415	73	1	26.890
+750 - 800	6	659	3.640	4.262	4.314	3.777	3.373	2.466	1.194	311	46	1	24.049
+800 - 850	7	479	2.896	3.780	3.799	3.256	2.883	2.142	910	254	42	1	20.449
+850 - 900	4	461	2.658	3.244	3.288	2.922	2.450	1.817	912	204	36	0	17.996
+900 - 950	39	1.555	17.724	30.940	35.692	33.364	27.533	20.681	10.605	3.246	701	13	182.093
TOTAL	82.253	320.506	470.576	475.161	454.218	364.939	266.049	180.008	95.944	30.626	6.456	837	2.747.573

NOTA: (I) Corresponde al número de afiliados que cotizaron durante diciembre de 2000, por remuneraciones devengadas en noviembre de 2000.
S/I: Sin información.

NUMERO DE COTIZANTES HOMBRES POR EDAD E INGRESO IMPONIBLE (1)
(Al 31 de diciembre de 2000)

INGRESO IMPONIBLE (miles de pesos)	HOMBRES	EDAD										TOTAL	
		+20-25	+25-30	+30-35	+35-40	+40-45	+45-50	+50-55	+55-60	+60-65	+65-70		
+0-20	1.306	2.773	2.714	2.460	2.242	1.614	1.263	834	467	156	30	11	15.870
+20-40	1.841	3.976	3.509	2.970	2.575	1.774	1.091	721	403	167	22	22	19.071
+40-60	2.173	5.121	4.748	4.195	3.633	2.687	1.758	1.108	666	317	62	15	26.483
+60-100	11.770	15.909	17.106	17.792	17.392	14.474	10.394	7.802	5.105	2.676	554	121	121.095
+100-150	20.393	65.470	70.678	71.074	68.550	54.862	38.193	27.298	16.503	7.999	1.291	127	442.438
+150-200	10.500	43.430	49.226	45.434	40.184	29.571	20.389	13.426	7.389	2.965	467	65	263.046
+200-250	3.589	23.668	34.167	32.628	29.451	21.871	15.272	10.475	5.679	2.245	402	27	179.474
+250-300	1.290	12.805	23.321	23.561	21.615	15.922	10.747	7.110	3.542	1.387	223	14	121.337
+300-350	590	7.612	16.822	17.582	16.395	11.981	8.122	5.224	2.592	885	154	7	87.966
+350-400	280	4.691	12.306	13.742	12.903	9.579	6.373	4.027	1.862	627	116	7	66.513
+400-450	147	2.965	9.317	10.687	10.150	7.828	5.364	3.416	1.624	533	80	1	52.112
+450-500	63	1.949	6.760	8.152	8.252	6.473	4.489	2.947	1.401	420	70	3	40.979
+500-550	39	1.343	5.145	6.488	6.471	5.385	4.164	2.484	1.173	363	65	5	33.125
+550-600	35	960	4.057	5.252	5.280	4.395	3.623	2.239	959	320	52	0	27.172
+600-650	14	744	3.794	4.627	4.611	3.936	3.276	2.278	1.008	343	54	1	24.686
+650-700	9	596	2.901	3.598	3.695	3.159	2.672	1.977	982	304	49	0	19.942
+700-750	13	429	2.450	3.098	3.311	2.781	2.294	1.760	912	279	48	1	17.376
+750-800	4	407	2.346	2.921	3.064	2.569	2.211	1.565	705	228	28	1	16.049
+800-850	5	314	1.861	2.628	2.686	2.297	1.957	1.403	590	200	29	1	13.971
+850-900	1	301	1.783	2.304	2.352	2.089	1.711	1.198	612	171	28	0	12.550
+900-950	25	1.063	12.781	23.926	28.516	26.758	22.128	16.639	8.637	2.876	551	4	143.904
TOTAL	54.087	196.526	287.792	305.119	293.328	232.005	167.491	115.931	62.811	25.461	4.375	433	1.745.359

NOTA: (1) Corresponde al número de afiliados que cotizaron durante diciembre de 2000, por remuneraciones devengadas en noviembre de 2000.
S/I: Sin información.

NUMERO DE COTIZANTES MUJERES POR EDAD E INGRESO IMPONIBLE (1)
(Al 31 de diciembre de 2000)

INGRESO IMPONIBLE (miles de pesos)	EDAD											TOTAL	
	Entre 20	+20-25	+25-30	+30-35	+35-40	+40-45	+45-50	+50-55	+55-60	+60-65	+65-65		S/I
+0-20	756	1.795	1.693	1.546	1.385	899	625	382	179	18	8	8	9.294
+20-40	1.105	2.689	2.534	2.258	1.999	1.489	934	510	272	35	36	1	13.862
+40-60	1.603	3.789	3.695	3.502	3.143	2.197	1.445	821	366	58	55	16	20.690
+60-100	5.141	15.483	18.209	19.619	20.901	17.063	12.142	8.403	4.750	637	456	103	122.907
+100-150	11.724	40.860	44.491	40.704	39.309	31.546	20.566	13.220	7.173	936	562	49	251.140
+150-200	5.065	24.840	30.619	25.733	22.479	17.090	10.780	6.148	3.100	554	197	25	146.630
+200-250	1.553	12.859	19.188	15.585	13.576	10.618	8.493	5.507	2.685	450	144	15	90.673
+250-300	604	7.269	13.575	12.028	10.522	7.789	4.756	2.890	1.638	323	109	1	61.504
+300-350	261	4.324	10.008	8.785	8.281	6.810	4.326	2.459	1.119	245	71	1	46.690
+350-400	112	3.061	8.324	7.506	6.673	5.964	4.969	2.619	1.106	201	47	1	40.383
+400-450	55	1.900	6.261	6.030	5.637	5.296	4.791	3.358	1.882	317	54	1	35.382
+450-500	29	1.181	4.526	4.562	4.754	4.761	4.091	2.657	1.475	208	32	1	28.277
+500-550	21	777	3.292	3.453	3.606	3.669	3.738	2.210	1.051	145	25	0	21.987
+550-600	15	602	2.629	2.760	2.768	2.766	2.997	2.030	879	139	24	1	17.610
+600-650	15	479	2.301	2.358	2.164	2.168	2.386	1.855	843	122	23	2	14.716
+650-700	5	358	1.813	1.753	1.728	1.776	1.831	1.528	815	101	24	0	11.732
+700-750	2	317	1.380	1.400	1.483	1.416	1.453	1.179	723	136	25	0	9.514
+750-800	2	250	1.293	1.341	1.250	1.208	1.162	901	489	83	18	0	7.997
+800-850	2	165	1.034	1.152	1.113	959	926	739	320	54	13	0	6.477
+850-900	3	160	875	940	936	833	739	619	300	33	8	0	5.446
+900-950	14	490	4.939	7.014	7.176	6.606	5.405	4.042	1.968	370	150	2	38.176
TOTAL	28.087	123.648	182.679	170.029	160.883	132.923	98.555	64.077	33.133	5.165	2.081	227	1.001.487

NOTA: (1) Corresponde al número de afiliados mujeres que cotizaron durante diciembre de 2000, por remuneraciones devengadas en noviembre de 2000.
S/I: Sin información.

NUMERO DE COTIZANTES POR INGRESO IMPONIBLE, TIPO, SEXO Y FONDO (1)
(Al 31 de diciembre de 2000)

INGRESO IMPONIBLE (miles de pesos)	TIPO Y SEXO														TOTAL								
	DEPENDIENTES							INDEPENDIENTES							TOTAL								
	Total		Masculino		Femenino		S/I	Total		Masculino		Femenino		S/I	TOTAL								
	Fondo Tipo 1	Fondo Tipo 2	Fondo Tipo 1	Fondo Tipo 2	Fondo Tipo 1	Fondo Tipo 2	Fondo Tipo 1	Fondo Tipo 2	Fondo Tipo 1	Fondo Tipo 2	Fondo Tipo 1	Fondo Tipo 2	Fondo Tipo 1	Fondo Tipo 2	Fondo Tipo 1	Fondo Tipo 2							
+ 0 - 20	25.070	0	15.806	0	9.254	0	10	0	104	0	64	0	40	0	0	25.174	0	15.870	0	9.294	0	10	0
+ 20 - 40	32.898	0	19.038	0	13.847	0	13	0	48	0	33	0	15	0	0	32.946	0	19.071	0	13.862	0	13	0
+ 40 - 60	47.057	0	26.423	0	20.619	0	15	0	134	0	60	0	71	0	3	47.191	0	26.483	0	20.690	0	18	0
+ 60 - 100	230.611	1	113.686	1	116.809	0	116	0	13.628	0	7.408	0	6.098	0	122	244.239	1	121.094	1	122.907	0	238	0
+ 100 - 150	657.609	1	420.377	1	237.097	0	135	0	36.108	1	22.059	1	14.043	0	6	693.717	2	442.436	2	251.140	0	141	0
+ 150 - 200	407.400	1	261.607	1	145.668	0	125	0	2.407	0	1.438	0	962	0	7	409.807	1	263.045	1	146.630	0	132	0
+ 200 - 250	268.399	2	178.364	2	89.984	0	51	0	1.800	0	1.108	0	689	0	3	270.199	2	179.472	2	90.673	0	54	0
+ 250 - 300	182.106	3	120.978	1	61.097	2	31	0	968	1	558	0	404	1	6	183.074	4	121.536	1	61.501	3	37	0
+ 300 - 350	133.715	0	87.366	0	46.334	0	15	0	956	0	600	0	356	0	0	134.671	0	87.966	0	46.690	0	15	0
+ 350 - 400	106.587	0	66.208	0	40.362	0	17	0	528	0	305	0	221	0	2	107.115	0	66.513	0	40.583	0	19	0
+ 400 - 450	87.143	0	51.758	0	35.378	0	7	0	558	0	354	0	204	0	0	87.701	0	52.112	0	35.582	0	7	0
+ 450 - 500	68.832	1	40.698	1	28.131	0	3	0	427	1	280	0	145	1	2	69.259	2	40.978	1	28.276	1	5	0
+ 500 - 550	54.686	1	32.846	0	21.832	1	8	0	434	0	279	0	154	0	1	55.120	1	33.125	0	21.986	1	9	0
+ 550 - 600	44.553	4	27.004	1	17.527	3	2	0	227	0	147	0	80	0	0	44.780	4	27.171	1	17.607	3	2	0
+ 600 - 650	39.149	3	24.523	1	14.620	2	6	0	256	0	162	0	94	0	0	39.405	3	24.685	1	14.714	2	6	0
+ 650 - 700	31.529	1	19.843	0	11.683	1	3	0	148	0	99	0	48	0	1	31.677	1	19.942	0	11.731	1	4	0
+ 700 - 750	26.759	3	17.273	3	9.466	0	0	0	148	0	100	0	48	0	0	26.887	3	17.373	3	9.514	0	0	0
+ 750 - 800	23.899	1	15.938	0	7.958	1	3	0	149	0	111	0	38	0	0	24.048	1	16.049	0	7.996	1	3	0
+ 800 - 850	20.270	2	13.844	1	6.425	1	1	0	177	0	126	0	51	0	0	20.447	2	13.970	1	6.476	1	1	0
+ 850 - 900	17.839	0	12.433	0	5.406	0	0	0	157	0	117	0	40	0	0	17.996	0	12.550	0	5.446	0	0	0
+ 900 - 950	179.641	16	141.968	13	37.662	3	11	0	2.435	1	1.922	1	511	0	2	182.076	17	143.890	14	38.173	3	13	0
TOTAL	2.685.732	40	1.708.001	26	977.159	14	572	0	61.797	4	37.330	2	24.312	2	155	2.747.529	44	1.745.331	28	1.001.471	16	727	0

NOTA: (1) Corresponde al número de afiliados que cotizaron durante diciembre de 2000, por remuneraciones devengadas en noviembre de 2000.
S/I: Sin información.

**NUMERO DE COTIZANTES SEGUN SALDO EN LA CUENTA DE CAPITALIZACION
INDIVIDUAL Y EDAD (1)
(Al 31 de diciembre de 2000)**

FONDO TIPO 1

SALDO EN LA CUENTA INDIVIDUAL (miles de pesos)	EDAD													TOTAL
	Hasta 20	+20 - 25	+25-30	+30-35	+35-40	+40-45	+45-50	+50-55	+55-60	+60-65	+de 65	S/I		
CERO	98	651	1.900	2.156	2.000	1.285	679	354	184	76	26	1	9.410	
+ 0 - 100	30.362	24.392	9.223	5.804	5.184	3.848	2.372	1.329	725	369	364	258	84.230	
+ 100 - 500	46.469	126.637	62.590	33.479	27.412	19.703	11.993	6.868	3.555	1.331	986	337	341.360	
+ 500 - 1000	4.922	99.361	95.118	49.206	35.432	24.897	15.606	9.556	5.176	1.658	704	141	341.777	
+ 1000 - 2000	350	57.860	156.574	105.547	71.213	45.225	28.039	18.116	10.762	3.593	875	67	498.221	
+ 2000 - 3000	22	8.933	76.880	87.314	62.891	38.298	23.350	16.016	9.723	3.990	591	21	328.029	
+ 3000 - 4000	7	1.915	33.880	60.475	51.091	32.279	20.046	13.936	8.577	3.237	375	5	225.823	
+ 4000 - 5000	8	489	16.338	39.220	39.473	26.855	16.974	11.706	6.553	2.112	276	4	160.008	
+ 5000 - 7000	3	218	12.776	43.725	53.741	40.907	28.860	18.637	9.810	2.877	370	2	211.926	
+ 7000 - 10000	4	43	4.589	29.057	44.296	41.057	31.452	20.132	9.117	2.460	356	1	182.564	
+ 10000 - 20000	6	6	699	18.650	50.098	58.435	48.870	32.991	15.931	3.799	670	0	230.155	
+ 20000 - 50000	2	1	9	519	11.278	30.599	33.090	25.245	12.786	3.851	522	0	117.902	
+ 50000 - 100000	0	0	0	8	96	1.477	4.574	4.952	2.902	1.120	249	0	15.378	
+ 100000	0	0	0	1	13	74	144	170	133	123	88	0	746	
TOTAL	82.253	320.506	470.576	475.161	454.218	364.939	266.049	180.008	95.934	30.596	6.452	837	2.747.529	

74

FONDO TIPO 2

SALDO EN LA CUENTA INDIVIDUAL (miles de pesos)	EDAD													TOTAL						
	-50	50	51	52	53	54	55	56	57	58	59	60	61		62	63	64	65	+ 65	S/I
CERO	0	0	0	0	0	0	0	0	0	0	0	0	0	0	0	0	0	0	0	0
+ 0 - 100	0	0	0	0	0	0	0	0	0	0	0	0	0	0	0	0	0	0	0	0
+ 100 - 500	0	0	0	0	0	0	0	0	0	0	0	0	0	0	0	0	0	0	0	0
+ 500 - 1000	0	0	0	0	0	0	0	0	0	0	0	0	0	0	0	0	0	0	0	0
+ 1000 - 2000	0	0	0	0	0	0	0	0	0	0	0	0	0	0	0	0	0	0	0	0
+ 2000 - 3000	0	0	0	0	0	0	0	0	0	0	0	0	0	0	0	0	0	0	0	0
+ 3000 - 4000	0	0	0	0	0	0	0	0	0	0	0	0	0	0	0	0	0	0	0	0
+ 4000 - 5000	0	0	0	0	0	0	0	0	0	0	0	0	0	0	0	0	0	0	0	0
+ 5000 - 7000	0	0	0	0	0	0	0	0	0	0	0	0	0	0	0	0	0	0	0	0
+ 7000 - 10000	0	0	0	0	0	0	0	0	0	0	0	0	0	0	0	0	0	0	0	0
+ 10000 - 20000	0	0	0	0	0	0	0	0	0	0	0	0	0	0	0	0	0	0	0	0
+ 20000 - 50000	0	0	0	0	0	0	0	0	0	0	0	0	0	0	0	0	0	0	0	0
+ 50000 - 100000	0	0	0	0	0	0	0	0	0	0	0	0	0	0	0	0	0	0	0	0
+ 100000	0	0	0	0	0	0	0	0	0	0	0	0	0	0	0	0	0	0	0	0
TOTAL	0	0	0	0	0	0	0	0	0	0	0	0	0	0	0	0	0	0	0	0

NOTA: (1) Corresponde al número de afiliados que cotizaron durante diciembre de 2000, por remuneraciones devengadas en noviembre de 2000.
S/I: Sin información.

**NUMERO DE COTIZANTES SEGUN SALDO EN LA CUENTA DE CAPITALIZACION
INDIVIDUAL Y A.F.P. (1)
(Al 31 de diciembre de 2000)**

SALDO EN LA CUENTA INDIVIDUAL (milés de pesos)	A.F.P.										TOTAL
	Aportes Foments	Cuprum	Habitat	Magister	Planvital	Provida	Santa María	Summa Banesider			
CERO	1	9	350	0	11	6.071	2.937	31			9.410
+ 0 - 100	96	3.733	23.376	426	2.375	40.694	9.492	4.238			84.230
+ 100 - 500	523	15.781	94.183	3.187	11.299	154.035	44.617	17.735			341.360
+ 500 - 1000	912	17.513	81.988	4.434	11.988	155.653	47.041	22.248			341.777
+ 1000 - 2000	1.779	33.119	110.973	7.234	16.092	222.614	66.696	39.715			498.222
+ 2000 - 3000	1.529	28.835	71.861	5.197	9.504	138.525	42.198	30.384			328.033
+ 3000 - 4000	1.406	23.805	48.892	3.845	6.147	89.569	28.580	23.580			225.824
+ 4000 - 5000	1.266	19.741	35.065	3.081	3.925	59.142	19.763	18.025			160.008
+ 5000 - 7000	2.024	30.940	47.547	4.588	4.978	70.694	25.649	25.506			211.926
+ 7000 - 10000	1.804	32.820	40.667	6.038	4.420	53.095	20.816	22.908			182.568
+ 10000 - 20000	3.247	49.687	51.681	8.780	4.930	58.495	24.394	28.948			230.162
+ 20000 - 50000	3.206	29.132	27.409	1.891	2.274	27.340	12.024	14.649			117.925
+ 50000 - 100000	316	4.289	3.896	105	150	3.383	1.450	1.792			15.381
+ 100000	8	143	176	1	2	216	90	111			747
TOTAL	18.117	289.547	638.064	48.807	78.095	1.079.326	345.747	249.870			2.747.573

NOTA: (1) Corresponde al número de afiliados que cotizaron durante diciembre de 2000, por remuneraciones devengadas en noviembre de 2000.
S/I: Sin información.

**NUMERO DE COTIZANTES SEGUN SALDO EN LA CUENTA
DE CAPITALIZACION INDIVIDUAL E INGRESO IMPONIBLE (1)**
(Al 31 de diciembre de 2000)

INGRESO IMPONIBLE (miles de pesos)	SALDO CUENTA CAPITALIZACION INDIVIDUAL (miles de pesos)																TOTAL	
	CERO	+ 0 - 100	+ 100 - 500	+ 500 - 1000	+ 1000 - 2000	+ 2000 - 3000	+ 3000 - 4000	+ 4000 - 5000	+ 5000 - 7000	+ 7000 - 10000	+ 10000 - 20000	+ 20000 - 50000	+ 50000 - 100000	+ 100000				
+ 0 - 20	104	3.852	6.057	3.553	3.583	1.622	941	606	808	740	1.422	1.557	316	13	25.174			
+ 20 - 40	30	5.610	9.963	5.896	5.444	2.485	1.291	758	697	427	274	70	1	0	32.946			
+ 40 - 60	31	7.631	14.754	8.780	7.713	3.445	1.711	1.081	1.037	566	381	60	1	0	47.191			
+ 60 - 100	199	22.128	67.510	50.807	52.077	21.152	10.670	5.800	5.853	3.735	3.116	1.116	74	3	244.240			
+ 100 - 150	520	31.495	143.046	139.463	175.207	90.763	48.928	25.094	20.951	10.107	6.515	1.555	72	3	693.719			
+ 150 - 200	600	8.879	55.023	65.870	103.007	65.929	40.623	26.229	25.877	10.825	5.989	923	33	1	409.808			
+ 200 - 250	583	2.318	20.450	29.301	58.991	45.618	32.420	22.195	32.325	16.929	8.021	1.020	28	2	270.201			
+ 250 - 300	581	925	9.151	14.142	32.863	30.280	24.007	18.003	23.858	17.759	10.134	1.344	31	0	183.078			
+ 300 - 350	574	471	4.755	7.473	19.227	19.797	16.918	13.921	19.662	17.513	12.745	1.579	33	3	134.671			
+ 350 - 400	590	262	3.116	4.635	12.293	13.548	12.561	10.583	15.940	16.717	14.870	1.962	37	1	107.115			
+ 400 - 450	620	166	1.905	2.920	7.729	8.927	8.831	8.073	13.172	15.299	17.319	2.687	52	1	87.701			
+ 450 - 500	489	120	1.184	1.809	4.840	5.891	6.141	5.839	9.868	12.826	16.856	3.330	67	1	69.261			
+ 500 - 550	499	70	844	1.292	3.097	3.964	4.321	4.243	7.204	9.833	16.052	3.655	45	2	55.121			
+ 550 - 600	423	52	759	991	2.253	2.744	2.976	3.023	5.536	7.747	14.169	4.042	68	1	44.784			
+ 600 - 650	389	42	601	892	1.917	2.276	2.402	2.449	4.502	6.258	13.159	4.461	58	2	39.408			
+ 650 - 700	328	34	406	674	1.417	1.669	1.730	1.864	3.328	4.579	10.963	4.611	72	3	31.678			
+ 700 - 750	301	41	309	590	1.077	1.244	1.367	1.309	2.701	3.685	9.372	4.798	94	2	26.890			
+ 750 - 800	280	29	332	551	968	1.096	1.165	1.254	2.374	3.077	7.958	4.842	121	2	24.049			
+ 800 - 850	264	17	222	379	703	920	989	961	1.946	2.721	6.480	4.739	106	2	20.449			
+ 850 - 900	242	15	216	356	718	697	844	840	1.650	2.238	5.410	4.616	151	3	17.996			
+ 900 - 950	1.763	73	757	1.403	3.098	3.966	4.988	5.883	12.637	18.987	48.957	64.958	13.921	702	182.093			
TOTAL	9.410	84.230	341.360	341.777	498.222	328.033	225.824	160.008	211.926	182.568	230.162	117.925	15.381	747	2.747.573			

NOTA: (1) Corresponde al número de afiliados que cotizaron durante diciembre de 2000, por remuneraciones devengadas en noviembre de 2000.

**NUMERO DE COTIZANTES DEPENDIENTES EN EL FONDO 1 SEGUN SALDO
EN LA CUENTA DE CAPITALIZACION INDIVIDUAL E INGRESO IMPONIBLE (1)**
(Al 31 de diciembre de 2000)

INGRESO IMPONIBLE (miles de pesos)	SALDO CUENTA CAPITALIZACION INDIVIDUAL (miles de pesos)																TOTAL
	CERO	+ 0 - 100	+ 100 - 500	+ 500 - 1000	+ 1000 - 2000	+ 2000 - 3000	+ 3000 - 4000	+ 4000 - 5000	+ 5000 - 7000	+ 7000 - 10000	+ 10000 - 20000	+ 20000 - 50000	+ 50000 - 100000	+ 100000			
+ 0 - 20	103	3.842	6.048	3.547	3.572	1.614	936	602	802	731	1.403	1.543	314	13	25.070		
+ 20 - 40	30	5.592	9.960	5.885	5.434	2.482	1.290	758	697	425	274	70	1	0	32.898		
+ 40 - 60	31	7.571	14.739	8.767	7.689	3.438	1.707	1.078	1.033	565	380	58	1	0	47.057		
+ 60 - 100	198	21.293	64.927	48.451	49.199	19.628	9.868	5.253	5.113	3.216	2.544	862	56	3	230.611		
+ 100 - 150	506	30.853	138.475	133.754	166.062	84.770	45.749	23.377	18.945	8.806	5.245	1.019	48	0	657.609		
+ 150 - 200	600	8.858	54.888	65.678	102.622	65.594	40.316	26.018	25.631	10.626	5.705	831	32	1	407.400		
+ 200 - 250	581	2.302	20.377	29.215	58.775	45.398	32.226	22.012	32.105	16.713	7.751	919	23	2	268.399		
+ 250 - 300	581	921	9.114	14.114	32.767	30.173	23.910	17.913	23.731	17.640	9.963	1.253	26	0	182.106		
+ 300 - 350	572	468	4.741	7.449	19.153	19.706	16.811	13.837	19.537	17.375	12.555	1.480	28	3	133.715		
+ 350 - 400	590	259	3.098	4.621	12.264	13.509	12.528	10.534	15.873	16.629	14.748	1.897	36	1	106.587		
+ 400 - 450	619	166	1.901	2.913	7.698	8.891	8.792	8.023	13.092	15.214	17.187	2.601	45	1	87.143		
+ 450 - 500	488	119	1.176	1.798	4.818	5.864	6.120	5.807	9.817	12.760	16.751	3.250	63	1	68.832		
+ 500 - 550	499	70	836	1.287	3.075	3.938	4.294	4.215	7.166	9.759	15.934	3.574	37	2	54.686		
+ 550 - 600	421	52	759	985	2.244	2.736	2.957	3.014	5.512	7.712	14.113	3.983	64	1	44.553		
+ 600 - 650	388	42	598	886	1.907	2.270	2.385	2.437	4.477	6.219	13.086	4.399	53	2	39.149		
+ 650 - 700	328	34	403	674	1.413	1.664	1.728	1.855	3.310	4.555	10.919	4.576	67	3	31.529		
+ 700 - 750	300	41	308	588	1.074	1.242	1.360	1.305	2.686	3.666	9.324	4.754	89	2	26.739		
+ 750 - 800	280	28	331	547	962	1.094	1.161	1.248	2.360	3.053	7.915	4.805	114	1	23.899		
+ 800 - 850	264	17	222	379	698	914	985	952	1.935	2.690	6.424	4.687	101	2	20.270		
+ 850 - 900	242	15	214	355	712	694	842	835	1.634	2.214	5.360	4.574	145	3	17.839		
+ 900 - 950	1.760	72	744	1.390	3.074	3.931	4.944	5.836	12.517	18.798	48.246	64.064	13.593	672	179.641		
TOTAL	9.381	82.615	333.859	333.283	485.212	319.550	220.909	156.909	207.973	179.366	225.827	115.199	14.936	713	2.685.732		

NOTA: (1) Corresponde al número de afiliados dependientes que cotizaron durante diciembre de 2000, por remuneraciones devengadas en noviembre de 2000.

**NUMERO DE COTIZANTES DEPENDIENTES EN EL FONDO 2 SEGUN SALDO
EN LA CUENTA DE CAPITALIZACION INDIVIDUAL E INGRESO IMPONIBLE (1)**
(Al 31 de diciembre de 2000)

INGRESO IMPONIBLE (miles de pesos)	SALDO CUENTA CAPITALIZACION INDIVIDUAL (miles de pesos)													TOTAL		
	CERO	+0 -100	+100 -500	+500 -1000	+1000 -2000	+2000 -3000	+3000 -4000	+4000 -5000	+5000 -7000	+7000 -10000	+10000 -20000	+20000 -50000	+50000 -100000		+100000	
+0 - 20	0	0	0	0	0	0	0	0	0	0	0	0	0	0	0	0
+20 - 40	0	0	0	0	0	0	0	0	0	0	0	0	0	0	0	0
+40 - 60	0	0	0	0	0	0	0	0	0	0	0	0	0	0	0	0
+60 - 100	0	0	0	0	0	1	0	0	0	0	0	0	0	0	0	1
+100 - 150	0	0	0	0	0	0	0	0	0	1	0	0	0	0	0	1
+150 - 200	0	0	0	0	0	0	0	0	0	0	0	0	1	0	0	1
+200 - 250	0	0	0	0	0	0	1	0	0	1	0	0	0	0	0	2
+250 - 300	0	0	0	0	1	1	0	0	0	0	1	0	0	0	0	3
+300 - 350	0	0	0	0	0	0	0	0	0	0	0	0	0	0	0	0
+350 - 400	0	0	0	0	0	0	0	0	0	0	0	0	0	0	0	0
+400 - 450	0	0	0	0	0	0	0	0	0	0	0	0	0	0	0	0
+450 - 500	0	0	0	0	0	0	0	0	0	1	0	0	0	0	0	1
+500 - 550	0	0	0	0	0	0	0	0	0	0	0	0	1	0	0	1
+550 - 600	0	0	0	0	0	0	0	0	0	1	2	1	0	0	0	4
+600 - 650	0	0	0	0	0	0	0	0	0	0	1	2	0	0	0	3
+650 - 700	0	0	0	0	0	0	0	0	0	0	0	1	0	0	0	1
+700 - 750	0	0	0	0	0	0	0	0	0	0	1	1	1	0	0	3
+750 - 800	0	0	0	0	0	0	0	0	0	0	0	1	0	0	0	1
+800 - 850	0	0	0	0	0	0	0	0	0	0	0	2	0	0	0	2
+850 - 900	0	0	0	0	0	0	0	0	0	0	0	0	0	0	0	0
+900 - 950	0	0	0	0	0	0	0	0	0	0	1	12	2	1	1	16
TOTAL	0	0	0	0	1	2	1	0	0	4	6	22	3	1	1	40

NOTA: (1) Corresponde al número de afiliados dependientes que cotizaron durante diciembre de 2000, por remuneraciones devengadas en noviembre de 2000.

**NUMERO DE COTIZANTES INDEPENDIENTES EN EL FONDO 1 SEGUN SALDO
EN LA CUENTA DE CAPITALIZACION INDIVIDUAL E INGRESO IMPONIBLE (1)
(Al 31 de diciembre de 2000)**

INGRESO IMPONIBLE (miles de pesos)	SALDO CUENTA CAPITALIZACION INDIVIDUAL (miles de pesos)																				TOTAL
	CERO	+0 -100	+100 -500	+500 -1000	+1000 -2000	+2000 -3000	+3000 -4000	+4000 -5000	+5000 -7000	+7000 -10000	+10000 -20000	+20000 -50000	+50000 -100000	+100000							
+0 - 20	1	10	9	6	11	8	5	4	6	9	19	14	2	0	104						
+20 - 40	0	18	3	11	10	3	1	0	0	2	0	0	0	0	48						
+40 - 60	0	60	15	13	24	7	4	3	4	1	1	2	0	134							
+60 - 100	1	835	2.583	2.356	2.878	1.523	802	547	740	519	572	254	18	0	13.628						
+100 - 150	14	642	4.571	5.709	9.145	5.992	3.179	1.717	2.006	1.300	1.270	536	24	3	36.108						
+150 - 200	0	21	135	192	385	335	307	211	246	199	284	91	1	0	2.407						
+200 - 250	2	16	73	86	216	220	193	183	220	215	270	101	5	0	1.800						
+250 - 300	0	4	37	28	95	105	97	90	127	119	170	91	5	0	968						
+300 - 350	2	3	14	24	74	91	107	84	125	138	190	99	5	0	956						
+350 - 400	0	3	18	14	29	39	33	49	67	88	122	65	1	0	528						
+400 - 450	1	0	4	7	31	36	39	50	80	85	132	86	7	0	558						
+450 - 500	1	1	8	11	22	27	21	32	51	65	104	80	4	0	427						
+500 - 550	0	0	8	5	22	26	27	28	38	74	118	80	8	0	434						
+550 - 600	2	0	0	6	9	8	19	9	24	34	54	58	4	0	227						
+600 - 650	1	0	3	6	10	6	17	12	25	39	72	60	5	0	256						
+650 - 700	0	0	3	0	4	5	2	9	18	24	44	34	5	0	148						
+700 - 750	1	0	1	2	3	2	7	4	15	19	47	43	4	0	148						
+750 - 800	0	1	1	4	6	2	4	6	14	24	43	36	7	1	149						
+800 - 850	0	0	0	0	5	6	4	9	11	31	56	50	5	0	177						
+850 - 900	0	0	2	1	6	3	2	5	16	24	50	42	6	0	157						
+900 - 950	3	1	13	13	24	35	44	47	120	189	710	881	326	29	2.435						
TOTAL	29	1.615	7.501	8.494	13.009	8.479	4.914	3.099	3.953	3.198	4.328	2.703	442	33	61.797						

NOTA: (1) Corresponde al número de afiliados independientes que cotizaron durante diciembre de 2000, por remuneraciones devengadas en noviembre de 2000.

**NUMERO DE COTIZANTES INDEPENDIENTES EN EL FONDO 2 SEGUN SALDO
EN LA CUENTA DE CAPITALIZACION INDIVIDUAL E INGRESO IMPONIBLE (1)**
(Al 31 de diciembre de 2000)

INGRESO IMPONIBLE (miles de pesos)	SALDO CUENTA CAPITALIZACION INDIVIDUAL (miles de pesos)													TOTAL		
	CERO	+ 0 - 100	+ 100 - 500	+ 500 - 1000	+ 1000 - 2000	+ 2000 - 3000	+ 3000 - 4000	+ 4000 - 5000	+ 5000 - 7000	+ 7000 - 10000	+ 10000 - 20000	+ 20000 - 50000	+ 50000 - 100000		+ 100000	
+ 0 - 20	0	0	0	0	0	0	0	0	0	0	0	0	0	0	0	0
+ 20 - 40	0	0	0	0	0	0	0	0	0	0	0	0	0	0	0	0
+ 40 - 60	0	0	0	0	0	0	0	0	0	0	0	0	0	0	0	0
+ 60 - 100	0	0	0	0	0	0	0	0	0	0	0	0	0	0	0	0
+ 100 - 150	0	0	0	0	0	1	0	0	0	0	0	0	0	0	0	1
+ 150 - 200	0	0	0	0	0	0	0	0	0	0	0	0	0	0	0	0
+ 200 - 250	0	0	0	0	0	0	0	0	0	0	0	0	0	0	0	0
+ 250 - 300	0	0	0	0	0	1	0	0	0	0	0	0	0	0	0	1
+ 300 - 350	0	0	0	0	0	0	0	0	0	0	0	0	0	0	0	0
+ 350 - 400	0	0	0	0	0	0	0	0	0	0	0	0	0	0	0	0
+ 400 - 450	0	0	0	0	0	0	0	0	0	0	0	0	0	0	0	0
+ 450 - 500	0	0	0	0	0	0	0	0	0	0	0	0	1	0	0	1
+ 500 - 550	0	0	0	0	0	0	0	0	0	0	0	0	0	0	0	0
+ 550 - 600	0	0	0	0	0	0	0	0	0	0	0	0	0	0	0	0
+ 600 - 650	0	0	0	0	0	0	0	0	0	0	0	0	0	0	0	0
+ 650 - 700	0	0	0	0	0	0	0	0	0	0	0	0	0	0	0	0
+ 700 - 750	0	0	0	0	0	0	0	0	0	0	0	0	0	0	0	0
+ 750 - 800	0	0	0	0	0	0	0	0	0	0	0	0	0	0	0	0
+ 800 - 850	0	0	0	0	0	0	0	0	0	0	0	0	0	0	0	0
+ 850 - 900	0	0	0	0	0	0	0	0	0	0	0	0	0	0	0	0
+ 900 - 950	0	0	0	0	0	0	0	0	0	0	0	0	1	0	0	1
TOTAL	0	0	0	0	0	2	0	0	0	0	1	1	0	0	0	4

NOTA: (1) Corresponde al número de afiliados independientes que cotizaron durante diciembre de 2000, por remuneraciones devengadas en noviembre de 2000.

NUMERO DE COTIZANTES POR TRABAJOS PESADOS SEGUN TIPO, SEXO Y EDAD (1)
(Al 31 de diciembre de 2000)

TIPO Y SEXO	EDAD (años)											TOTAL	
	Hasta 20	+20-25	+25-30	+30-35	+35-40	+40-45	+45-50	+50-55	+55-60	+60-65	+65		S/I
DEPENDIENTES	33	366	1.204	2.252	2.405	1.992	1.578	964	328	54	3	0	11.179
Masculino	33	358	1.173	2.202	2.338	1.931	1.530	946	315	51	1	0	10.878
Femenino	0	7	31	50	67	61	48	18	13	3	2	0	300
S/I	0	1	0	0	0	0	0	0	0	0	0	0	1
INDEPENDIENTES	0	0	2	0	1	4	2	0	0	0	0	0	9
Masculino	0	0	2	0	1	4	2	0	0	0	0	0	9
Femenino	0	0	0	0	0	0	0	0	0	0	0	0	0
S/I	0	0	0	0	0	0	0	0	0	0	0	0	0
TOTAL	33	366	1.206	2.252	2.406	1.996	1.580	964	328	54	3	0	11.188
Masculino	33	358	1.175	2.202	2.339	1.935	1.532	946	315	51	1	0	10.887
Femenino	0	7	31	50	67	61	48	18	13	3	2	0	300
S/I	0	1	0	0	0	0	0	0	0	0	0	0	1

Nota: (1) Corresponde al número de afiliados que cotizaron en diciembre de 2000, por remuneraciones devengadas en noviembre de 2000.
S/I Sin información.

**NUMERO DE CUENTAS DE AHORRO VOLUNTARIO VIGENTES, DEPOSITOS, DEPOSITOS,
RETROS Y SALDO TOTAL ACUMULADO POR FONDO, SEGUN A.F.P. (1)**

(Al 30 de noviembre de 2000)

A.F.P.	N° TOTAL DE CTAS. AHORRO VOLUNTARIO VIGENTES	MONTO TOTAL DE DEPOSITOS		MONTO PROM. DEPOSITOS		MONTO TOTAL DE RETROS		MONTO PROM. DE RETROS		SALDO TOTAL ACUMULADO
		DEL MES	M\$	DEL MES	M\$	DEL MES	M\$	DEL MES	M\$	
APORTA FOMENTA										
Fondo Tipo 1	11.703	3.258	66.069	20	539	57.410	106	1.093.401	0	
Fondo Tipo 2	0	0	0	0	0	0	0	0	0	
CUPRUM										
Fondo Tipo 1	153.814	34.023	896.446	26	6.317	1.150.176	182	28.459.254	0	
Fondo Tipo 2	19	8	11.212	1.401	0	0	0	59.082	0	
HABITAT										
Fondo Tipo 1	228.494	573.811	18.316.058	31	137.162	16.952.831	123	30.733.861	0	
Fondo Tipo 2	10	0	0	0	0	0	0	1.998	0	
MAGISTER										
Fondo Tipo 1	23.186	5.150	65.789	12	852	51.044	59	1.028.526	0	
Fondo Tipo 2	1	0	0	0	0	0	0	6	0	
PLANVITAL										
Fondo Tipo 1	23.890	3.236	42.026	12	617	31.726	51	969.390	0	
Fondo Tipo 2	1	0	0	0	0	0	0	0	0	
PROVIDA										
Fondo Tipo 1	286.774	81.332	1.296.021	15	17.720	1.367.654	77	30.985.360	0	
Fondo Tipo 2	35	4	95	23	2	1.580	790	21.960	0	
SANTA MARIA										
Fondo Tipo 1	141.829	24.161	457.730	18	4.767	461.527	96	13.881.810	0	
Fondo Tipo 2	15	2	40	20	1	50	50	7.936	0	
SUMMA BANSANDER										
Fondo Tipo 1	131.581	23.491	538.783	22	4.542	577.558	127	12.435.561	0	
Fondo Tipo 2	4	1	50	50	0	0	0	8.615	0	
TOTAL										
Fondo Tipo 1	1.001.271	748.462	21.678.922	28	172.516	20.649.926	119	119.587.163	0	
Fondo Tipo 2	85	15	11.397	759	3	1.630	543	99.597	0	

Nota: (1) Corresponde al número de Cuentas de Ahorro Voluntario vigentes y formalizadas durante el mes de noviembre de 2000.

**NUMERO DE CUENTAS DE AHORRO VOLUNTARIO VIGENTES, DEPOSITOS,
RETIROS Y SALDO TOTAL ACUMULADO POR FONDO, SEGUN A.F.P. (1)**
(Al 31 de diciembre de 2000)

A.F.P.	N° TOTAL DE CTAS. AHORRO VOLUNTARIO VIGENTES	NUMERO DE DEPOSITOS DEL MES		MONTO TOTAL DE DEPOSITOS DEL MES		MONTO PROM. DEPOSITOS DEL MES		NUMERO DE RETIROS DEL MES		MONTO TOTAL RETIROS DEL MES		MONTO PROM. RETIROS DEL MES		SALDO TOTAL ACUMULADO
				M\$	M\$			M\$	M\$			M\$	M\$	
APORTA FOMENTA														
Fondo Tipo 1	11.645	3.110	61.706	19	520	59.331	114	1.046.607						
Fondo Tipo 2	0	0	0	0	0	0	0	0						
CUPRUM														
Fondo Tipo 1	155.663	34.129	1.016.363	29	5.750	965.040	167	28.026.064						
Fondo Tipo 2	24	7	218	31	1	983	983	59.448						
HABITAT														
Fondo Tipo 1	230.047	616.925	19.387.261	31	152.748	18.677.339	122	30.374.926						
Fondo Tipo 2	11	0	0	0	0	0	0	2.181						
MAGISTER														
Fondo Tipo 1	23.302	5.083	73.423	14	828	59.369	71	956.977						
Fondo Tipo 2	1	0	0	0	0	0	0	6						
PLANVITAL														
Fondo Tipo 1	24.892	3.168	42.041	13	587	30.085	51	898.374						
Fondo Tipo 2	1	0	0	0	0	0	0	0						
PROVIDA														
Fondo Tipo 1	287.110	80.013	1.299.132	16	42.203	2.939.997	69	29.362.493						
Fondo Tipo 2	40	4	95	23	2	186	93	31.821						
SANTA MARIA														
Fondo Tipo 1	142.288	23.449	460.812	19	4.414	357.520	80	13.575.600						
Fondo Tipo 2	15	2	40	20	1	200	200	8.071						
SUMMA BANSANDER														
Fondo Tipo 1	132.991	23.335	541.678	23	4.304	421.008	97	11.861.712						
Fondo Tipo 2	7	1	50	50	2	9.231	4.615	60						
TOTAL														
Fondo Tipo 1	1.007.938	789.212	22.882.416	28	211.354	23.509.689	111	116.102.753						
Fondo Tipo 2	99	14	403	28	6	10.600	1.766	101.587						

Nota: (1) Corresponde al número de Cuentas de Ahorro Voluntario vigentes y formalizadas durante el mes de diciembre de 2000.

**NUMERO DE CUENTAS DE INDEMNIZACION VIGENTES, DEPOSITOS, RETIROS Y SALDO
TOTAL ACUMULADO POR FONDO, SEGUN A.F.P. (1)**
(Al 30 de noviembre de 2000)

A.F.P.	N° TOTAL DE CUENTAS DE INDEMNIZACION VIGENTES	NUMERO DE DEPOSITOS DEL MES		MONTO TOTAL DEPOSITOS DEL MES		MONTO TOTAL DEPOSITOS DEL MES		MONTO TOTAL DEPOSITOS DEL MES		MONTO TOTAL DEPOSITOS DEL MES		MONTO TOTAL DEPOSITOS DEL MES		MONTO TOTAL DEPOSITOS DEL MES		
		M\$	M\$	M\$	M\$	M\$	M\$	M\$	M\$	M\$	M\$	M\$	M\$	M\$	M\$	M\$
APORTA FOMENTA																
Fondo Tipo 1	435	8	28	3	3	3	3	3	3	3	3	3	3	3	3	3
Fondo Tipo 2	0	0	0	0	0	0	0	0	0	0	0	0	0	0	0	0
CUPRUM																
Fondo Tipo 1	8.961	203	734	3	62	3	62	3	62	3	62	3	62	3	62	3
Fondo Tipo 2	0	0	0	0	0	0	0	0	0	0	0	0	0	0	0	0
HABITAT																
Fondo Tipo 1	93.665	10.270	68.984	6	787	6	787	6	787	6	787	6	787	6	787	6
Fondo Tipo 2	1	0	0	0	0	0	0	0	0	0	0	0	0	0	0	0
MAGISTER																
Fondo Tipo 1	3.888	72	269	3	22	3	22	3	22	3	22	3	22	3	22	3
Fondo Tipo 2	0	0	0	0	0	0	0	0	0	0	0	0	0	0	0	0
PLANVITAL																
Fondo Tipo 1	20.090	436	1.483	3	190	3	190	3	190	3	190	3	190	3	190	3
Fondo Tipo 2	0	0	0	0	0	0	0	0	0	0	0	0	0	0	0	0
PROVIDA																
Fondo Tipo 1	212.869	59.399	476.235	8	3.826	8	3.826	8	3.826	8	3.826	8	3.826	8	3.826	8
Fondo Tipo 2	0	0	0	0	0	0	0	0	0	0	0	0	0	0	0	0
SANTA MARIA																
Fondo Tipo 1	93.388	27.586	110.548	4	1.550	4	1.550	4	1.550	4	1.550	4	1.550	4	1.550	4
Fondo Tipo 2	0	0	0	0	0	0	0	0	0	0	0	0	0	0	0	0
SUMMA BANSANDER																
Fondo Tipo 1	24.183	667	2.256	3	197	3	197	3	197	3	197	3	197	3	197	3
Fondo Tipo 2	0	0	0	0	0	0	0	0	0	0	0	0	0	0	0	0
TOTAL																
Fondo Tipo 1	457.479	98.641	660.537	6	6.637	6	6.637	6	6.637	6	6.637	6	6.637	6	6.637	6
Fondo Tipo 2	1	0	0	0	0	0	0	0	0	0	0	0	0	0	0	0

Nota: (1) Corresponde al número de Cuentas de Indemnización vigentes y formalizadas durante el mes de noviembre de 2000.

NUMERO DE CUENTAS DE INDEMNIZACION VIGENTES, DEPOSITOS, RETIROS Y SALDO TOTAL ACUMULADO POR FONDO, SEGUN A.F.P. (1)

(Al 31 de diciembre de 2000)

A.F.P.	N° TOTAL DE CUENTAS DE INDEMNIZACION VIGENTES	MONTO TOTAL DEPOSITOS		MONTO PROM. DEPOSITOS		NUMERO DE RETIROS		MONTO TOTAL RETIROS		MONTO PROM. RETIROS		SALDO TOTAL ACUMULADO
		DEL MES	M\$	DEL MES	M\$	DEL MES	M\$	DEL MES	M\$	DEL MES	M\$	
APORTA FOMENTA												
Fondo Tipo 1	438	6	27	4	3	265	88	86.915				
Fondo Tipo 2	0	0	0	0	0	0	0	0				
CUPRUM												
Fondo Tipo 1	8.995	205	881	4	59	5.039	85	698.594				
Fondo Tipo 2	0	0	0	0	0	0	0	0				
HABITAT												
Fondo Tipo 1	94.098	10.213	40.419	3	854	34.385	40	5.858.964				
Fondo Tipo 2	1	0	0	0	0	0	0	3				
MAGISTER												
Fondo Tipo 1	3.896	80	261	3	36	2.338	64	233.107				
Fondo Tipo 2	0	0	0	0	0	0	0	0				
PLANVITAL												
Fondo Tipo 1	20.208	522	1.688	3	200	12.778	63	1.330.216				
Fondo Tipo 2	0	0	0	0	0	0	0	0				
PROVIDA												
Fondo Tipo 1	213.927	62.221	292.296	4	3.356	324.729	96	14.452.909				
Fondo Tipo 2	0	0	0	0	0	0	0	0				
SANTA MARIA												
Fondo Tipo 1	93.597	26.257	105.648	4	1.561	111.514	71	8.060.681				
Fondo Tipo 2	0	0	0	0	0	0	0	0				
SUMMA BANSANDER												
Fondo Tipo 1	24.186	500	1.843	3	139	11.521	82	1.793.773				
Fondo Tipo 2	0	0	0	0	0	0	0	0				
TOTAL												
Fondo Tipo 1	459.345	100.004	443.063	4	6.208	502.569	80	32.515.159				
Fondo Tipo 2	1	0	0	0	0	0	0	3				

Nota: (1) Corresponde al número de Cuentas de Indemnización vigentes y formalizadas durante el mes de diciembre de 2000.

NUMERO DE TRASPASOS (1)
(Enero-diciembre 2000)

AÑO	MES	C.C.I.			C.A.V.	C.A.I.	TRASPASOS ENTRE FONDOS (1)
		NOTIFICADOS	RECHAZADOS	ACEPTADOS			
2000	ENERO	21.380	716	20.664	8.938	224	-
	FEBRERO	22.370	709	21.661	9.666	233	-
	MARZO	21.323	666	20.657	9.225	235	-
	ABRIL	19.522	726	18.796	8.482	199	-
	MAYO	16.743	646	16.097	7.031	208	61
	JUNIO	27.522	921	26.601	11.687	320	30
	JULIO	22.076	857	21.219	9.369	233	32
	AGOSTO	22.845	665	22.180	9.846	228	13
	SEPTIEMBRE	19.116	700	18.416	8.239	222	11
	OCTUBRE	23.855	952	22.903	10.242	266	14
	NOVIEMBRE	25.711	859	24.852	11.119	287	9
	DICIEMBRE	22.636	884	21.752	9.358	229	18
TOTAL		265.099	9.301	255.798	113.202	2.884	188

NOTAS: (1) Se contabiliza el traspaso en el mes que se realizó el movimiento de la cuenta.
C.C.I. = Cuenta de Capitalización Individual.
C.A.V. = Cuenta de Ahorro Voluntario.
C.A.I. = Cuenta de Ahorro de Indemnización.

**NUMERO TOTAL DE AFILIADOS PENSIONADOS POR VEJEZ,
SEGUN SEXO, A.F.P. Y FONDO**
(Al 31 de diciembre de 2000)

A.F.P.	NUMERO DE AFILIADOS PENSIONADOS POR VEJEZ EDAD (1)						NUMERO DE AFILIADOS PENSIONADOS POR VEJEZ ANTICIPADA (2)							
	HOMBRE		MUJER		TOTAL		HOMBRE		MUJER		TOTAL			
	Fondo Tipo 1	Fondo Tipo 2	Fondo Tipo 1	Fondo Tipo 2	Fondo Tipo 1	Fondo Tipo 2	Fondo Tipo 1	Fondo Tipo 2	Fondo Tipo 1	Fondo Tipo 2	Fondo Tipo 1	Fondo Tipo 2		
APORTA FOMENTA	116	0	99	0	215	0	1.218	0	242	0	1.460	0	1.675	0
CUPRUM	2.163	3	2.498	1	4.661	4	14.466	18	2.952	1	17.418	19	22.079	23
HABITAT	18.089	2	12.278	1	30.367	3	33.942	0	5.277	0	39.219	0	69.586	3
MAGISTER	1.470	0	2.574	0	4.044	0	2.521	0	933	1	3.454	1	7.498	1
PLANVITAL	9.877	4	5.492	1	15.369	5	7.571	0	700	0	8.271	0	23.640	5
PROVIDA	44.371	1	29.869	1	74.240	2	51.185	1	7.945	0	59.130	1	133.370	3
SANTA MARIA	18.896	1	17.881	0	36.777	1	26.827	1	4.804	0	31.631	1	68.408	2
SUMMA BANSANDER	7.930	2	6.160	1	14.090	3	22.095	2	3.270	1	25.365	3	39.455	6
TOTAL	102.912	13	76.851	5	179.763	18	159.825	22	26.123	3	185.948	25	365.711	43

NOTAS: (1) Incluye 9.739 afiliados pensionados por vejez edad fallecidos en el Fondo Tipo 1 y 0 afiliados pensionados por vejez edad fallecidos en el Fondo Tipo 2.
(2) Incluye 2.733 afiliados pensionados por vejez anticipada fallecidos en el Fondo Tipo 1 y 0 afiliados pensionados por vejez anticipada fallecidos en el Fondo Tipo 2.

**NUMERO TOTAL DE AFILIADOS PENSIONADOS POR VEJEZ
SEGUN SEXO, EDAD Y FONDO**
(Al 31 de diciembre de 2000)

EDAD (años)	NUMERO DE AFILIADOS PENSIONADOS POR VEJEZ ANTICIPADA (2)												TOTAL			
	HOMBRE						MUJER						TOTAL		Fondo Tipo 1	Fondo Tipo 2
	Fondo Tipo 1	Fondo Tipo 2	Fondo Tipo 1	Fondo Tipo 2	Fondo Tipo 1	Fondo Tipo 2	Fondo Tipo 1	Fondo Tipo 2	Fondo Tipo 1	Fondo Tipo 2	Fondo Tipo 1	Fondo Tipo 2	Fondo Tipo 1	Fondo Tipo 2	Fondo Tipo 1	Fondo Tipo 2
-44	0	0	0	0	0	0	0	1.532	0	368	0	1.900	0	1.900	0	0
+44 - 46	0	0	0	0	0	0	0	2.555	0	705	0	3.260	0	3.260	0	0
+46 - 48	0	0	0	0	0	0	0	5.397	0	1.420	0	6.817	0	6.817	0	0
+48 - 49	0	0	0	0	0	0	0	5.411	0	1.352	0	6.763	0	6.763	0	0
50	0	0	0	0	0	0	0	7.245	0	1.834	0	9.079	0	9.079	0	0
51	0	0	0	0	0	0	0	8.198	1	1.898	0	10.096	1	10.096	1	0
52	0	0	0	0	0	0	0	9.592	0	2.152	0	11.744	0	11.744	0	0
53	0	0	0	0	0	0	0	10.251	0	2.376	1	12.627	1	12.627	1	0
54	0	0	0	0	0	0	0	11.180	2	2.366	1	13.546	3	13.546	3	0
55	0	0	0	0	0	0	0	12.117	4	2.563	0	14.680	4	14.680	4	0
56	0	0	0	0	0	0	0	11.959	0	2.448	0	14.407	0	14.407	0	0
57	0	0	0	0	0	0	0	11.749	2	2.401	1	14.150	3	14.150	3	0
58	0	0	0	0	0	0	0	11.059	0	2.071	0	13.130	0	13.130	0	0
59	0	0	0	0	0	0	0	10.397	2	1.623	0	12.020	2	12.020	2	0
60	0	0	39.856	0	39.856	0	39.856	10.316	2	546	0	10.862	2	10.862	2	0
61	0	0	12.308	2	12.308	2	12.308	9.114	1	0	0	9.114	1	9.114	1	0
62	0	0	5.654	1	5.654	1	5.654	8.038	2	0	0	8.038	2	8.038	2	0
63	0	0	3.836	0	3.836	0	3.836	6.786	1	0	0	6.786	1	6.786	1	0
64	0	0	2.902	0	2.902	0	2.902	5.019	5	0	0	5.019	5	5.019	5	0
65	55.847	10	2.441	0	58.288	10	58.288	1.910	0	0	0	1.910	0	1.910	0	60.198
66	17.060	1	1.924	1	18.984	2	18.984	0	0	0	0	0	0	0	0	18.984
67	7.174	1	1.492	0	8.666	1	8.666	0	0	0	0	0	0	0	0	8.666
68	4.695	1	1.118	0	5.813	1	5.813	0	0	0	0	0	0	0	0	5.813
+68 - 70	6.680	0	1.688	0	8.368	0	8.368	0	0	0	0	0	0	0	0	8.368
+70 - 72	4.311	0	1.174	1	5.485	1	5.485	0	0	0	0	0	0	0	0	5.485
+72 - 74	2.683	0	788	0	3.471	0	3.471	0	0	0	0	0	0	0	0	3.471
+74 - 76	1.604	0	457	0	2.061	0	2.061	0	0	0	0	0	0	0	0	2.061
+76	2.858	0	1.213	0	4.071	0	4.071	0	0	0	0	0	0	0	0	4.071
TOTAL	102.912	13	76.851	5	179.763	18	179.763	159.825	22	26.123	3	185.948	25	185.948	25	365.711

NOTAS: (1) Incluye 9.739 afiliados pensionados por vejez edad fallecidos en el Fondo Tipo 1 y 0 afiliados pensionados por vejez edad fallecidos en el Fondo Tipo 2.
(2) Incluye 2.733 afiliados pensionados por vejez anticipada fallecidos en el Fondo Tipo 1 y 0 afiliados pensionados por vejez anticipada fallecidos en el Fondo Tipo 2.

NUMERO TOTAL DE AFILIADOS PENSIONADOS POR VEJEZ EDAD
SEGUN A.E.P. Y EDAD
 (Al 31 de diciembre de 2000)

EDAD (años)	Aporta Fomento	Cuprum	Habitat	Magister	Planvital	Provida	Santa María	Summa Bancander	TOTAL
-44	0	0	0	0	0	0	0	0	0
+44-46	0	0	0	0	0	0	0	0	0
+46-48	0	0	0	0	0	0	0	0	0
+48-49	0	0	0	0	0	0	0	0	0
50	0	0	0	0	0	0	0	0	0
51	0	0	0	0	0	0	0	0	0
52	0	0	0	0	0	0	0	0	0
53	0	0	0	0	0	0	0	0	0
54	0	0	0	0	0	0	0	0	0
55	0	0	0	0	0	0	0	0	0
56	0	0	0	0	0	0	0	0	0
57	0	0	0	0	0	0	0	0	0
58	0	0	0	0	0	0	0	0	0
59	0	0	0	0	0	0	0	0	0
60	58	1.467	6.561	1.102	3.148	13.982	9.979	3.559	39.856
61	27	355	1.673	489	805	5.909	2.232	820	12.310
62	10	188	884	239	387	2.314	1.192	441	5.655
63	0	119	646	193	251	1.511	826	290	3.836
64	2	90	485	157	183	1.134	636	215	2.902
65	78	1.407	10.586	862	6.427	22.254	11.428	5.256	58.298
66	18	334	2.347	311	1.580	10.414	2.897	1.085	18.986
67	8	184	1.399	189	624	4.146	1.552	565	8.667
68	3	144	977	120	423	2.660	1.102	385	5.814
+68-70	4	151	1.538	175	576	3.683	1.700	541	8.368
+70-72	2	82	1.349	83	362	2.190	1.088	330	5.486
+72-74	3	54	844	45	213	1.347	710	255	3.471
+74-76	0	40	294	40	153	904	485	145	2.061
+76	2	50	787	39	242	1.794	951	206	4.071
TOTAL	215	4.665	30.370	4.044	15.374	74.242	36.778	14.093	179.781

**NUMERO TOTAL DE AFILIADOS PENSIONADOS POR VEJEZ ANTICIPADA
SEGUN A.F.P. Y EDAD
(Al 31 de diciembre de 2000)**

EDAD (años)	Aporta Fomenta	Cuprum	Habitat	Magister	Planvital	Provida	Santa Maria	Summa Bansander	TOTAL
-44	9	262	261	45	99	567	243	415	1.900
+44-46	25	403	542	58	111	1.042	421	658	3.260
+46-48	44	751	1.223	124	236	2.247	948	1.244	6.817
+48-49	40	558	1.464	93	177	1.771	1.770	890	6.763
50	49	864	2.610	132	296	2.444	1.432	1.252	9.079
51	59	983	2.177	176	388	3.122	1.706	1.486	10.097
52	79	1.139	2.438	241	469	3.564	2.057	1.757	11.744
53	108	1.359	2.566	238	496	3.794	2.218	1.849	12.628
54	101	1.440	2.813	256	558	4.141	2.327	1.913	13.549
55	121	1.597	3.047	275	681	4.302	2.545	2.116	14.684
56	113	1.529	2.981	288	659	4.313	2.510	2.014	14.407
57	140	1.492	3.008	299	594	4.324	2.414	1.882	14.153
58	112	1.282	2.901	290	603	4.131	2.127	1.684	13.130
59	96	1.109	2.535	260	647	3.851	2.010	1.514	12.022
60	103	860	2.400	207	561	3.673	1.727	1.333	10.864
61	85	628	1.939	120	550	3.167	1.527	1.099	9.115
62	76	497	1.710	149	453	2.857	1.355	943	8.040
63	59	384	1.407	113	386	2.503	1.172	763	6.787
64	34	276	1.048	80	273	1.964	838	511	5.024
65	7	24	150	11	34	1.354	285	45	1.910
66	0	0	0	0	0	0	0	0	0
67	0	0	0	0	0	0	0	0	0
68	0	0	0	0	0	0	0	0	0
+68-70	0	0	0	0	0	0	0	0	0
+70-72	0	0	0	0	0	0	0	0	0
+72-74	0	0	0	0	0	0	0	0	0
+74-76	0	0	0	0	0	0	0	0	0
+76	0	0	0	0	0	0	0	0	0
TOTAL	1.460	17.437	39.219	3.455	8.271	59.131	31.632	25.368	185.973

**NUMERO TOTAL DE AFILIADOS PENSIONADOS POR VEJEZ,
SEGUN TIPO, SEXO Y MES DE SOLICITUD DE PENSION**
(Al 31 de diciembre de 2000)

MES DE SOLICITUD DE PENSION	NUMERO DE AFILIADOS PENSIONADOS POR VEJEZ EDAD			NUMERO DE AFILIADOS PENSIONADOS POR VEJEZ ANTICIPADA			TOTAL
	HOMBRE	MUJER	TOTAL	HOMBRE	MUJER	TOTAL	
	ANTERIORES	94.685	67.871	162.556	140.794	22.836	
2000							
ENERO	749	841	1.590	1.501	237	1.738	3.328
FEBRERO	622	676	1.298	1.298	234	1.532	2.830
MARZO	760	883	1.643	1.592	307	1.899	3.542
ABRIL	641	682	1.323	1.444	276	1.720	3.043
MAYO	758	737	1.495	1.634	270	1.904	3.399
JUNIO	676	667	1.343	1.755	303	2.058	3.401
JULIO	748	838	1.586	2.097	366	2.463	4.049
AGOSTO	748	897	1.645	2.119	347	2.466	4.111
SEPTIEMBRE	615	714	1.329	1.658	279	1.937	3.266
OCTUBRE	750	781	1.531	1.776	300	2.076	3.607
NOVIEMBRE	681	751	1.432	1.335	218	1.553	2.985
DICIEMBRE	492	518	1.010	844	153	997	2.007
TOTAL	102.925	76.856	179.781	159.847	26.126	185.973	365.754

**NUMERO TOTAL DE AFILIADOS PENSIONADOS POR VEJEZ EDAD SEGUN A.F.P. Y
MES DE SOLICITUD DE PENSION
(Al 31 de diciembre de 2000)**

MES DE SOLICITUD DE PENSION	Aporta Fomenta	Cuprum	Habilitat	Magister	Planvital	Provida	Santa Maria	Summa Bensander	TOTAL
ANTERIORES	173	4.025	26.660	3.765	14.052	67.491	33.467	12.923	162.556
2000									
ENERO	10	74	368	38	109	587	286	118	1.590
FEBRERO	3	55	276	27	89	487	260	101	1.298
MARZO	4	71	395	37	120	568	331	117	1.643
ABRIL	4	44	315	23	104	515	221	97	1.323
MAYO	1	59	328	30	111	589	277	100	1.495
JUNIO	4	62	296	20	103	527	234	97	1.343
JULIO	4	56	312	23	145	656	292	98	1.586
AGOSTO	2	56	334	23	141	633	319	137	1.645
SEPTIEMBRE	4	51	270	19	97	552	256	80	1.329
OCTUBRE	4	50	280	18	126	674	279	100	1.531
NOVIEMBRE	2	39	264	19	110	580	325	93	1.432
DICIEMBRE	0	23	272	2	67	383	231	32	1.010
TOTAL	215	4.665	30.370	4.044	15.374	74.242	36.778	14.093	179.781

**NUMERO TOTAL DE AFILIADOS PENSIONADOS POR VEJEZ ANTICIPADA
SEGUN A.F.P. Y MES DE SOLICITUD DE PENSION
(Al 31 de diciembre de 2000)**

MES DE SOLICITUD DE PENSION	Aporta Fomento	Cuprum	Ubiat	Magister	Planvital	Provida	Santa María	Summa Bausander	TOTAL
ANTERIORES	1.145	14.693	33.117	3.140	7.635	52.618	28.764	22.518	163.630
2000									
ENERO	25	266	499	39	66	347	252	244	1.738
FEBRERO	23	230	427	32	49	305	244	222	1.532
MARZO	38	369	442	38	52	314	317	329	1.899
ABRIL	34	257	545	25	51	359	203	246	1.720
MAYO	26	260	444	33	68	532	276	265	1.904
JUNIO	32	250	422	30	57	686	301	280	2.058
JULIO	40	345	582	25	77	736	342	316	2.463
AGOSTO	32	343	575	33	80	665	366	372	2.466
SEPTIEMBRE	18	220	497	30	58	642	219	253	1.937
OCTUBRE	25	148	641	20	50	802	200	190	2.076
NOVIEMBRE	19	50	541	7	21	699	110	106	1.553
DICIEMBRE	3	6	487	3	7	426	38	27	997
TOTAL	1.460	17.437	39.219	3.455	8.271	59.131	31.632	25.368	185.973

**NUMERO TOTAL DE AFILIADOS DECLARADOS INVALIDOS DEFINITIVOS
SEGUN TIPO, SEXO, A.F.P. Y FONDO
(Al 31 de diciembre de 2000)**

A.F.P.	AFILIADOS DECLARADOS INVALIDOS PARCIALES (1)						AFILIADOS DECLARADOS INVALIDOS TOTALES (2)						TOTAL	
	HOMBRE		MUJER		TOTAL		HOMBRE		MUJER		TOTAL		Fondo Tipo 1	Fondo Tipo 2
	Fondo Tipo 1	Fondo Tipo 2	Fondo Tipo 1	Fondo Tipo 2	Fondo Tipo 1	Fondo Tipo 2	Fondo Tipo 1	Fondo Tipo 2	Fondo Tipo 1	Fondo Tipo 2	Fondo Tipo 1	Fondo Tipo 2	Fondo Tipo 1	Fondo Tipo 2
APORTA FOMENTA	3	0	6	0	9	0	26	0	15	0	41	0	50	0
CUPRUM	90	0	50	0	140	0	609	0	237	0	846	0	986	0
HABITAT	363	0	155	0	518	0	4.353	1	1.178	0	5.531	1	6.049	1
MAGISTER	36	0	25	0	61	0	338	0	332	0	670	0	731	0
PLANVITAL	170	0	40	0	210	0	2.995	0	596	0	3.591	0	3.801	0
PROVIDA	1.019	0	340	0	1.359	0	13.119	0	3.357	0	16.476	0	17.835	0
SANTA MARIA	312	0	146	0	458	0	4.831	0	1.796	0	6.627	0	7.085	0
SUMMA BANSANDER	194	0	79	0	273	0	2.632	1	623	0	3.255	1	3.528	1
TOTAL	2.187	0	841	0	3.028	0	28.903	2	8.134	0	37.037	2	40.065	2

NOTAS: (1) Los afiliados declarados inválidos parciales definitivos incluyen a los inválidos parciales mediante un segundo dictamen o un dictamen posterior y los inválidos parciales previos mediante un único dictamen.

(2) Los afiliados declarados inválidos totales definitivos incluyen a los inválidos totales mediante un segundo dictamen o un dictamen posterior, los inválidos totales previos mediante un único dictamen y los inválidos mediante un único dictamen emitidos antes de las modificaciones introducidas por la Ley N° 18.964.
Los inválidos mediante un único dictamen emitidos antes de las modificaciones introducidas por la Ley N° 18.964, fueron publicados en el Boletín N° 153 página 126 a la 128.

**NUMERO TOTAL DE AFILIADOS DECLARADOS INVALIDOS DEFINITIVOS
SEGUN TIPO, SEXO, EDAD Y FONDO (1)**
(Al 31 de diciembre de 2000)

EDAD (años)	AFILIADOS DECLARADOS INVALIDOS PARCIALES						AFILIADOS DECLARADOS INVALIDOS TOTALES						TOTAL	
	HOMBRE		MUJER		TOTAL		HOMBRE		MUJER		TOTAL		Fondo Tipo 1	Fondo Tipo 2
	Fondo Tipo 1	Fondo Tipo 2	Fondo Tipo 1	Fondo Tipo 2	Fondo Tipo 1	Fondo Tipo 2	Fondo Tipo 1	Fondo Tipo 2	Fondo Tipo 1	Fondo Tipo 2	Fondo Tipo 1	Fondo Tipo 2	Fondo Tipo 1	Fondo Tipo 2
HASTA 20	2	0	0	0	2	0	26	0	10	0	36	0	38	0
+ 20 - 25	31	0	8	0	39	0	387	0	94	0	481	0	520	0
+ 25 - 30	69	0	32	0	101	0	1.067	0	359	0	1.426	0	1.527	0
+ 30 - 35	118	0	36	0	154	0	1.725	0	687	0	2.412	0	2.566	0
+ 35 - 40	174	0	92	0	266	0	2.330	0	1.001	0	3.331	0	3.597	0
+ 40 - 45	245	0	134	0	379	0	3.251	1	1.289	0	4.540	1	4.919	1
+ 45 - 50	348	0	169	0	517	0	4.464	0	1.516	0	5.980	0	6.497	0
+ 50 - 55	429	0	178	0	607	0	5.417	0	1.716	0	7.133	0	7.740	0
+ 55 - 60	404	0	181	0	585	0	5.607	0	1.417	0	7.024	0	7.609	0
+ 60 - 65	358	0	11	0	369	0	4.498	1	40	0	4.538	1	4.907	1
+ 65 - 70	8	0	0	0	8	0	117	0	2	0	119	0	127	0
+ 70 - 75	1	0	0	0	1	0	12	0	3	0	15	0	16	0
+ 75 - 80	0	0	0	0	0	0	1	0	0	0	1	0	1	0
+ de 80	0	0	0	0	0	0	1	0	0	0	1	0	1	0
TOTAL	2.187	0	841	0	3.028	0	28.903	2	8.134	0	37.037	2	40.065	2

NOTAS: (1) Corresponde a declaraciones de invalidez notificadas a las Administradoras hasta el 31 de diciembre de 2000.

**NUMERO TOTAL DE AFILIADOS DECLARADOS INVALIDOS DEFINITIVOS
SEGUN TIPO, SEXO Y MES DE DECLARACION DE INVALIDEZ (1)**
(Al 31 de diciembre de 2000)

MES DE DECLARACION DE LA INVALIDEZ	AFILIADOS DECLARADOS INVALIDOS PARCIALES			AFILIADOS DECLARADOS INVALIDOS TOTALES			TOTAL
	HOMBRE	MUJER	TOTAL	HOMBRE	MUJER	TOTAL	
	ANTERIORES	2.094	798	2.892	28.363	7.938	
2000							
ENERO	11	2	13	64	12	76	89
FEBRERO	8	1	9	49	20	69	78
MARZO	7	4	11	33	17	50	61
ABRIL	8	4	12	38	18	56	68
MAYO	11	6	17	53	22	75	92
JUNIO	6	9	15	39	16	55	70
JULIO	7	3	10	37	22	59	69
AGOSTO	7	1	8	53	9	62	70
SEPTIEMBRE	8	1	9	37	11	48	57
OCTUBRE	6	6	12	46	19	65	77
NOVIEMBRE	9	4	13	37	13	50	63
DICIEMBRE	5	2	7	56	17	73	80
TOTAL	2.187	841	3.028	28.905	8.134	37.039	40.067

NOTA: (1) La fecha de declaración de la invalidez, corresponde a la fecha de la suscripción de la solicitud de pensión de invalidez del afiliado, que originó la emisión del primer dictamen de invalidez.

**NUMERO TOTAL DE AFILIADOS DECLARADOS INVALIDOS TRANSITORIOS
SEGUN TIPO, SEXO, A.F.P. Y FONDO (1)**
(Al 31 de diciembre de 2000)

A.F.P.	AFILIADOS DECLARADOS INVALIDOS PARCIALES						AFILIADOS DECLARADOS INVALIDOS TOTALES						TOTAL	
	HOMBRE		MUJER		TOTAL		HOMBRE		MUJER		TOTAL		Fondo Tipo 1	Fondo Tipo 2
	Fondo Tipo 1	Fondo Tipo 2	Fondo Tipo 1	Fondo Tipo 2	Fondo Tipo 1	Fondo Tipo 2	Fondo Tipo 1	Fondo Tipo 2	Fondo Tipo 1	Fondo Tipo 2	Fondo Tipo 1	Fondo Tipo 2	Fondo Tipo 1	Fondo Tipo 2
APORTA FOMENTA	20	0	11	0	31	0	84	0	41	0	125	0	156	0
CUPRUM	203	0	111	0	314	0	765	1	267	0	1.032	1	1.346	1
HABITAT	1.465	0	696	0	2.161	0	5.311	1	1.655	0	6.966	1	9.127	1
MAGISTER	35	0	38	0	73	0	191	0	117	0	308	0	381	0
PLANVITAL	189	0	52	0	241	0	944	0	157	0	1.101	0	1.342	0
PROVIDA	1.275	0	548	0	1.823	0	6.087	0	1.827	0	7.914	0	9.737	0
SANTA MARIA	535	0	266	0	801	0	2.303	0	850	0	3.153	0	3.954	0
SUMMA BANSANDER	279	1	124	0	403	1	1.238	1	364	0	1.602	1	2.005	2
TOTAL	4.001	1	1.846	0	5.847	1	16.923	3	5.278	0	22.201	3	28.048	4

NOTAS: (1) Corresponde a declaraciones de invalidez mediante un primer dictamen notificadas a las Administradoras hasta el 31 de diciembre de 2000.

**NUMERO TOTAL DE AFILIADOS DECLARADOS INVALIDOS TRANSITORIOS
SEGUN TIPO, SEXO, EDAD Y FONDO (1)**
(Al 31 de diciembre de 2000)

EDAD (años)	AFILIADOS DECLARADOS INVALIDOS PARCIALES						AFILIADOS DECLARADOS INVALIDOS TOTALES						TOTAL	
	HOMBRE		MUJER		TOTAL		HOMBRE		MUJER		TOTAL		Fondo	Fondo
	Fondo Tipo 1	Fondo Tipo 2	Fondo Tipo 1	Fondo Tipo 2	Fondo Tipo 1	Fondo Tipo 2	Fondo Tipo 1	Fondo Tipo 2	Fondo Tipo 1	Fondo Tipo 2	Fondo Tipo 1	Fondo Tipo 2	Tipo 1	Tipo 2
HASTA 20	1	0	1	0	2	0	16	0	2	0	18	0	20	0
+ 20 - 25	47	0	12	0	59	0	279	0	60	0	339	0	398	0
+ 25 - 30	108	0	58	0	166	0	825	0	241	0	1.066	0	1.232	0
+ 30 - 35	190	0	120	0	310	0	1.379	0	443	0	1.822	0	2.132	0
+ 35 - 40	309	0	212	0	521	0	1.552	0	664	0	2.216	0	2.737	0
+ 40 - 45	480	0	287	0	767	0	1.901	0	875	0	2.776	0	3.543	0
+ 45 - 50	638	0	387	0	1.025	0	2.432	0	1.026	0	3.458	0	4.483	0
+ 50 - 55	895	1	493	0	1.388	1	3.121	2	1.175	0	4.296	2	5.684	3
+ 55 - 60	855	0	273	0	1.128	0	3.242	1	782	0	4.024	1	5.152	1
+ 60 - 65	471	0	3	0	474	0	2.158	0	10	0	2.168	0	2.642	0
+ 65 - 70	7	0	0	0	7	0	17	0	0	0	17	0	24	0
+ 70 - 75	0	0	0	0	0	0	1	0	0	0	1	0	1	0
+ 75 - 80	0	0	0	0	0	0	0	0	0	0	0	0	0	0
+ de 80	0	0	0	0	0	0	0	0	0	0	0	0	0	0
TOTAL	4.001	1	1.846	0	5.847	1	16.923	3	5.278	0	22.201	3	28.048	4

NOTAS: (1) Corresponde a declaraciones de invalidez mediante un primer dictamen notificadas a las Administradoras hasta el 31 de diciembre de 2000.

**NUMERO TOTAL DE AFILIADOS DECLARADOS INVALIDOS PARCIALES TRANSITORIOS,
SEGUN A.F.P. Y EDAD.
(Al 31 de diciembre de 2000)**

EDAD (años)	Aporta Fomecota	Cuprum	Habitat	Magister	Piuvital	Provida	Santa María	Summa Banamader	TOTAL
HASTA 20	0	0	1	0	0	1	0	0	2
+20-25	0	2	24	0	2	23	7	1	59
+25-30	0	4	71	2	3	58	18	10	166
+30-35	1	11	114	3	10	100	42	29	310
+35-40	3	26	200	7	14	171	65	35	521
+40-45	4	45	278	12	22	261	83	62	767
+45-50	5	69	349	19	40	326	138	79	1.025
+50-55	10	95	492	18	56	408	206	104	1.389
+55-60	6	56	442	11	64	318	168	63	1.128
+60-65	2	6	184	1	30	157	73	21	474
+65-70	0	0	6	0	0	0	1	0	7
+70-75	0	0	0	0	0	0	0	0	0
+75-80	0	0	0	0	0	0	0	0	0
+ de 80	0	0	0	0	0	0	0	0	0
TOTAL	31	314	2.161	73	241	1.823	801	404	5.848

**NUMERO TOTAL DE AFILIADOS DECLARADOS INVALIDOS TOTALES
TRANSITORIOS, SEGUN A.F.P. Y EDAD
(Al 31 de diciembre de 2000)**

EDAD (años)	Aporta Fomento	Cuprum	Habitat	Magister	Planvital	Provida	Santa Maria	Summa Bannander	TOTAL
HASTA 20	0	0	6	0	1	9	1	1	18
+20-25	0	9	127	0	12	128	43	20	339
+25-30	1	46	408	14	31	375	139	52	1.066
+30-35	9	77	624	21	47	657	251	136	1.822
+35-40	4	103	710	20	80	830	298	171	2.216
+40-45	8	152	808	45	105	1.012	400	246	2.776
+45-50	27	164	1.036	61	162	1.236	522	250	3.458
+50-55	37	250	1.286	68	229	1.481	608	339	4.298
+55-60	32	182	1.252	59	276	1.369	581	274	4.025
+60-65	7	50	699	20	158	817	303	114	2.168
+65-70	0	0	11	0	0	0	6	0	17
+70-75	0	0	0	0	0	0	1	0	1
+75-80	0	0	0	0	0	0	0	0	0
+ de 80	0	0	0	0	0	0	0	0	0
TOTAL	125	1.033	6.967	308	1.101	7.914	3.153	1.603	22.204

**NUMERO TOTAL DE AFILIADOS DECLARADOS INVALIDOS TRANSITORIOS,
SEGUN TIPO, SEXO Y MES DE DECLARACION DE LA INVALIDEZ**
(Al 31 de diciembre de 2000)

MES DE DECLARACION DE LA INVALIDEZ	AFILIADOS DECLARADOS INVALIDOS PARCIALES			AFILIADOS DECLARADOS INVALIDOS TOTALES			TOTAL
	HOMBRE	MUJER	TOTAL	HOMBRE	MUJER	TOTAL	
	ANTERIORES	3.174	1.411	4.585	14.060	4.244	
2000							
ENERO	101	43	144	312	119	431	575
FEBRERO	78	37	115	254	98	352	467
MARZO	109	46	155	372	98	470	625
ABRIL	111	49	160	294	102	396	556
MAYO	101	67	168	360	134	494	662
JUNIO	94	62	156	282	121	403	559
JULIO	74	45	119	294	106	400	519
AGOSTO	72	31	103	240	90	330	433
SEPTIEMBRE	33	19	52	183	66	249	301
OCTUBRE	19	17	36	140	48	188	224
NOVIEMBRE	19	11	30	68	22	90	120
DICIEMBRE	17	8	25	67	30	97	122
TOTAL	4.002	1.846	5.848	16.926	5.278	22.204	28.052

**NUMERO TOTAL DE AFILIADOS DECLARADOS INVALIDOS PARCIALES TRANSITORIOS,
SEGUN A.F.P. Y MES DE DECLARACION DE INVALIDEZ
(Al 31 de diciembre de 2000)**

MES DE DECLARACION DE INVALIDEZ	Aporta Fomento	Cuprum	Habitat	Magister	Planvital	Provida	Santa María	Summa Bensander	TOTAL
ANTERIORES	25	254	1.700	58	203	1.379	655	311	4.585
2000									
ENERO	1	5	52	2	10	49	15	10	144
FEBRERO	1	4	35	2	1	47	15	10	115
MARZO	2	9	39	1	7	50	31	16	155
ABRIL	1	22	48	0	6	56	18	9	160
MAYO	0	8	51	3	4	70	21	11	168
JUNIO	1	5	56	4	4	51	22	13	156
JULIO	0	4	36	0	3	54	15	7	119
AGOSTO	0	3	37	2	3	36	7	15	103
SEPTIEMBRE	0	0	27	1	0	20	2	2	52
OCTUBRE	0	0	30	0	0	6	0	0	36
NOVIEMBRE	0	0	28	0	0	2	0	0	30
DICIEMBRE	0	0	22	0	0	3	0	0	25
TOTAL	31	314	2.161	73	241	1.823	801	404	5.848

**NUMERO TOTAL DE AFILIADOS DECLARADOS INVALIDOS TOTALES TRANSITORIOS,
SEGUN A.F.P. Y MES DE DECLARACION DE INVALIDEZ**
(Al 31 de diciembre de 2000)

MES DE DECLARACION DE INVALIDEZ	Aporta Fomento	Cuprum	Habilitat	Magister	Planifical	Provida	Santa Maria	Summa Bussander	TOTAL
ANTERIORES	108	839	5.812	260	935	6.368	2.671	1.311	18.304
2000									
ENERO	1	26	111	6	19	164	68	36	431
FEBRERO	1	10	97	3	16	144	50	31	352
MARZO	1	41	96	6	25	180	76	45	470
ABRIL	3	22	91	6	16	170	62	26	396
MAYO	2	35	117	7	23	201	71	38	494
JUNIO	2	23	114	5	18	156	57	28	403
JULIO	3	23	98	5	19	174	48	30	400
AGOSTO	2	9	85	10	15	162	22	25	330
SEPTIEMBRE	2	5	94	0	9	104	15	20	249
OCTUBRE	0	0	91	0	6	66	13	12	188
NOVIEMBRE	0	0	74	0	0	15	0	1	90
DICIEMBRE	0	0	87	0	0	10	0	0	97
TOTAL	125	1.033	6.967	308	1.101	7.914	3.153	1.603	22.204

**NUMERO TOTAL DE AFILIADOS DECLARADOS INVALIDOS MEDIANTE,
UN SEGUNDO DICTAMEN O UN DICTAMEN POSTERIOR,
SEGUN TIPO, SEXO Y A.F.P. (1)**
(Al 31 de diciembre de 2000)

A.F.P.	AFILIADOS DECLARADOS INVALIDOS PARCIALES			AFILIADOS DECLARADOS INVALIDOS TOTALES			TOTAL
	HOMBRE	MUJER	TOTAL	HOMBRE	MUJER	TOTAL	
	APORTAFOMENTA	3	6	9	26	15	
CUPRUM	89	49	138	422	185	607	745
HABITAT	357	150	507	2.258	726	2.984	3.491
MAGISTER	36	25	61	218	185	403	464
PLANVITAL	161	37	198	1.049	214	1.263	1.461
PROVIDA	994	335	1.329	5.267	1.412	6.679	8.008
SANTAMARIA	306	143	449	1.833	744	2.577	3.026
SUMMA BANSANDER	194	79	273	1.125	339	1.464	1.737
TOTAL	2.140	824	2.964	12.198	3.820	16.018	18.982

NOTA: (1) Corresponde a declaraciones de invalidez notificadas a las Administradoras hasta el 31 de diciembre de 2000.

**NUMERO TOTAL DE AFILIADOS DECLARADOS INVALIDOS MEDIANTE
UN SEGUNDO DICTAMEN O UN DICTAMEN POSTERIOR,
SEGUN TIPO, SEXO Y EDAD (1)**
(Al 31 de diciembre de 2000)

EDAD (años)	AFILIADOS DECLARADOS INVALIDOS PARCIALES			AFILIADOS DECLARADOS INVALIDOS TOTALES			TOTAL
	HOMBRE	MUJER	TOTAL	HOMBRE	MUJER	TOTAL	
	HASTA 20	2	0	2	11	2	
+20-25	26	7	33	131	34	165	198
+25-30	65	28	93	430	145	575	668
+30-35	107	33	140	761	264	1.025	1.165
+35-40	167	89	256	945	427	1.372	1.628
+40-45	240	132	372	1.174	602	1.776	2.148
+45-50	343	167	510	1.809	703	2.512	3.022
+50-55	424	177	601	2.228	841	3.069	3.670
+55-60	402	180	582	2.290	766	3.056	3.638
+60-65	355	11	366	2.315	36	2.351	2.717
+65-70	8	0	8	101	0	101	109
+70-75	1	0	1	3	0	3	4
+75-80	0	0	0	0	0	0	0
+ de 80	0	0	0	0	0	0	0
TOTAL	2.140	824	2.964	12.198	3.820	16.018	18.982

NOTA: (1) Corresponde a declaraciones de invalidez notificadas a las Administradoras hasta el 31 de diciembre de 2000.

**NUMERO TOTAL DE AFILIADOS DECLARADOS INVALIDOS PARCIALES
MEDIANTE UN SEGUNDO DICTAMEN O UN DICTAMEN POSTERIOR,
SEGUN A.E.P. Y EDAD
(Al 31 de diciembre de 2000)**

EDAD (años)	Aporta Fomento	Cuprum	Habitat	Magister	Planvital	Provida	Santa María	Summa Bansaender	TOTAL
HASTA 20	0	0	0	0	0	2	0	0	2
+20-25	0	0	7	0	0	17	7	2	33
+25-30	1	0	15	0	6	37	22	12	93
+30-35	2	5	20	5	9	62	19	18	140
+35-40	1	9	46	6	14	120	38	22	256
+40-45	0	23	45	10	19	171	66	38	372
+45-50	2	44	80	7	21	230	77	49	510
+50-55	2	35	100	14	37	251	96	66	601
+55-60	1	18	112	15	44	263	86	43	582
+60-65	0	4	75	4	48	176	36	23	366
+65-70	0	0	7	0	0	0	1	0	8
+70-75	0	0	0	0	0	0	1	0	1
+75-80	0	0	0	0	0	0	0	0	0
+ de 80	0	0	0	0	0	0	0	0	0
TOTAL	9	138	507	61	198	1.329	449	273	2.964

**NUMERO TOTAL DE AFILIADOS DECLARADOS INVALIDOS TOTALES
MEDIANTE UN SEGUNDO DICTAMEN O UN DICTAMEN POSTERIOR,
SEGUN A.F.P. Y EDAD.
(Al 31 de diciembre de 2000)**

EDAD (años)	Aporta Fomenta	Cuprum	Habitat	Magister	Planvital	Provida	Santa María	Summa Bausander	TOTAL
HASTA 20	0	1	2	0	2	5	3	0	13
+20-25	0	4	14	1	5	87	31	23	165
+25-30	0	16	101	9	37	247	105	60	575
+30-35	2	29	212	15	75	424	167	101	1.025
+35-40	0	59	244	34	88	575	235	137	1.372
+40-45	7	92	310	58	104	739	263	203	1.776
+45-50	10	116	359	77	190	1.098	415	247	2.512
+50-55	13	149	520	108	210	1.235	530	304	3.069
+55-60	8	103	606	62	279	1.274	479	245	3.056
+60-65	1	38	566	39	273	995	295	144	2.351
+65-70	0	0	50	0	0	0	51	0	101
+70-75	0	0	0	0	0	0	3	0	3
+75-80	0	0	0	0	0	0	0	0	0
+ de 80	0	0	0	0	0	0	0	0	0
TOTAL	41	607	2.984	403	1.263	6.679	2.577	1.464	16.018

**NUMERO TOTAL DE AFILIADOS DECLARADOS INVALIDOS MEDIANTE UN
SEGUNDO DICTAMEN O UN DICTAMEN POSTERIOR, SEGUN TIPO, SEXO Y
MES DE DECLARACION DE LA INVALIDEZ**
(Al 31 de diciembre de 2000)

MES DE DECLARACION DE LA INVALIDEZ	AFILIADOS DECLARADOS INVALIDOS PARCIALES			AFILIADOS DECLARADOS INVALIDOS TOTALES			TOTAL
	HOMBRE	MUJER	TOTAL	HOMBRE	MUJER	TOTAL	
	ANTERIORES	2.050	782	2.832	11.688	3.655	
2000							
ENERO	11	1	12	60	10	70	82
FEBRERO	6	1	7	45	20	65	72
MARZO	7	4	11	32	10	42	53
ABRIL	7	4	11	36	15	51	62
MAYO	11	6	17	51	15	66	83
JUNIO	6	9	15	35	13	48	63
JULIO	7	3	10	36	18	54	64
AGOSTO	7	1	8	47	7	54	62
SEPTIEMBRE	8	1	9	36	11	47	56
OCTUBRE	6	6	12	43	17	60	72
NOVIEMBRE	9	4	13	36	12	48	61
DICIEMBRE	5	2	7	53	17	70	77
TOTAL	2.140	824	2.964	12.198	3.820	16.018	18.982

**NUMERO TOTAL DE AFILIADOS DECLARADOS INVALIDOS PARCIALES MEDIANTE
UN SEGUNDO DICTAMEN O UN DICTAMEN POSTERIOR,
SEGUN A.F.P. Y MES DE DECLARACION DE INVALIDEZ**
(Al 31 de diciembre de 2000)

MES DE DECLARACION DE INVALIDEZ	Aporta Fomenta	Cuprum	Habitat	Magister	Planvital	Provida	Santa María	Summa Ransander	TOTAL
ANTERIORES	9	138	395	61	197	1.312	448	272	2.832
2000									
ENERO	0	0	9	0	0	3	0	0	12
FEBRERO	0	0	4	0	1	1	1	0	7
MARZO	0	0	6	0	0	4	0	1	11
ABRIL	0	0	8	0	0	3	0	0	11
MAYO	0	0	16	0	0	1	0	0	17
JUNIO	0	0	13	0	0	2	0	0	15
JULIO	0	0	10	0	0	0	0	0	10
AGOSTO	0	0	8	0	0	0	0	0	8
SEPTIEMBRE	0	0	8	0	0	1	0	0	9
OCTUBRE	0	0	11	0	0	1	0	0	12
NOVIEMBRE	0	0	13	0	0	0	0	0	13
DICIEMBRE	0	0	6	0	0	1	0	0	7
TOTAL	9	138	507	61	198	1.329	449	273	2.964

**NUMERO TOTAL DE AFILIADOS DECLARADOS INVALIDOS TOTALES MEDIANTE
UN SEGUNDO DICTAMEN O UN DICTAMEN POSTERIOR,
SEGUN A.F.P. Y MES DE DECLARACION DE INVALIDEZ**
(Al 31 de diciembre de 2000)

MES DE DECLARACION DE INVALIDEZ	Aporta Foments	Cuprum	Habitat	Magister	Planvital	Provida	Santa Maria	Summa Bausander	TOTAL
ANTERIORES	41	606	2.380	402	1.257	6.622	2.571	1.464	15.343
2000									
ENERO	0	0	62	1	1	6	0	0	70
FEBRERO	0	0	61	0	0	3	1	0	65
MARZO	0	0	37	0	3	2	0	0	42
ABRIL	0	0	38	0	1	9	3	0	51
MAYO	0	0	59	0	0	6	1	0	66
JUNIO	0	1	39	0	0	8	0	0	48
JULIO	0	0	46	0	1	6	1	0	54
AGOSTO	0	0	51	0	0	3	0	0	54
SEPTIEMBRE	0	0	43	0	0	4	0	0	47
OCTUBRE	0	0	57	0	0	3	0	0	60
NOVIEMBRE	0	0	46	0	0	2	0	0	48
DICIEMBRE	0	0	65	0	0	5	0	0	70
TOTAL	41	607	2.984	403	1.263	6.679	2.577	1.464	16.018

**NUMERO TOTAL DE AFILIADOS DECLARADOS INVALIDOS PREVIOS
MEDIANTE UN UNICO DICTAMEN,
SEGUN TIPO, SEXO Y A.F.P. (1), (2)
(Al 31 de diciembre de 2000)**

A.F.P.	AFILIADOS DECLARADOS INVALIDOS PARCIALES			AFILIADOS DECLARADOS INVALIDOS TOTALES			TOTAL
	HOMBRE	MUJER	TOTAL	HOMBRE	MUJER	TOTAL	
	APORTA FOMENTA	0	0	0	0	0	
CUPRUM	1	1	2	6	5	11	13
HABITAT	6	5	11	57	39	96	107
MAGISTER	0	0	0	4	3	7	7
PLANVITAL	9	3	12	16	9	25	37
PROVIDA	25	5	30	110	66	176	206
SANTA MARIA	6	3	9	81	39	120	129
SUMMA BANSANDER	0	0	0	6	4	10	10
TOTAL	47	17	64	280	165	445	509

NOTAS: (1) Corresponde a declaraciones de invalidez notificadas a las Administradoras hasta el 31 de diciembre de 2000.

(2) Corresponde aquellos afiliados cuyos dictámenes de invalidez fueron emitidos bajo las modificaciones por la Ley N° 18.964 del 10.09.1990.

**NUMERO TOTAL DE AFILIADOS DECLARADOS INVALIDOS PREVIOS
MEDIANTE UN UNICO DICTAMEN
SEGUN TIPO, SEXO Y EDAD (1), (2)**
(Al 31 de diciembre de 2000)

EDAD (años)	AFILIADOS DECLARADOS INVALIDOS PARCIALES			AFILIADOS DECLARADOS INVALIDOS TOTALES			TOTAL
	HOMBRE	MUJER	TOTAL	HOMBRE	MUJER	TOTAL	
	HASTA 20	0	0	0	6	5	
+20-25	5	1	6	28	9	37	43
+25-30	4	4	8	34	24	58	66
+30-35	11	3	14	45	24	69	83
+35-40	7	3	10	40	27	67	77
+40-45	5	2	7	32	28	60	67
+45-50	5	2	7	23	16	39	46
+50-55	5	1	6	29	20	49	55
+55-60	2	1	3	22	11	33	36
+60-65	3	0	3	21	1	22	25
+65-70	0	0	0	0	0	0	0
+70-75	0	0	0	0	0	0	0
+75-80	0	0	0	0	0	0	0
+ de 80	0	0	0	0	0	0	0
TOTAL	47	17	64	280	165	445	509

NOTAS: (1) Corresponde a declaraciones de invalidez notificadas a las Administradoras hasta el 31 de diciembre de 2000.

(2) Corresponde aquellos afiliados cuyos dictámenes de invalidez fueron emitidos bajo las modificaciones al D.L. 3.500 introducidas por la Ley N° 18.964 del 10.09.1990.

**NUMERO TOTAL DE AFILIADOS DECLARADOS INVALIDOS PREVIOS PARCIALES
MEDIANTE UN UNICO DICTAMEN, SEGUN A.F.P. Y EDAD.
(Al 31 de diciembre de 2000)**

EDAD (años)	Aporta Fomenta	Cuprum	Habilitat	Magister	Planvital	Provida	Santa María	Summa Bausander	TOTAL
HASTA 20	0	0	0	0	0	0	0	0	0
+20-25	0	0	1	0	0	2	3	0	6
+25-30	0	0	1	0	0	5	2	0	8
+30-35	0	1	2	0	3	5	3	0	14
+35-40	0	0	2	0	2	5	1	0	10
+40-45	0	1	0	0	2	4	0	0	7
+45-50	0	0	2	0	1	4	0	0	7
+50-55	0	0	1	0	3	2	0	0	6
+55-60	0	0	1	0	1	1	0	0	3
+60-65	0	0	1	0	0	2	0	0	3
+65-70	0	0	0	0	0	0	0	0	0
+70-75	0	0	0	0	0	0	0	0	0
+75-80	0	0	0	0	0	0	0	0	0
+ de 80	0	0	0	0	0	0	0	0	0
TOTAL	0	2	11	0	12	30	9	0	64

**NUMERO TOTAL DE AFILIADOS DECLARADOS INVALIDOS PREVIOS TOTALES
MEDIANTE UN UNICO DICTAMEN, SEGUN A.F.P. Y EDAD.
(Al 31 de diciembre de 2000)**

EDAD (años)	Aporta Fomento	Cuprum	Habitat	Magister	Planvital	Provida	Santa María	Summa Bannander	TOTAL
HASTA 20	0	0	1	0	4	5	1	0	11
+20-25	0	0	9	0	1	18	8	1	37
+25-30	0	3	11	1	4	20	18	1	58
+30-35	0	0	21	2	2	22	21	1	69
+35-40	0	1	20	1	3	25	16	1	67
+40-45	0	2	9	1	3	28	17	0	60
+45-50	0	1	7	0	3	16	11	1	39
+50-55	0	4	6	1	4	19	11	4	49
+55-60	0	0	4	0	1	18	9	1	33
+60-65	0	0	8	1	0	5	8	0	22
+65-70	0	0	0	0	0	0	0	0	0
+70-75	0	0	0	0	0	0	0	0	0
+75-80	0	0	0	0	0	0	0	0	0
+ de 80	0	0	0	0	0	0	0	0	0
TOTAL	0	11	96	7	25	176	120	10	445

**NUMERO TOTAL DE AFILIADOS DECLARADOS INVALIDOS PREVIOS MEDIANTE
UN UNICO DICTAMEN, SEGUN TIPO, SEXO Y
MES DE DECLARACION DE LA INVALIDEZ**
(Al 31 de diciembre de 2000)

MES DE DECLARACION DE LA INVALIDEZ	AFILIADOS DECLARADOS INVALIDOS PARCIALES			AFILIADOS DECLARADOS INVALIDOS TOTALES			TOTAL
	HOMBRE	MUJER	TOTAL	HOMBRE	MUJER	TOTAL	
	ANTERIORES	44	16	60	248	134	
2000							
ENERO	0	1	1	4	2	6	7
FEBRERO	2	0	2	4	0	4	6
MARZO	0	0	0	1	7	8	8
ABRIL	1	0	1	2	3	5	6
MAYO	0	0	0	2	7	9	9
JUNIO	0	0	0	4	3	7	7
JULIO	0	0	0	1	4	5	5
AGOSTO	0	0	0	6	2	8	8
SEPTIEMBRE	0	0	0	1	0	1	1
OCTUBRE	0	0	0	3	2	5	5
NOVIEMBRE	0	0	0	1	1	2	2
DICIEMBRE	0	0	0	3	0	3	3
TOTAL	47	17	64	280	165	445	509

**NUMERO TOTAL DE AFILIADOS DECLARADOS INVALIDOS PREVIOS PARCIALES
MEDIANTE UN UNICO DICTAMEN,
SEGUN A.F.P. Y MES DE DECLARACION DE LA INVALIDEZ
(Al 31 de diciembre de 2000)**

MES DE DECLARACION DE INVALIDEZ	Aporta Fomento	Cuprum	Habilit	Magister	Planvital	Provida	Santa Maria	Summa Bensander	TOTAL
ANTERIORES	0	2	11	0	12	28	7	0	60
2000									
ENERO	0	0	0	0	0	1	0	0	1
FEBRERO	0	0	0	0	0	0	2	0	2
MARZO	0	0	0	0	0	0	0	0	0
ABRIL	0	0	0	0	0	1	0	0	1
MAYO	0	0	0	0	0	0	0	0	0
JUNIO	0	0	0	0	0	0	0	0	0
JULIO	0	0	0	0	0	0	0	0	0
AGOSTO	0	0	0	0	0	0	0	0	0
SEPTIEMBRE	0	0	0	0	0	0	0	0	0
OCTUBRE	0	0	0	0	0	0	0	0	0
NOVIEMBRE	0	0	0	0	0	0	0	0	0
DICIEMBRE	0	0	0	0	0	0	0	0	0
TOTAL	0	2	11	0	12	30	9	0	64

**NUMERO TOTAL DE AFILIADOS DECLARADOS INVALIDOS PREVIOS TOTALES
MEDIANTE UN UNICO DICTAMEN,
SEGUN A.F.P. Y MES DE DECLARACION DE LA INVALIDEZ
(Al 31 de diciembre de 2000)**

MES DE DECLARACION DE INVALIDEZ	Aporta Fomento	Cuprum	Habitat	Magister	Planvital	Provida	Santa María	Summa Basesader	TOTAL
ANTERIORES	0	10	73	7	23	149	110	10	382
2000									
ENERO	0	0	1	0	0	3	2	0	6
FEBRERO	0	0	2	0	0	1	1	0	4
MARZO	0	0	3	0	0	2	3	0	8
ABRIL	0	0	1	0	0	4	0	0	5
MAYO	0	0	2	0	1	4	2	0	9
JUNIO	0	0	2	0	0	4	1	0	7
JULIO	0	0	2	0	0	2	1	0	5
AGOSTO	0	1	3	0	1	3	0	0	8
SEPTIEMBRE	0	0	1	0	0	0	0	0	1
OCTUBRE	0	0	1	0	0	4	0	0	5
NOVIEMBRE	0	0	2	0	0	0	0	0	2
DICIEMBRE	0	0	3	0	0	0	0	0	3
TOTAL	0	11	96	7	25	176	120	10	445

**NUMERO TOTAL DE AFILIADOS FALLECIDOS,
SEGUN TIPO, SEXO, A.F.P. Y FONDO (1)
(Al 31 de diciembre de 2000)**

A.F.P.	AFILIADOS FALLECIDOS PENSIONADOS (2)										TOTAL											
	AFILIADOS ACTIVOS FALLECIDOS		VEJEZ EDAD		VEJEZ ANTICIPADA		INVALIDEZ PARCIAL		INVALIDEZ TOTAL													
	HOMBRE Fondo Tipo 1 Tipo 2	MUJER Fondo Tipo 1 Tipo 2	HOMBRE Fondo Tipo 1 Tipo 2	MUJER Fondo Tipo 1 Tipo 2	HOMBRE Fondo Tipo 1 Tipo 2	MUJER Fondo Tipo 1 Tipo 2	HOMBRE Fondo Tipo 1 Tipo 2	MUJER Fondo Tipo 1 Tipo 2	HOMBRE Fondo Tipo 1 Tipo 2	MUJER Fondo Tipo 1 Tipo 2												
APORT FOMENTA	172	0	39	0	1	0	1	0	4	0	0	0	1	0	0	0	11	0	2	0	231	0
CUPRUM	2.411	0	650	0	101	0	33	0	138	0	16	0	7	0	1	0	242	0	70	0	3.669	0
HABITAT	12.809	0	1.905	0	880	0	104	0	642	0	24	0	358	0	62	0	1.426	0	229	0	18.439	0
MAGISTER	1.229	0	540	0	87	0	56	0	32	0	8	0	2	0	3	0	115	0	72	0	2.144	0
PLANVITAL	9.536	0	1.332	0	951	0	126	0	184	0	3	0	32	0	3	0	1.238	0	141	0	13.546	0
PROVIDA	42.122	0	7.300	0	3.878	0	505	0	775	0	22	0	199	0	14	0	5.197	0	910	0	60.862	0
SANTA MARIA	15.170	0	3.615	0	1.926	0	474	0	577	0	22	0	60	0	8	0	2.244	0	600	0	24.696	0
SUMMA BANSANDER	7.140	0	1.350	0	509	0	107	0	275	0	11	0	19	0	1	0	921	0	169	0	10.502	0
TOTAL	90.989	0	16.731	0	8.333	0	1.406	0	2.627	0	106	0	618	0	92	0	11.394	0	2.193	0	134.089	0

NOTAS: (1) Corresponde a fallecimientos notificados a las Administradoras hasta el 31 de diciembre de 2000.
(2) No incluye los pensionados que contrataron una Renta Vitalicia.

**NUMERO TOTAL DE AFILIADOS FALLECIDOS,
SEGUN TIPO, SEXO, EDAD Y FONDO (1)
(Al 31 de diciembre de 2000)**

EDAD (AÑOS)	AFILIADOS FALLECIDOS PENSIONADOS (2)															
	AFILIADOS ACTIVOS FALLECIDOS		VEJEZ EDAD		VEJEZ ANTICIPADA		INVALIDEZ PARCIAL		INVALIDEZ TOTAL		TOTAL					
	HOMBRE Fondo Tipo 1	MUJER Fondo Tipo 2	HOMBRE Fondo Tipo 1	MUJER Fondo Tipo 2	HOMBRE Fondo Tipo 1	MUJER Fondo Tipo 2	HOMBRE Fondo Tipo 1	MUJER Fondo Tipo 2	HOMBRE Fondo Tipo 1	MUJER Fondo Tipo 2	Fondo Tipo 1	Fondo Tipo 2				
HASTA 20	1.560	0	222	0	0	0	0	0	0	0	0	0	1.788	0		
+20-25	7.282	0	1.098	0	0	0	0	0	2	0	1	0	72	0	8.469	0
+25-30	9.760	0	1.583	0	0	0	0	0	7	0	1	0	230	0	11.637	0
+30-35	10.257	0	1.893	0	0	0	0	0	16	0	8	0	458	0	12.764	0
+35-40	9.921	0	2.108	0	0	0	0	0	25	0	9	0	617	0	12.904	0
+40-45	10.313	0	2.251	0	0	0	0	0	37	0	15	0	863	0	13.809	0
+45-50	10.488	0	2.419	0	0	0	0	0	79	0	16	0	1.381	0	14.851	0
+50-55	10.515	0	2.208	0	0	0	0	0	125	0	22	0	1.885	0	15.580	0
+55-60	9.232	0	1.629	0	0	0	0	0	139	0	15	0	2.325	0	14.617	0
+60-65	7.157	0	553	0	431	0	597	0	119	0	4	0	2.229	0	12.266	0
+65-70	1.997	0	292	0	3.694	0	383	0	56	0	1	0	936	0	7.828	0
+70-75	1.041	0	172	0	2.613	0	138	0	12	0	0	0	337	0	4.364	0
+75-80	586	0	121	0	1.030	0	97	0	1	0	0	0	48	0	1.886	0
+ de 80	480	0	182	0	565	0	88	0	0	0	0	0	10	0	1.326	0
TOTAL	90.589	0	16.731	0	8.333	0	1.406	0	618	0	92	0	11.394	0	134.089	0

NOTAS: (1) Corresponde a fallecimientos notificados a las Administradoras hasta el 31 de diciembre de 2000.
(2) No incluye los pensionados que contrataron una Renta Vitalicia.

**NUMERO TOTAL DE AFILIADOS ACTIVOS FALLECIDOS
POR A.F.P. Y EDAD
(Al 31 de diciembre de 2000)**

EDAD (años)	Aporta Fomento	Cupruun	Habilitat	Magister	Planvital	Provida	Santa María	Summa Baseander	TOTAL
HASTA 20	4	33	164	23	193	823	412	130	1.782
+20-25	12	163	1.118	87	804	3.867	1.709	620	8.380
+25-30	16	262	1.555	127	1.134	5.308	2.096	845	11.343
+30-35	21	346	1.662	181	1.178	5.774	1.984	1.004	12.150
+35-40	21	368	1.552	200	1.213	5.591	2.071	1.013	12.029
+40-45	27	406	1.729	242	1.227	5.797	2.122	1.014	12.564
+45-50	34	476	1.777	259	1.249	5.878	2.152	1.082	12.907
+50-55	36	488	1.810	251	1.319	5.514	2.197	1.108	12.723
+55-60	25	308	1.548	208	1.212	4.804	1.889	867	10.861
+60-65	13	146	1.139	138	884	3.553	1.283	554	7.710
+65-70	2	33	334	26	241	1.161	354	138	2.289
+70-75	0	14	163	18	127	612	226	53	1.213
+75-80	0	11	98	5	49	359	146	39	707
+ de 80	0	7	65	4	38	381	144	23	662
TOTAL	211	3.061	14.714	1.769	10.868	49.422	18.785	8.480	107.320

**NUMERO TOTAL DE AFILIADOS FALLECIDOS,
SEGUN TIPO, SEXO Y MES DE FALLECIMIENTO (1)**
(Al 31 de diciembre de 2000)

FECHA DE FALLECIMIENTO	AFILIADOS ACTIVOS FALLECIDOS		AFILIADOS FALLECIDOS PENSIONADOS (2)						TOTAL				
	AÑO	MES	VEJEZ EDAD		VEJEZ ANTICIPADA		INVALIDEZ PARCIAL			INVALIDEZ TOTAL			
			HOMBRE	MUJER	HOMBRE	MUJER	HOMBRE	MUJER			HOMBRE	MUJER	
ANTERIORES			83.098	14.970	7.316	1.217	2.204	94	566	81	10.301	1.960	121.807
2000	ENERO		669	153	78	10	36	3	1	0	93	31	1.074
	FEBRERO		592	138	74	16	20	0	6	6	86	33	971
	MARZO		692	164	92	17	42	0	4	1	99	34	1.145
	ABRIL		631	154	91	15	40	0	4	1	87	21	1.044
	MAYO		663	157	97	11	35	0	4	0	102	23	1.092
	JUNIO		596	145	105	26	42	1	5	0	86	10	1.016
	JULIO		672	167	93	24	35	3	4	2	127	17	1.144
	AGOSTO		604	150	100	9	42	0	4	1	100	11	1.021
	SEPTIEMBRE		656	146	72	13	45	1	9	0	84	17	1.043
	OCTUBRE		620	145	88	14	34	2	5	0	98	11	1.017
	NOVIEMBRE		580	129	83	14	35	0	4	0	74	19	938
	DICIEMBRE		516	113	44	20	17	2	2	0	57	6	777
TOTAL			90.589	16.731	8.333	1.406	2.627	106	618	92	11.394	2.193	134.089

NOTAS: (1) Corresponde a fallecimientos notificados a las Administradoras hasta el 31 de diciembre de 2000.
(2) No incluye los pensionados que contrataron una Renta Vitalicia.

**NUMERO TOTAL DE AFILIADOS ACTIVOS FALLECIDOS, POR A.F.P. Y
MES DE FALLECIMIENTO DEL AFILIADO**
(Al 31 de diciembre de 2000)

FECHA DE FALLECIMIENTO AÑO MES	Aportes Fomenta	Cuprum	Habitat	Magster	Planvital	Provida	Santa Maria	Summa Basesuder	TOTAL
ANTERIORES	177	2.640	12.100	1.630	10.362	45.706	17.619	7.834	98.068
2000									
ENERO	4	49	197	10	49	342	104	67	822
FEBRERO	2	34	180	11	36	309	105	53	730
MARZO	1	48	286	15	46	312	99	49	856
ABRIL	5	35	210	13	39	319	100	64	785
MAYO	4	32	241	10	52	319	102	60	820
JUNIO	3	38	210	15	44	283	90	58	741
JULIO	2	28	243	16	42	338	117	53	839
AGOSTO	3	35	225	10	43	296	88	54	754
SEPTIEMBRE	1	25	198	13	48	349	107	61	802
OCTUBRE	3	33	252	11	34	288	88	56	765
NOVIEMBRE	3	37	178	8	47	322	81	33	709
DICIEMBRE	3	27	194	7	26	239	85	48	629
TOTAL	211	3.061	14.714	1.769	10.868	49.422	18.785	8.490	107.320

**NUMERO Y MONTO PROMEDIO EN U.F. DE LAS PENSIONES PAGADAS
EN EL SISTEMA PREVISIONAL POR TIPO DE FONDO**
(Al 31 de diciembre de 2000)

TIPO DE PENSION	CUBIERTAS POR EL SEGURO(1)			RETIROS PROGRAMADOS			RENTAS TEMPORALES			RENTAS VITALICIAS(2)			TOTAL(3)	
	MONTO		NUMERO	MONTO		NUMERO	MONTO		NUMERO	MONTO		NUMERO	MONTO	
	PROMEDIO	NUMERO		PROMEDIO	NUMERO		PROMEDIO	NUMERO		PROMEDIO	NUMERO		PROMEDIO	NUMERO
VEJEZ EDAD														
Fondo Tipo 1	0	0,00	61.649	5,19	745	24,98	30.724	8,83	93.118	6,55				
Fondo Tipo 2	0	0,00	29	14,79	3	13,15	2	29,22	34	15,49				
VEJEZ ANTICIPADA														
Fondo Tipo 1	0	0,00	14.983	14,08	5.462	27,25	111.717	8,85	132.162	10,20				
Fondo Tipo 2	0	0,00	49	27,09	7	40,15	3	28,60	59	28,72				
INVALIDEZ TOTAL (4)														
Fondo Tipo 1	5.612	11,51	10.394	6,15	325	24,58	7.184	10,50	23.515	9,01				
Fondo Tipo 2	0	0,00	7	21,96	1	58,01	0	0,00	8	26,47				
INVALIDEZ PARCIAL (4)														
Fondo Tipo 1	0	0,00	1.643	5,23	70	22,98	656	9,45	2.369	6,92				
Fondo Tipo 2	0	0,00	1	16,28	0	0,00	0	0,00	1	16,28				
VIUDEZ														
Fondo Tipo 1	9.384	5,68	28.257	4,52	14	26,28	15.342	6,95	52.997	5,43				
Fondo Tipo 2	0	0,00	0	0,00	0	0,00	0	0,00	0	0,00				
ORFANDAD														
Fondo Tipo 1	3.677	1,50	26.972	1,61	5	9,87	23.060	2,23	53.714	1,87				
Fondo Tipo 2	0	0,00	0	0,00	0	0,00	0	0,00	0	0,00				
MADRE DE HIJO DE														
FILIACION NO MATRIMONIAL														
Fondo Tipo 1	685	2,79	3.526	2,40	0	0,00	1.103	4,28	5.314	2,84				
Fondo Tipo 2	0	0,00	0	0,00	0	0,00	0	0,00	0	0,00				
PADRES DEL CAUSANTE														
Fondo Tipo 1	28	5,34	22	12,86	0	0,00	10	12,21	60	9,24				
Fondo Tipo 2	0	0,00	0	0,00	0	0,00	0	0,00	0	0,00				
TOTAL														
Fondo Tipo 1	19.386	6,47	147.446	5,31	6.621	26,80	189.796	7,92	363.249	7,13				
Fondo Tipo 2	0	0,00	86	22,40	11	34,41	5	28,85	102	24,01				

NOTAS: (1) Corresponde a las pensiones que se están pagando de acuerdo a la modalidad "Cubiertas por el Seguro" existente antes de las modificaciones introducidas al D.L. 3.500 por la Ley N° 18.646 del 24.08.1987.

(2) Corresponde a Rentas Vitalicias contratadas por beneficiarios de pensión.

(3) Se excluyen las pensiones que corresponden a primer pago y las Rentas Vitalicias recién contratadas.

(4) No se incluyen las pensiones transitorias de invalidez.

Valor U.F. Al 31.12.2000 = \$15.769,92

RENTAS VITALICIAS CONTRATADAS, PENSION VEJEZ
(Noviembre 2000)

COMPAÑIA DE SEGUROS	VEJEZ			VEJEZ ANTICIPADA		
	NUMERO DE POLIZAS	PRIMA UNICA PROMEDIO (U.F.)	TASA IMPLICITA PROMEDIO (1) %	NUMERO DE POLIZAS	PRIMA UNICA PROMEDIO (U.F.)	TASA IMPLICITA PROMEDIO (1) %
AETNA	3	794,63	5,03	44	1.861,23	5,28
AGF	9	3.457,80	5,73	55	2.173,83	5,20
BICE	36	1.458,16	5,49	139	1.605,50	5,18
CHILENA CONSOLIDADA	31	961,92	5,12	165	1.691,29	5,11
CIGNA	3	1.386,54	5,04	29	1.608,28	5,13
CNA	8	1.717,70	5,13	74	1.983,56	5,08
CONSORCIO NACIONAL	24	2.948,84	5,66	143	2.745,49	5,41
CONSTRUCCION	18	945,09	5,55	171	1.332,41	5,29
CRUZ DEL SUR	6	1.526,63	5,43	52	1.882,94	5,12
EUROAMERICA	25	1.278,29	5,39	151	1.650,29	5,30
ING	12	1.173,26	5,63	135	2.113,43	5,51
INTERRENTAS	4	2.492,09	5,41	97	2.108,31	5,16
ISE-LAS AMERICAS	15	1.087,42	4,50	62	1.692,33	4,61
OHIO	40	1.352,01	5,44	118	1.236,26	5,29
PRINCIPAL	6	1.677,24	5,21	141	2.308,27	5,40
RENTA NACIONAL	3	1.291,86	4,90	53	1.557,55	5,12
SANTANDER	42	1.211,10	5,67	244	1.342,34	5,59
VIDA CORP	14	2.067,46	5,13	110	2.370,15	5,03
VITALIS	7	851,54	5,28	75	1.386,14	5,17
TOTAL	306	1.492,71	5,43	2.058	1.800,54	5,27

FUENTE : SUPERINTENDENCIA DE VALORES Y SEGUROS

NOTA: (1) Corresponde a las tasas anuales de interés promedio implícitas en las Rentas Vitalicias contratadas durante el mes.

RENTAS VITALICIAS CONTRATADAS, PENSION INVALIDEZ
(Noviembre 2000)

COMPAÑIA DE SEGUROS	INVALIDEZ TOTAL				INVALIDEZ PARCIAL				
	NUMERO DE POLIZAS	PRIMA UNICA PROMEDIO (U.F.)	TASA IMPLICITA PROMEDIO (1) %	NUMERO DE POLIZAS	PRIMA UNICA PROMEDIO (U.F.)	TASA IMPLICITA PROMEDIO (1) %	NUMERO DE POLIZAS	PRIMA UNICA PROMEDIO (U.F.)	TASA IMPLICITA PROMEDIO (1) %
AETNA	10	1.572,72	5,09	-	-	-	-	-	-
AGF	4	1.336,06	5,27	2	958,28	5,25	2	958,28	5,25
BICE	5	995,88	5,16	3	1.582,95	5,20	3	1.582,95	5,20
CHILENA CONSOLIDADA	9	1.811,78	5,34	-	-	-	-	-	-
CIGNA	2	967,70	5,23	-	-	-	-	-	-
CNA	2	3.003,94	5,19	-	-	-	-	-	-
CONSORCIO NACIONAL	18	2.863,49	5,70	1	3.960,87	5,96	1	3.960,87	5,96
CONSTRUCCION	16	1.386,54	5,12	-	-	-	-	-	-
CRUZ DEL SUR	2	1.434,63	4,75	-	-	-	-	-	-
EUROAMERICA	-	-	-	-	-	-	-	-	-
ING	4	1.128,31	5,40	-	-	-	-	-	-
INTERRENTAS	-	-	-	-	-	-	-	-	-
ISE-LAS AMERICAS	6	2.163,05	4,67	-	-	-	-	-	-
OHIO	6	695,28	5,34	-	-	-	-	-	-
PRINCIPAL	10	1.936,80	5,12	-	-	-	-	-	-
RENTA NACIONAL	1	821,75	5,14	-	-	-	-	-	-
SANTANDER	4	1.416,11	5,42	-	-	-	-	-	-
VIDA CORP	9	2.427,03	5,08	1	4.316,88	4,76	1	4.316,88	4,76
VITALIS	2	1.752,70	5,09	-	-	-	-	-	-
TOTAL	110	1.816,03	5,27	7	2.134,74	5,28	7	2.134,74	5,28

FUENTE : SUPERINTENDENCIA DE VALORES Y SEGUROS

NOTA: (1) Corresponde a las tasas anuales de interés promedio implícitas en las Rentas Vitalicias contratadas durante el mes.

RENTAS VITALICIAS CONTRATADAS, SOBREVIVENCIA
(Noviembre 2000)

COMPAÑIA DE SEGUROS	SOBREVIVENCIA		
	NUMERO DE POLIZAS	PRIMA UNICA PROMEDIO (U.F.)	TASA IMPLICITA PROMEDIO (1) %
AETNA	11	926,81	4,97
AGF	1	1.827,93	5,00
BICE	7	2.469,27	5,26
CHILENA CONSOLIDADA	22	1.391,53	5,23
CIGNA	2	808,82	4,71
CNA	1	3.505,60	5,28
CONSORCIO NACIONAL	13	3.035,60	5,38
CONSTRUCCION	9	1.498,49	5,35
CRUZ DEL SUR	12	1.764,61	5,09
EUROAMERICA	3	1.193,78	5,16
ING	4	1.095,95	5,27
INTERRENTAS	1	966,26	4,75
ISE-LAS AMERICAS	7	1.217,94	4,95
OHIO	2	1.198,52	5,24
PRINCIPAL	9	2.058,80	5,14
RENTA NACIONAL	1	2.149,14	4,16
SANTANDER	12	821,13	5,00
VIDA CORP	7	2.393,49	4,75
VITALIS	9	1.112,16	4,94
TOTAL	133	1.626,46	5,14

FUENTE: SUPERINTENDENCIA DE VALORES Y SEGUROS

NOTA: (1) Corresponde a las tasas anuales de interés promedio implícitas en las Rentas Vitalicias contratadas durante el mes.

RENTAS VITALICIAS CONTRATADAS, PROMEDIOS
(Noviembre 2000)

COMPAÑIA DE SEGUROS	PROMEDIOS			TASA IMPLICITA PROMEDIO (1) %
	NUMERO DE POLIZAS	PRIMA UNICA PROMEDIO (U.F.)		
AETNA	68	1.620,59		5,22
AGF	71	2.250,27		5,31
BICE	190	1.593,01		5,24
CHILENA CONSOLIDADA	227	1.567,41		5,13
CIGNA	36	1.509,80		5,12
CNA	85	2.000,46		5,09
CONSORCIO NACIONAL	199	2.805,75		5,47
CONSTRUCCION	214	1.310,87		5,29
CRUZ DEL SUR	72	1.821,07		5,13
EUROAMERICA	179	1.590,68		5,31
ING	155	1.988,97		5,51
INTERRENTAS	102	2.112,16		5,17
ISE-LAS AMERICAS	90	1.585,99		4,62
OHIO	166	1.244,14		5,33
PRINCIPAL	166	2.249,56		5,37
RENTA NACIONAL	58	1.541,32		5,09
SANTANDER	302	1.304,36		5,58
VIDA CORP	141	2.358,69		5,02
VITALIS	93	1.327,27		5,16
TOTAL	2.614	1.757,19		5,28

FUENTE: SUPERINTENDENCIA DE VALORES Y SEGUROS
NOTA: (1) Corresponde a las tasas anuales de interés promedio implícitas en las Rentas Vitalicias contratadas durante el mes.

RENTAS VITALICIAS CONTRATADAS, PENSION VEJEZ

(Diciembre 2000)

COMPAÑIA DE SEGUROS	VEJEZ			VEJEZ ANTICIPADA		
	NUMERO DE POLIZAS	PRIMA UNICA PROMEDIO (U.F.)	TASA IMPLICITA PROMEDIO (1) %	NUMERO DE POLIZAS	PRIMA UNICA PROMEDIO (U.F.)	TASA IMPLICITA PROMEDIO (1) %
AETNA	9	868,59	4,89	56	1.422,85	5,05
AGF	9	1.764,82	5,64	46	2.710,76	5,23
BICE	41	1.614,08	5,37	146	1.615,28	5,20
CHILENA CONSOLIDADA	28	1.563,79	5,27	155	1.685,18	5,05
CIGNA	2	1.177,15	5,06	32	1.773,88	5,04
CNA	11	2.703,48	5,64	172	2.507,15	5,24
CONSORCIO NACIONAL	27	2.948,59	5,50	132	2.844,67	5,31
CONSTRUCCION	15	1.113,18	5,38	160	1.484,06	5,26
CRUZ DEL SUR	2	1.265,59	5,23	18	1.762,13	4,73
EUROAMERICA	23	1.390,65	5,23	187	1.602,08	5,19
ING	19	1.656,39	5,45	125	1.538,61	5,35
INTERRENTAS	13	1.476,60	5,01	55	2.153,67	5,07
ISE-LAS AMERICAS	5	1.634,98	4,93	70	1.855,71	4,92
OHIO	27	1.001,56	5,37	95	1.261,16	5,20
PRINCIPAL	10	1.578,85	5,07	164	2.472,48	5,27
RENTA NACIONAL	4	1.251,37	4,99	24	1.410,92	4,87
SANTANDER	14	1.160,59	5,19	54	1.435,88	4,84
VIDA CORP	9	4.771,47	5,64	73	2.201,49	4,86
VITALIS	10	1.175,12	5,11	87	1.165,74	5,05
TOTAL	278	1.705,77	5,37	1.851	1.876,37	5,17

FUENTE: SUPERINTENDENCIA DE VALORES Y SEGUROS

NOTA: (1) Corresponde a las tasas anuales de interés promedio implícitas en las Rentas Vitalicias contratadas durante el mes.

RENTAS VITALICIAS CONTRATADAS, PENSION INVALIDEZ
(Diciembre 2000)

COMPAÑIA DE SEGUROS	INVALIDEZ TOTAL				INVALIDEZ PARCIAL			
	NUMERO DE POLIZAS	PRIMA UNICA PROMEDIO (U.F.)	TASA IMPLICITA PROMEDIO (1) %	NUMERO DE POLIZAS	PRIMA UNICA PROMEDIO (U.F.)	TASA IMPLICITA PROMEDIO (1) %	NUMERO DE POLIZAS	TASA IMPLICITA PROMEDIO (1) %
AETNA	9	1.565,73	5,17	-	-	-	-	-
AGF	5	1.913,53	5,16	1	2.987,30	5,15	1	5,15
BICE	12	1.591,99	5,22	4	1.291,49	5,13	4	5,13
CHILENA CONSOLIDADA	6	1.401,06	5,13	-	-	-	-	-
CIGNA	2	1.067,73	4,96	-	-	-	-	-
CNA	4	2.409,90	5,45	1	1.368,98	4,85	1	4,85
CONSORCIO NACIONAL	13	1.908,07	5,34	-	-	-	-	-
CONSTRUCCION	20	1.273,53	5,40	-	-	-	-	-
CRUZ DEL SUR	1	2.235,18	4,69	-	-	-	-	-
EUROAMERICA	-	-	-	-	-	-	-	-
ING	4	1.153,24	5,37	-	-	-	-	-
INTERRENTAS	1	2.671,74	5,19	-	-	-	-	-
ISE-LAS AMERICAS	4	1.862,87	5,04	-	-	-	-	-
OHIO	6	1.457,73	5,45	-	-	-	-	-
PRINCIPAL	8	2.869,43	5,61	-	-	-	-	-
RENTA NACIONAL	1	2.918,10	4,84	-	-	-	-	-
SANTANDER	1	1.005,49	4,48	-	-	-	-	-
VIDA CORP	7	3.164,89	4,96	-	-	-	-	-
VITALIS	9	1.510,80	5,25	1	1.280,73	5,30	1	5,30
TOTAL	113	1.783,79	5,26	7	1.543,28	5,12	7	5,12

FUENTE: SUPERINTENDENCIA DE VALORES Y SEGUROS

NOTA: (1) Corresponde a las tasas anuales de interés promedio implícitas en las Rentas Vitalicias contratadas durante el mes.

RENTAS VITALICIAS CONTRATADAS, SOBREVIVENCIA
(Diciembre 2000)

COMPAÑIA DE SEGUROS	SOBREVIVENCIA		
	NUMERO DE POLIZAS	PRIMA UNICA PROMEDIO (U.F.)	TASA IMPLICITA PROMEDIO (1) %
AETNA	19	985,87	5,00
AGF	3	2.408,86	4,98
BICE	4	802,82	5,22
CHILENA CONSOLIDADA	15	1.471,03	4,89
CIGNA	3	1.031,42	4,94
CNA	3	618,65	4,76
CONSORCIO NACIONAL	18	2.538,29	5,12
CONSTRUCCION	9	1.867,49	4,96
CRUZ DEL SUR	4	918,24	4,48
EUROAMERICA	5	1.997,43	5,05
ING	3	2.121,33	5,32
INTERRENTAS	2	1.474,87	4,49
ISE-LAS AMERICAS	9	1.568,20	4,82
OHIO	4	1.257,85	5,35
PRINCIPAL	16	1.672,13	5,01
RENTA NACIONAL	4	2.936,79	4,99
SANTANDER	3	673,85	4,80
VIDA CORP	12	990,28	4,29
VITALIS	5	935,88	4,81
TOTAL	141	1.545,29	4,96

FUENTE : SUPERINTENDENCIA DE VALORES Y SEGUROS

NOTA: (1) Corresponde a las tasas anuales de interés promedio implícitas en las Rentas Vitalicias contratadas durante el mes.

RENTAS VITALICIAS CONTRATADAS, PROMEDIOS
(Diciembre 2000)

COMPAÑIA DE SEGUROS	PROMEDIOS			TASA IMPLICITA PROMEDIO (1) %
	NUMERO DE POLIZAS	PRIMA UNICA PROMEDIO (U.F.)		
AETNA	93	1.293,76		5,05
AGF	64	2.505,62		5,25
BICE	207	1.591,74		5,23
CHILENA CONSOLIDADA	204	1.644,42		5,07
CIGNA	39	1.649,95		5,04
CNA	191	2.480,80		5,27
CONSORCIO NACIONAL	190	2.766,33		5,32
CONSTRUCCION	204	1.453,06		5,26
CRUZ DEL SUR	25	1.606,30		4,73
EUROAMERICA	215	1.588,66		5,19
ING	151	1.554,80		5,36
INTERRENTAS	71	2.017,87		5,05
ISE-LAS AMERICAS	88	1.814,09		4,92
OHIO	132	1.216,89		5,25
PRINCIPAL	198	2.378,71		5,27
RENTA NACIONAL	33	1.622,21		4,90
SANTANDER	72	1.344,62		4,89
VIDA CORP	101	2.353,36		4,98
VITALIS	112	1.185,07		5,07
TOTAL	2.390	1.831,64		5,18

FUENTE: SUPERINTENDENCIA DE VALORES Y SEGUROS
NOTA: (1) Corresponde a las tasas anuales de interés promedio implícitas en las Rentas Vitalicias contratadas durante el mes.

NUMERO Y TASA DE DESCUENTO PROMEDIO DE LOS DOCUMENTOS BONOS DE RECONOCIMIENTO TRANSADOS EN EL MERCADO SECUNDARIO Y ENDOSADOS A LAS COMPAÑIAS DE SEGUROS

(Octubre, noviembre y diciembre de 2000)

PERIODOS

NUMERO DE AÑOS QUE FALTAN AL VENCIMIENTO DE LOS BONOS	OCTUBRE			NOVIEMBRE			DICIEMBRE					
	NUMERO DE BONOS TRANSAD.	TIR. PROM. DE LA TRANSAC.	NUM. DE BONOS ENDOSAD.	TASA DE DESCUENTO PROMEDIO	NUMERO DE BONOS TRANSAD.	TIR. PROM. DE LA TRANSAC.	NUM. DE BONOS ENDOSAD.	TASA DE DESCUENTO PROMEDIO	NUMERO DE BONOS TRANSAD.	TIR. PROM. DE LA TRANSAC.	NUM. DE BONOS ENDOSAD.	
0,0 - 2,0	9	7,36	89	6,92	9	7,23	112	6,88	10	9,17	93	6,73
2,1 - 5,0	53	6,81	253	6,86	56	6,49	258	6,71	41	6,30	221	6,54
5,1 - 8,0	102	6,80	288	6,86	93	6,50	341	6,73	82	6,38	306	6,59
8,1 - 10,0	127	6,75	211	6,85	74	6,52	232	6,76	91	6,43	222	6,61
10,1 - 12,0	136	6,73	175	6,84	116	6,55	228	6,74	90	6,42	167	6,61
12,1 - 15,0	170	6,69	172	6,81	130	6,56	208	6,75	133	6,45	149	6,59
15,1 y más	70	6,63	126	6,67	59	6,41	121	6,66	56	6,34	97	6,58
TOTAL	667	6,74	1.314	6,84	537	6,53	1.500	6,74	503	6,46	1.255	6,60

**NUMERO Y TASA DE DESCUENTO PROMEDIO APLICADAS POR LAS
COMPAÑIAS DE SEGUROS DE VIDA A LOS DOCUMENTOS
BONOS DE RECONOCIMIENTOS ENDOSADOS**

(Octubre, noviembre y diciembre de 2000)

COMPAÑIAS DE SEGUROS	PERIODOS					
	OCTUBRE		NOVIEMBRE		DICIEMBRE	
	NUMERO DE BONOS ENDOSADOS	TASA DE DESCUENTO PROMEDIO	NUMERO DE BONOS ENDOSADOS	TASA DE DESCUENTO PROMEDIO	NUMERO DE BONOS ENDOSADOS	TASA DE DESCUENTO PROMEDIO
AETNA CHILE	41	6,80	28	6,80	35	6,58
AGF	31	6,98	32	7,02	20	6,87
AXA	0	0,00	0	0,00	0	0,00
BHIF AMERICA	1	6,84	0	0,00	0	0,00
BICE VIDA	72	6,88	103	6,79	105	6,68
CGS	10	7,05	11	6,97	6	6,81
CHILENA CONSOLIDADA	89	6,79	113	6,72	90	6,68
CIGNA	25	6,98	25	6,86	21	6,82
CNA	54	6,75	42	6,82	115	6,70
CONSORCIO NACIONAL	126	6,80	112	6,76	110	6,56
CONSTRUCCION	111	6,62	149	6,48	104	6,36
CORP	46	6,82	67	6,74	50	6,61
CRUZ DEL SUR	35	6,76	36	6,68	11	6,52
EUROAMERICA	61	6,77	130	6,63	148	6,54
ING	113	6,73	124	6,68	103	6,48
INTERAMERICANA	17	6,83	25	6,71	14	6,55
INTERRENTAS	32	6,79	45	6,74	20	6,51
ISE	29	6,93	33	6,91	37	6,91
LE MANS	1	6,78	0	0,00	0	0,00
MASS	0	0,00	0	0,00	0	0,00
OHIO	62	6,72	105	6,53	59	6,43
PREVISION	0	0,00	0	0,00	0	0,00
PRINCIPAL	106	6,86	105	6,79	111	6,56
RENTA NACIONAL	17	6,56	34	6,77	13	6,77
SANTANDER	173	7,16	134	7,12	33	7,05
VITALIS	62	6,81	47	6,76	50	6,57
TOTAL	1.314	6,84	1.500	6,74	1.255	6,60

La información sobre la composición detallada de la Cartera de Inversiones de los Fondos de Pensiones, se encuentra disponible en el sitio web de esta Superintendencia:

www.safp.cl

**Estados Financieros
de los Fondos de Pensiones**

DEFINICIONES

A. CUADRO: "RESULTADO DE LOS FONDOS DE PENSIONES".

Ingresos Revalorización

En "Ingresos" se incluye solamente la Revalorización (desvalorización) del Patrimonio del Fondo de Pensiones. La Revalorización del Patrimonio representa la rentabilidad nominal de las inversiones del Fondo de Pensiones durante el mes informado.

Egresos Comisiones

En "Egresos" se incluye únicamente el gasto por concepto de comisiones fijas y porcentuales devengadas por el Fondo de Pensiones a la Administradora en el mes informado.

B. CUADRO: "VARIACION PATRIMONIAL CONSOLIDADA DE LOS FONDOS DE PENSIONES".

Aportes Adicionales

Corresponden al total de aportes adicionales pagados por las Compañías de Seguros a la Administradoras en el mes informado.

El aporte adicional corresponde al monto cancelado por la Compañía de Seguros a la Administradora resultante de las diferencias entre el capital necesario para financiar las pensiones de referencia (valor actual esperado de las pensiones que recibirá un afiliado y sus beneficiarios) y la suma del capital acumulado por el afiliado y el Bono de Reconocimiento, a la fecha en que ocurre el siniestro (fallecimiento o invalidez del afiliado ejecutoriada mediante un segundo dictamen de las Comisiones Médicas).

Cabe mencionar que en caso de que esta diferencia sea negativa, el aporte adicional es igual a cero.

C. CUADRO: "RECAUDACION DE LOS FONDOS DE PENSIONES".

Recaudación

Corresponde a los montos percibidos por las Administradoras en cada uno de los meses informados, por concepto de cotizaciones previsionales y depósitos de ahorro voluntario, destinados al Patrimonio del Fondo de Pensiones, incluyendo principalmente las cotizaciones normales, es decir, las devengadas en el mes anterior al del informe y pagadas en los primeros diez días de cada mes, así como también las atrasadas, adelantadas y recaudadas en períodos anteriores.

A partir de enero de 1991 se incluyen además en este rubro las recaudaciones de la cuenta de ahorro de indemnización relativa a los trabajadores de casa particular y la indemnización pactada entre empleador y trabajador de acuerdo a lo dispuesto en la Ley N° 19.010, del 29 de noviembre de 1990.

D. CUADRO: "PASIVOS DE LOS FONDOS DE PENSIONES".

Pasivos

Corresponde a la suma de los rubros Pasivo Exigible y Patrimonio del Fondo de Pensiones.

Dentro del Pasivo Exigible se incluye principalmente la recaudación del mes, la que luego de clasificarse, dependiendo si corresponde a cotizaciones y depósitos de ahorro, traspasos recibidos desde otras A.F.P., bonos de reconocimiento, aportes adicionales y otros, se traspasa a las respectivas cuentas personales del Patrimonio del Fondo.

Además, en el Pasivo Exigible, se incluye, entre otros, el monto correspondiente a beneficios, en el momento en que éstos se devengan y se ponen a disposición de los afiliados para su pago y las comisiones que deben traspasarse a la Administradora y que se incluyen en el pasivo exigible al momento de devengarse.

En el Patrimonio del Fondo de Pensiones aparecen las cuentas de capitalización individual, las de ahorro voluntario y a partir de enero de 1991 las de ahorro de indemnización. Además, se incluyen entre otras las cotizaciones rezagadas y la recaudación que está en proceso de acreditación a las cuentas personales.

E. CUADRO: "ACTIVOS DE LOS FONDOS DE PENSIONES".

El Activo del Fondo de Pensiones está conformado por: las inversiones del Fondo en instrumentos financieros autorizados por el D.L. 3.500: Cuentas Corrientes del Fondo; Valores por Depositar en Cuentas Corrientes y Activos Transitorios como anticipo de comisiones y cargos bancarios.

Los Activos del Fondo de Pensiones están conformados aproximadamente en un 99% por la Cartera del Fondo, es decir, por las inversiones en instrumentos financieros, y el porcentaje restante se distribuye entre el activo disponible y el activo transitorio.

F. CUADRO: "CARTERA DE LOS FONDOS DE PENSIONES".

Por Cartera se entiende el total de las inversiones en instrumentos financieros mantenidas por el Fondo de Pensiones, es decir, la suma de las inversiones en instrumentos financieros emitidos por instituciones estatales, instituciones financieras y empresas. Además considera los saldos mantenidos en las cuentas corrientes tipo 2.

Nota: De acuerdo a lo definido, se infiere que la Cartera forma parte principal del Activo, siendo un subconjunto de éste, por cuanto no incluye Cuentas Corrientes Tipo 1, Valores por Depositar y Activos Transitorios.

G. DIFERENCIAS ENTRE ACTIVOS Y PATRIMONIO DE LOS FONDOS DE PENSIONES.

- El Activo del Fondo de Pensiones principalmente incluye la inversión que se realiza con los fondos acumulados tanto en el patrimonio del fondo, principalmente las cuentas personales, como en las partidas del pasivo que están en proceso de acreditación a las cuentas personales o que deban traspasarse del Fondo hacia los afiliados en forma de beneficios.
- El Patrimonio del Fondo de Pensiones incluye fundamentalmente las cuentas personales, las que se subdividen en cuentas de capitalización individual, cuentas de ahorro voluntario y cuentas de ahorro de indemnización. Además se incluyen las cotizaciones rezagadas, la recaudación que está en proceso de acreditación a las cuentas personales y, entre otras, la rentabilidad no distribuida.

RESULTADO DE LOS FONDOS DE PENSIONES EN OCTUBRE DE 2000

(En miles de pesos)

A.F.P.	Ingresos Revalorización		Egresos por Comisiones		Ingresos-Egresos	
	FONDO TIPO 1	FONDO TIPO 2	FONDO TIPO 1	FONDO TIPO 2	FONDO TIPO 1	FONDO TIPO 2
APORTA FOMENTA	-253.260	0	347.789	0	-601.049	0
CUPRUM	-9.001.301	18.685	3.615.782	215	-12.617.083	18.470
HABITAT	-16.786.981	7.884	5.416.532	103	-22.203.513	7.781
MAGISTER	-94.689	680	598.201	13	-692.890	667
PLANVITAL	-1.285.844	352	726.477	33	-2.012.321	319
PROVIDA	-9.831.087	30.470	7.203.171	406	-17.034.258	30.064
SANTA MARIA	-6.379.001	9.153	2.772.981	191	-9.151.982	8.962
SUMMA BANSANDER	-8.092.746	5.429	2.544.658	88	-10.637.404	5.341
TOTAL	-51.724.909	72.653	23.225.591	1.049	-74.950.500	71.604

VARIACION PATRIMONIAL CONSOLIDADA DE LOS FONDOS DE PENSIONES EN OCTUBRE DE 2000

(En miles de pesos)

	FONDO TIPO 1	FONDO TIPO 2
PATRIMONIO INICIAL(29/09/2000)	19.809.167.022	4.193.462
Aumentos	105.708.542	474.883
Abono de Cotizaciones	115.544.417	10.142
Abono de Depósitos de Ahorro Voluntario	5.025.831	387
Abono de Depósitos de Ahorro de Indemnización	829.349	0
Depósitos Convenidos	964.330	0
Aportes Adicionales	4.466.829	0
Bonos de Reconocimiento	26.542.458	84.601
Revalorización	-51.724.909	72.653
Otros Aumentos	4.060.237	307.100 (**)
Disminuciones	104.911.040	66.964
Comisiones Devengadas	23.225.591	1.049
Beneficios Pagados	23.342.547	36.068
Transferencias a Cías de Seguros	46.056.358	29.141
Retiros de Ahorro Voluntario	5.828.198	0
Retiros de Ahorro de Indemnización	483.427	0
Otras Dismnuciones	5.974.919 (*)	706
PATRIMONIO FINAL(31/10/2000)	19.809.964.524	4.601.381

(*) Incluye M\$ 307.098 correspondientes a traspasos no abonados al Patrimonio en el mes de Septiembre de 2000.

(**) Incluye M\$ 307.099 correspondientes a traspasos enviados a otras A.F.P. y no abonados a los respectivos Patrimonios

RESULTADO DE LOS FONDOS DE PENSIONES EN NOVIEMBRE DE 2000

(En miles de pesos)

A.F.P.	Ingresos Revalorización		Egresos por Comisiones		Ingresos-Egresos	
	FONDO TIPO 1	FONDO TIPO 2	FONDO TIPO 1	FONDO TIPO 2	FONDO TIPO 1	FONDO TIPO 2
APORTA FOMENTA	3.228.807	0	309.956	0	2.918.851	0
CUPRUM	51.533.251	15.394	3.569.951	279	47.963.300	15.115
HABITAT	69.002.352	5.137	5.055.008	92	63.947.344	5.045
MAGISTER	6.012.431	470	571.008	13	5.441.423	457
PLANVITAL	9.093.547	418	653.782	18	8.439.765	400
PROVIDA	102.540.452	27.857	6.630.864	444	95.909.588	27.413
SANTA MARIA	43.425.861	7.991	2.912.792	192	40.513.069	7.799
SUMMA BANSANDER	35.642.124	4.736	2.477.828	86	33.164.296	4.650
TOTAL	320.478.825	62.003	22.181.189	1.124	298.297.636	60.879

VARIACION PATRIMONIAL CONSOLIDADA DE LOS FONDOS DE PENSIONES EN NOVIEMBRE DE 2000

(En miles de pesos)

	FONDO TIPO 1	FONDO TIPO 2
PATRIMONIO INICIAL(31/10/2000)	19.809.964.524	4.601.380
Aumentos	470.605.629	488.795
Abono de Cotizaciones	112.789.221	6.311
Abono de Depósitos de Ahorro Voluntario	4.623.559	11.347
Abono de Depósitos de Ahorro de Indemnización	1.114.198	0
Depósitos Convenidos	1.205.783	3.500
Aportes Adicionales	3.811.630	0
Bonos de Reconocimiento	24.155.892	4.010
Revalorización	320.478.825	62.003
Otros Aumentos	2.426.521	401.624 (**)
Disminuciones	104.858.277	58.892
Comisiones Devengadas	22.181.189	1.124
Beneficios Pagados	23.563.302	36.791
Transferencias a Cías de Seguros	48.759.746	0
Retiros de Ahorro Voluntario	4.863.520	50
Retiros de Ahorro de Indemnización	606.711	0
Otras Disminuciones	4.883.809 (*)	20.927
PATRIMONIO FINAL(30/11/2000)	20.175.711.876	5.031.283

(*) Incluye M\$ 395.716 correspondientes a trasposos no abonados al Patrimonio en el mes de Octubre de 2000.

(**) Incluye M\$ 395.715 correspondientes a trasposos enviados a otras A.F.P. y no abonados a los respectivos Patrimonios.

RECAUDACION DE LOS FONDOS DE PENSIONES
(En miles de pesos)-(año 2000)

FONDO TIPO 1

A.F.P.	ENERO	FEBRERO	MARZO	ABRIL	MAYO	JUNIO	JULIO	AGOSTO	SEPTIEMBRE	OCTUBRE	NOVIEMBRE	DICIEMBRE
APORTA FOMENTA	1.453.755	1.479.932	1.518.439	1.808.303	1.443.317	1.390.477	1.476.823	1.404.927	1.353.965	1.804.075	1.668.549	1.407.255
CUPRUM	21.529.684	20.323.681	18.836.835	18.819.255	19.298.338	18.331.845	18.819.255	18.870.639	18.819.255	19.263.569	18.740.160	18.431.301
HABITAT	30.944.481	27.873.815	27.103.384	27.147.781	27.361.135	26.136.233	26.604.783	26.820.741	26.636.747	27.701.634	27.141.483	27.242.153
MAGISTER	2.336.186	2.249.615	2.076.240	2.193.724	2.302.927	2.241.704	2.326.958	2.293.821	2.218.890	2.412.455	2.370.695	2.271.982
PLANVITAL	2.716.279	2.509.312	2.543.277	2.528.977	2.524.459	2.517.615	2.590.058	2.669.553	2.700.346	2.789.064	2.715.126	2.629.737
PROVIDA	40.624.471	37.342.083	38.544.231	37.928.796	38.379.179	36.977.600	37.217.891	37.462.615	36.575.158	38.815.335	37.771.120	37.986.607
SANTA MARIA	15.378.598	14.028.206	13.941.772	12.806.848	14.421.349	13.784.892	13.813.811	13.723.819	14.947.840	12.244.723	12.962.306	11.821.641
SUMMA BANSANDER	14.393.519	12.959.582	13.309.119	12.927.708	12.835.567	12.340.893	12.397.353	12.766.455	12.370.243	13.116.324	12.649.398	12.666.198
TOTAL	129.376.973	118.766.226	117.873.297	116.161.392	118.566.271	113.721.259	115.946.932	115.812.570	115.622.444	118.147.179	116.024.837	114.456.874

FONDO TIPO 2

A.F.P.	ENERO	FEBRERO	MARZO	ABRIL	MAYO	JUNIO	JULIO	AGOSTO	SEPTIEMBRE	OCTUBRE	NOVIEMBRE	DICIEMBRE
APORTA FOMENTA	0	0	0	0	0	0	0	0	0	0	0	0
CUPRUM	0	0	0	0	0	0	920	982	958	1.153	12.543	1.693
HABITAT	0	0	0	0	104	273	681	1.085	1.503	1.117	950	1.473
MAGISTER	0	0	0	0	66	66	66	66	66	66	66	66
PLANVITAL	0	0	0	0	0	0	0	38	54	70	152	152
PROVIDA	0	0	0	0	345	756	4.683	6.681	6.548	6.510	6.263	6.942
SANTA MARIA	0	0	0	0	299	236	802	986	1.290	611	644	643
SUMMA BANSANDER	0	0	0	0	12	280	317	286	512	536	525	548
TOTAL	0	0	0	0	826	1.611	7.469	10.124	10.931	10.063	21.143	11.517

**ACUERDO DE CLASIFICACION DE INSTRUMENTOS FINANCIEROS DE OFERTA
PUBLICA ADOPTADO POR LA COMISION CLASIFICADORA DE RIESGO.**

(Publicado en el Diario Oficial de fecha 21 de diciembre de 2000).

I. Acciones de Sociedades Anónimas que pueden ser adquiridas con recursos de los Fondos de Pensiones.

1. Sociedades Anónimas Abiertas.

Agrícola Nacional S.A.C. e I.
Almagro S.A.
BBVA Banco BHIF
Banco de A. Edwards
Banco de Crédito e Inversiones
Banco de Chile
Banco Santander - Chile
Banco Santiago
Banmédica S.A.
Bata Chile S.A.
Besalco S.A.
Bicecorp S.A.
Bodegas y Viñedos Santa Emiliana S.A.
Cap S.A.
Cementos Bío-Bío S.A.
Cerámicas Cordillera S.A.
Cintac S.A.
Clínica Las Condes S.A.
Compañía Cervecerías Unidas S.A.
Compañía Chilena de Fósforos S.A.
Compañía Chilena de Navegación Interoceánica S.A.
Compañía Chilena de Tabacos S.A.
GASCO S.A.
Compañía de Petróleos de Chile S.A.
Compañía de Telecomunicaciones de Chile S.A.
Compañía de Teléfonos de Coyhaique S.A.
Compañía Eléctrica del Río Maipo S.A.
Compañía ElectroMetalúrgica S.A.
Compañía Industrial El Volcán S.A.
Compañía General de Electricidad S.A.
Compañía Nacional de Teléfonos, Telefónica del Sur S.A.
Cristalerías de Chile S.A.
CTI Compañía Tecno Industrial S.A.
Dresdner Banque Nationale de París
Detroit Chile S.A.
Distribución y Servicio D & S S.A.
Embotelladora Andina S.A.(1)
Embotelladoras Coca-Cola Polar S.A.
Empresa de Obras Sanitarias de Valparaíso S.A.
Empresa de Servicios Sanitarios del Bío -Bío S.A.
Empresa de Servicios Sanitarios del Libertador S.A.
Empresa Eléctrica de Atacama S.A.
Empresa Eléctrica Colbún Machicura S.A.
Empresa Eléctrica de Antofagasta S.A.

Empresa Eléctrica de Iquique S.A.
Empresa Eléctrica de Magallanes S.A.
Empresa Eléctrica Emec S.A.
Empresa Metropolitana de Obras Sanitarias S.A.
Empresa Minera de Mantos Blancos S.A.
Empresa Nacional de Electricidad S.A.
Empresa Nacional de Telecomunicaciones S.A.
Empresas Almacenes París S.A.
Empresas Conosur S.A.
Empresas CMPC S.A.
Empresas Emel S.A.
Empresas Iansa S.A.
Empresas Melón S.A.
Empresas Navieras S.A.
Empresas Santa Carolina S.A.
Enaex S.A.
Enersis S.A.
Envases del Pacífico S.A.
Farmacias Ahumada S.A.
Forestal Terranova S.A.
Gener S.A.
Grupo Security S.A.
Industrias Generales y Complementarias del Gas S.A.
Industrias Forestales S.A.
Industrias Tricolor S.A.
Instituto Sanitas S.A.
Laboratorio Chile S.A.
LAN Chile S.A.
Madeco S.A.
Mainstream Salmones y Alimentos S.A.
Masisa S.A.
Metalpar S.A.
Parque Arauco S.A.
Plaza Vespucio S.A.
Puerto Ventanas S.A.
Quiñenco S.A.
SACI Falabella
Santa Isabel S.A.
Santander Chile Holding S.A.
Sociedad Anónima Viña Santa Rita
Sociedad Austral de Electricidad S.A.
Sociedad Hipódromo Chile S.A.
Sociedad Manufacturera de Electroartefactos S.A.
Sociedad Punta del Cobre S.A.
Sociedad Química y Minera de Chile S.A.
Soquimich Comercial S.A.
Vidrios Lirquén S.A.
Viña Concha y Toro S.A.
Viña San Pedro S.A.
Viña Undurraga S.A.

(1) La aprobación se refiere, exclusivamente, a las acciones Serie A emitidas por Embotelladora Andina S.A.

II. Cuotas de Fondos de Inversión que pueden ser adquiridas con recursos de los Fondos de Pensiones:

Beta Fondo de Inversión Mobiliaria
Citicorp Chile Fondo de Inversión Mobiliaria
Colono Fondo de Inversión Mobiliaria
Compass Fondo de Inversión Mobiliaria
Compass Millennium Fondo de Inversión Mobiliaria
Pionero Fondo de Inversión Mobiliaria
Siglo XXI Fondo de Inversión Mobiliaria
Fondo de Inversión Inmobiliaria Aetfin-Mixto
Desarrollo Fondo de Inversión Inmobiliaria
Fondo de Inversión Inmobiliaria BHIF Inmobiliario
Fondo de Inversión Inmobiliaria Cimenta-Expansión
Fondo de Inversión Inmobiliaria Las Américas-Fundación
Fondo de Inversión Inmobiliaria Las Américas - Raíces
Fondo de Inversión Inmobiliaria Santander Plusvalía
Fondo de Inversión Inmobiliaria Santiago
Rentas Fondo de Inversión Inmobiliaria
Compass América Latina Fondo de Inversión Internacional
Global Optimization Fondo de Inversión Internacional
Sur Exterior Fondo de Inversión Internacional
Fondo de Inversión de Desarrollo de Empresas CMB-PRIME
Fondo de Inversión de Desarrollo de Empresas Estrella Americana
Fondo de Inversión de Desarrollo de Empresas Las Américas-Emergente
Fondo de Inversión de Desarrollo de Empresas Monitor
Fondo de Inversión de Desarrollo de Empresas Sabco
Fondo de Inversión de Desarrollo de Empresas Santander Crucero
Proa Fondo de Inversión de Desarrollo de Empresas
Sur Fondo de Inversión de Desarrollo de Empresas
Toronto Capital Group Fondo de Inversión de Desarrollo de Empresas
Moneda Deuda Latinoamericana Fondo de Inversión Internacional
Compass RF América Latina Fondo de Inversión Internacional

III. Clasificación de Riesgo de Instrumentos Extranjeros

1. Estados Soberanos y Bancos Centrales

	Largo Plazo	Corto Plazo
Estados Unidos de América	*	**
Japón	*	**
Alemania	*	**
Reino Unido	*	**
Francia	*	**
Italia	*	**
Canadá	*	**
Suiza	*	**
Australia	*	**
Austria	*	**
Bélgica	*	**
Chipre	*	**

	Largo Plazo	Corto Plazo
Dinamarca	*	**
España	*	**
Finlandia	*	**
Holanda	*	**
Hong Kong	*	**
Irlanda	*	**
Islandia	*	**
Luxemburgo	*	**
Malasia	*	-
Noruega	*	**
Nueva Zelandia	*	**
Portugal	*	**
Singapur	*	**
Suecia	*	**
Taiwán	*	**
Corea del Sur	*	*
Malasia	*	*
Eslovenia	*	**
República Checa	*	**
Tailandia	*	—

2. Entidades Bancarias Internacionales

	Largo Plazo	Corto Plazo
Banco Internacional de Reconstrucción y Fomento	*	—
Banco Interamericano de Desarrollo	*	**
Asian Development Bank	*	**
European Investment Bank	*	**
International Finance Corporation	*	—
Nordic Investment Bank	*	**
Banco Internacional de Reconstrucción Y Fomento (BIRF)	-	**

3. Entidades Bancarias Extranjeras

	Largo Plazo	Corto Plazo
Credit Suisse	*	**
Swiss Bank Corp.	*	**
Union Bank of Switzerland	*	**
Deutsche Bank A.G.	*	**
Bayerische Landesbank Girozentrale	*	**
Landesbank Hessen-Thuringen Girozentrale	*	**

	Largo Plazo	Corto Plazo
Berliner Handels-und Frankfurter Bank	*	**
Commerzbank A.G.	*	**
Westdeutsche Landesbank Girozentrale	*	**
Kedritanstalt fur Wiederaufbau	*	—
Bayerische Vereinsbank A.G.	*	**
Dresdner Bank A.G.	*	**
Norddeutsche Landesbank Girozentrale	*	**
The Toronto Dominion Bank Ltd.	*	**
Canadian Imperial Bank of Commerce	*	**
The Royal Bank of Canada	*	**
Bank of Montreal	*	**
The Bank of Nova Scotia	*	**
National Bank of Canada	*	*(2)
Barclays Bank PLC	*	**
National Westminster Bank PLC	*	**
Lloyds Bank PLC	*	**
Bank of Scotland	*	**
Abbey National PLC	*	**
Royal Bank of Scotland PLC	*	**
HSBC Bank USA	*	**
Bankers Trust Company	*	**
The Northern Trust Co.	*	**
Pittsburgh National Bank	*	**
Bank One Columbus NA	*	**
Bank of América NA	*	**
Seattle-First National Bank	*	**
CoreStates Bank N.A.	*	**
Huntington National Bank	*	**
National City Bank	*	**
Bank One Michigan	*	**
Wells Fargo Bank N.A.	*	**
State Street Bank and Trust Co.	*	**
Trust Company Bank	*	**
Wachovia Bank of Georgia N.A.	*	**
Wachovia Bank of North Carolina N.A.	*	**
Morgan Garanty Trust Co. of New York	*	**
Comerica Bank N.A.	*	**
Citibank N.A.	*	**
Chemical Bank	*	**
BNP Paribas	*	**
Credit Nacional	*	**
Dexia Public Finance Bank S.A.	*	**
Banque Indosuez	*	**
Credit Lyonnais	*(3)	*(2)
Caisse Nationale de Credit Agricole	*	**
Credit Commercial de France	*	**
Banque Francaise du Commerce Exterieur	—	**

	Largo Plazo	Corto Plazo
The Norinchukin Bank	*	**
Industrial Bank of Japan Ltd.	*	**
Mitsubishi Bank, Ltd.	*	**
Sumitomo Bank, Ltd.	*	**
Bank of Tokyo, Ltd.	*	**
Dai-Ichi Kangyo Bank, Ltd.	*	**
Fuji Bank, Ltd.	*	**
Asahi Bank, Ltda.	*	*(2)
Bank of Yokohama Ltd.	*	*(2)
Sakura Bank, Ltd.	—	*(2)
Shinsei Bank Ltd.	**	**
Banca Commerciale Italiana SpA	*	**
Banca Nazionale del Lavoro	—	*(2)
Istituto Bancario San Paolo di Torino	*	**
Banco di Napoli	*(3)	*
Casa di Risparmio della Provincie Lombarde	*	**
Crédito Italiano	*	**
Monte dei Paschi di Siena	*	**
Banca C.R.T. SpA	*	**
Banco Santander S.A.	*	**
ABN AMRO Bank NV	*	**
Banco Bilbao Vizcaya Argentaria S.A.	*	*
ING Bank N.V.(4)	*	**
Mellon Bank N.A.	*	**
First Tennessee Bank	*	*

(2) Los instrumentos que se aprueban cuentan al menos con dos clasificaciones internacionales, cuya menor categoría de riesgo es equivalente a N-2.

(3) Los instrumentos que se aprueban cuentan al menos con dos clasificaciones internacionales, cuya menor categoría de riesgo es equivalente a BBB.

(4) Los instrumentos de largo y corto plazo que se aprueban cuentan con dos clasificaciones de riesgo internacional equivalentes a Categoría AA y Nivel N-1, respectivamente.

(*) Los instrumentos de largo plazo que se aprueban cuentan con dos clasificaciones internacionales equivalente a Categoría AAA.

(**) Los instrumentos de corto plazo que se aprueban cuentan con dos clasificaciones internacionales equivalente a nivel 1.

(***) Los instrumentos que se aprueban corresponden a Bonos y Notas que cuentan con la garantía del estado del Japón y cuya clasificación equivalente es Categoría A.

4. Agencia Gubernamental

Estado Soberano

Government National Mortgage Association
Export Development Corporation

USA
Canadá

5. Fondos de Inversión Extranjeros

SPDR Trust, Series 1

IV. Acciones de Empresas Extranjeras y Certificados Negociables representativos de Capital de Entidades Extranjeras que pueden ser adquiridas con recursos de los Fondos de Pensiones y puedan ser transadas en las siguientes Bolsas de Valores.

1. American Stock Exchange, Inc. (AMEX)
2. Deutsche Börse A.G. - Frankfurter Wertpapierbörse (Bolsa de Frankfurt)(5)
3. New York Stock Exchange (NYSE)
4. National Association of Securities Dealers Automated Quotation (NASDAQ)
5. London Stock Exchange (LSE)
6. Société des Bourses Françaises - Bourses de Paris(6)
7. Tokio Stock Exchange (TSE)

(5) Se refiere a los instrumentos que se encuentren inscritos y puedan ser transados en el primer segmento (Amtlicher Handel) de la Bolsa de Frankfurt.

(6) Se refiere a los instrumentos que se encuentren inscritos y puedan ser transados en el primer y segundo mercado de la Bolsa de París.

V. Cámaras de Compensación que pueden actuar como contraparte de los Fondos de Pensiones para operaciones de Cobertura de Riesgo.

1. London Clearing House
2. Chicago Mercantile Exchange Clearing House
3. Board of Trade Clearing Corporation
4. Singapore International Monetary Exchange Clearing House
5. Cámara de Compensación de la B. de C. de Santiago S.A.

VI. Cuotas de Fondos Mutuos Extranjeros que pueden ser adquiridas con recursos de los Fondos de Pensiones.

1. ABN AMRO Funds - Asian Tigers Equity Fund
2. ABN AMRO Funds - China Equity Fund
3. ABN AMRO Funds - Eastern Europe Equity Fund
4. ABN AMRO Funds - Europe Equity Fund
5. ABN AMRO Funds - Germany Equity Fund
6. ABN AMRO Funds - Global Emerging Markets Fund
7. ABN AMRO Funds - Italy Equity Fund
8. ABN AMRO Funds - Japan Equity Fund
9. ABN AMRO Funds - Latin America Bond Fund
10. ABN AMRO Funds - Latin America Equity Fund
11. ABN AMRO Funds - Netherlands Equity Fund
12. ABN AMRO Funds - North America Equity Fund
13. ABN AMRO Funds - Switzerland Equity Fund
14. ABN AMRO Global Liquidity Funds p.l.c. - US Dollar Fund
15. ABN AMRO Global Liquidity Funds p.l.c. - Sterling Fund
16. ABN AMRO Global Liquidity Funds p.l.c. - Euro Fund
17. Credit Suisse Equity Fund (Lux) - Emerging Markets Fund
18. Credit Suisse Equity Fund (Lux) - Small Cap USA Fund
19. Credit Suisse Equity Fund (Lux) - Small Cap Europe Fund
20. Credit Suisse Equity Fund (Lux) - Latin America Fund
21. Credit Suisse Equity Fund (Lux) - European Blue Chips Fund
22. Credit Suisse Equity Fund (Lux) - Spain Fund
23. Credit Suisse Equity Fund (Lux) - Germany Fund
24. Credit Suisse Equity Fund (Lux) - France Fund
25. Credit Suisse Equity Fund (Lux) - UK Fund
26. Credit Suisse Equity Fund (Lux) - USA Fund

27. Credit Suisse Equity Fund (Lux) - Italy Fund
28. Credit Suisse Equity Fund (Lux) - Netherlands Fund
29. Credit Suisse Equity Fund (Lux) - Japan Megatrend Fund
30. Credit Suisse Bond Fund (Lux) - US\$ Fund
31. Credit Suisse Bond Fund (Lux) - Fund
32. Credit Suisse Bond Fund (Lux) - Euro Fund
33. Credit Suisse Bond Fund (Lux) - Sfr Fund
34. Credit Suisse Money Market Fund (Lux) - US\$ Fund
35. Credit Suisse Money Market Fund (Lux) - Fund
36. Credit Suisse Money Market Fund (Lux) - Euro Fund
37. Credit Suisse Money Market Fund (Lux) - Sfr Fund
38. AIM Equity Funds - AIM Constellation Fund
39. AIM Investment Securities Funds - AIM Money Market Fund
40. AIM Funds Group - AIM Value Fund
41. AIM Equity Funds - AIM Weingarten Fund
42. AIM Capital Aggressive Growth Fund
43. AIM Capital Constellation Fund
44. AIM Capital Global Growth Fund
45. AIM Capital Strategic Income Fund
46. AIM Capital Weingarten Fund
47. Alliance Worldwide Privatization Fund, Inc.
48. Alliance New Europe Fund, Inc.
49. Alliance International Health Care Fund, SICAV
50. Alliance International Technology Fund, SICAV
51. ACM Global Investment - American Growth Portfolio
52. ACM Global Investment - American Income Portfolio
53. ACM Global Investment - Developing Regional Markets Portfolio
54. ACM Global Investment - Global Growth Trends Portfolio
55. ACM Global Investment - International Privatisation Portfolio
56. ACM Global Investment - Short Maturity Dollar Portfolio
57. ACM Global Investments - Global Bond Portfolio
58. ACM Global Investments - Global High Yield Portfolio
59. Capital Internacional Emerging Markets Fund
60. Capital Internacional Fund
61. Liberty Funds Trust VII - Newport Tiger Fund
62. Liberty Funds Trust VI - Colonial U.S. Growth & Income Fund
63. Liberty Funds Trust III - The Colonial Fund
64. Lion Convertible Euro
65. Investilion Emergents
66. Investilion Gest. Japon
67. Lake Intertrust – Bond
68. Lion Fortune - CL Asian Growth Fund
69. Lion Fortune - CL European Emerging Equity Fund
70. Lion Fortune - CL Global Growth Fund
71. Lion Fortune - CL Latin American Equity Fund
72. Lion Fortune - CL European Small Caps
73. Clam Obli 7-10
74. Lion-Interinvest - Cash US Dollar
75. Lion Interaction Amerique
76. Lion Interaction Europe
77. Lion-Intergestion - Top Selección Fondos
78. Societé Lyonnaise d'Investissement en Valeurs Francaises – SLIVAFRANCE
79. DIT (Deutscher Investment Trust) – Industria

80. DSB Thornton Latin American Selections Fund pic - The Conquistador Fund
81. Dresdner RCM Tiger Fund Limited
82. Europacific Growth Fund
83. New Perspective Fund, Inc.
84. The Growth Fund of America, Inc.
85. FFF - Fleming American Fund
86. FFF - Fleming American Smaller Companies Fund
87. FFF - Fleming Asian Smaller Companies Fund
88. FFF - Fleming Continental European Fund
89. FFF - Fleming China Fund
90. FFF - Fleming DM Balanced Fund
91. FFF - Fleming DM Bond Fund
92. FFF - Fleming Eastern European Fund
93. FFF - Fleming Eastern Opportunities Fund
94. FFF - Fleming Emerging European Fund
95. FFF - Fleming Emerging Markets Debt Fund
96. FFF - Fleming Emerging Markets Fund
97. FFF - Fleming European Fund
98. FFF - Fleming European Smaller Companies Fund
99. FFF - Fleming Global Convertible Fund
100. FFF - Fleming Global Bond Fund
101. FFF - Fleming International Equity Fund
102. FFF - Fleming Japanese Fund
103. FFF - Fleming Japanese Smaller Companies Fund
104. FFF - Fleming Latin American Fund
105. FFF - Fleming Pacific Fund
106. FFF - Fleming Sterling Bond Fund
107. FFF - Fleming United Kingdom Enterprise Fund
108. FFF - Fleming US Micro-Cap Fund
109. FFF - Fleming US Emerging Technology Fund
110. Fidelity Funds - America Fund
111. Fidelity Funds - ASEAN Fund
112. Fidelity Funds - Asian Special Situations Fund
113. Fidelity Funds - Emerging Markets Fund
114. Fidelity Funds - European Growth Fund
115. Fidelity Funds - European Smaller Companies Fund
116. Fidelity Funds - Hong Kong & China Fund
117. Fidelity Funds - International Fund
118. Fidelity Funds - Japan Fund
119. Fidelity Funds - Latin America Fund
120. Fidelity Funds - Pacific Fund
121. Fidelity Funds - South East Asia Fund
122. Fidelity Funds - International Bond Fund
123. Fidelity Funds - US Dollar Cash Fund
124. Fidelity Funds - US Dollar Bond Fund
125. Goldman Sachs Equity Funds SICAV - Asia Portfolio
126. Goldman Sachs Equity Funds SICAV - Communacopia Portfolio
127. Goldman Sachs Equity Funds SICAV - Europe Portfolio
128. Goldman Sachs Equity Funds SICAV - European Small Cap Portfolio
129. Goldman Sachs Equity Funds SICAV - Global Equity Portfolio
130. Goldman Sachs Equity Funds SICAV - Japan Portfolio
131. Goldman Sachs Equity Funds SICAV - U.S. CORE Equity Portfolio
132. Goldman Sachs Funds plc - US\$ Liquid Reserves Fund

133. Global Capital Markets Portfolios - Emerging Markets Equity Portfolio
134. Global Capital Markets Portfolios - International Equity Portfolio
135. Global Capital Markets Portfolios - International Fixed Income Portfolio
136. Global Capital Markets Portfolios - Intermediate Term Fixed Income Portfolio
137. Global Capital Markets Portfolios - Large Capitalization Equity Portfolio
138. Global Capital Markets Portfolios - Long Term Bond Portfolio
139. Global Capital Markets Portfolios - Small Capitalization Equity Portfolio
140. Global Horizons Investments Series - U.S. Dollar Reserve
141. Global Horizons Investments Series - Diversified Strategic Income Fund
142. Crédit Agricole Funds – Asia
143. Crédit Agricole Funds - Continental Europe
144. Crédit Agricole Funds – Emerging Markets
145. Crédit Agricole Funds - Eastern Europe
146. Crédit Agricole Funds – France
147. Crédit Agricole Funds – Germany
148. Crédit Agricole Funds – Global Equities
149. Crédit Agricole Funds – Italy
150. Crédit Agricole Funds – Japan
151. Crédit Agricole Funds - Japan Smaller Companies
152. Crédit Agricole Funds - Latin America
153. Crédit Agricole Funds - North America
154. Crédit Agricole Funds - North America Smaller Companies
155. Crédit Agricole Funds - Iberia
156. Crédit Agricole Funds – Switzerland
157. Crédit Agricole Funds - United Kingdom
158. INVESCO GT Funds - Asia Enterprise
159. INVESCO GT Funds – Pan European Enterprise
160. INVESCO GT Funds – Pan European
161. INVESCO GT Funds – Leisure
162. INVESCO GT Funds - European Bond
163. INVESCO GT Funds - Dollar Reserve
164. INVESCO GT Emerging Markets Series – INVESCO GT Developing Markets Fund
165. INVESCO Maximum Income Fund
166. Julius Baer Multibond SICAV - Austro Bond Fund
167. Julius Baer Multibond SICAV - Convert Bond Fund
168. Julius Baer Multibond SICAV - Dollar Bond Fund
169. Julius Baer Multibond SICAV - DM Bond Fund
170. Julius Baer Multibond SICAV - Erste EC Bond Fund
171. Julius Baer Multibond SICAV - Europe Bond Fund
172. Julius Baer Multibond SICAV - Global Bond Fund
173. Julius Baer Multibond SICAV - Swiss Bond Fund
174. Julius Baer Multicash SICAV - Dollar Cash Fund
175. Julius Baer Multicash SICAV - ECU Cash Fund
176. Julius Baer Multicash SICAV - Sterling Cash Fund
177. Julius Baer Multicash SICAV - Swiss Franc Cash Fund
178. Julius Baer Multistock SICAV - Euro Stock Fund
179. Julius Baer Multistock SICAV - German Stock Fund
180. Julius Baer Multistock SICAV - Japan Stock Fund
181. Julius Baer Multistock SICAV - Pacific Stock Fund
182. Julius Baer Multistock SICAV - Special German Stock Fund
183. Julius Baer Multistock SICAV - Special Swiss Stock Fund
184. Julius Baer Multistock SICAV - Swiss Stock Fund
185. Julius Baer Multistock SICAV - U.S. Leading Stock Fund

186. Evergreen International Trust- Evergreen Global Opportunities Fund
187. Evergreen Equity Trust - Evergreen Omega Fund
188. Evergreen Equity Trust - Evergreen Small Company Growth Fund
189. Mercury Selected Trust - Asian Emerging Markets Fund
190. Mercury Selected Trust - Australian & New Zealand Fund
191. Mercury Selected Trust - DM Global Fund
192. Mercury Selected Trust - DM Reserve Fund
193. Mercury Selected Trust - Emerging Europe Fund
194. Mercury Selected Trust - Emerging Markets Fund
195. Mercury Selected Trust - European Fund
196. Mercury Selected Trust - European Opportunities Fund
197. Mercury Selected Trust - Global Opportunities Fund
198. Mercury Selected Trust - Global Portfolio Fund
199. Mercury Selected Trust - Japan Fund
200. Mercury Selected Trust - Japan Opportunities Fund
201. Mercury Selected Trust - Latin American Fund
202. Mercury Selected Trust - North American Fund
203. Mercury Selected Trust - North American Opportunities Fund
204. Mercury Selected Trust - Pacific Fund
205. Mercury Selected Trust - United Kingdom Fund
206. Mercury Selected Trust - US Dollar Global Fund
207. Mercury Selected Trust - US Dollar Reserve Fund
208. Merrill Lynch Developing Capital Markets Funds, Inc.
209. Merrill Lynch Growth Fund
210. Merrill Lynch Equity/Convertible Series - Basic Value Portfolio
211. Merrill Lynch Equity/Convertible Series - Capital Portfolio
212. Merrill Lynch Equity/Convertible Series - Convertible Securities Portfolio
213. Merrill Lynch Equity/Convertible Series - Dragon Portfolio
214. Merrill Lynch Equity/Convertible Series - Euro Equity Portfolio
215. Merrill Lynch Equity/Convertible Series - Global Allocation Portfolio
216. Merrill Lynch Equity/Convertible Series - Global SmallCap Portfolio
217. Merrill Lynch Equity/Convertible Series - Latin America Portfolio
218. Merrill Lynch Equity/Convertible Series - Pacific Equity Portfolio
219. Merrill Lynch Equity/Convertible Series - Technology Portfolio
220. Merrill Lynch Equity/Convertible Series - Visionary Portfolio
221. Merrill Lynch Equity/Convertible Series - World Natural Resources Portfolio
222. Merrill Lynch Global Currency Bond Series - Adjustable Rate Securities Portfolio
223. Merrill Lynch Global Currency Bond Series - Asian Tiger Bond Portfolio
224. Merrill Lynch Global Currency Bond Series - Corporate High Income Portfolio
225. Merrill Lynch Global Currency Bond Series - Corporate Investment Grade Portfolio
226. Merrill Lynch Global Currency Bond Series - European Bond Portfolio(USD)
227. Merrill Lynch Global Currency Bond Series - European Bond Portfolio (EURO)
228. Merrill Lynch Global Currency Bond Series - Australian Dollar Portfolio
229. Merrill Lynch Global Currency Bond Series - Canadian Dollar Portfolio
230. Merrill Lynch Global Currency Bond Series - Pound Sterling Portfolio
231. Merrill Lynch Global Currency Bond Series - Multi-Currency Bond Portfolio
232. Merrill Lynch Global Currency Bond Series - U.S. Federal Securities Portfolio
233. MFS Series Trust II - MFS Emerging Growth Fund
234. MFS Value Fund
235. MFS Series Trust V - MFS Research Fund
236. Deutsche International Funds plc – Deutsche Japan Bullet Fund
237. Morgan Stanley Dean Witter Sicav - Euro Strategic Bond Fund
238. Morgan Stanley Dean Witter Sicav - European Equity Growth Fund

239. Morgan Stanley Dean Witter Sicav - European High Yield Bond Fund
240. Morgan Stanley Dean Witter Sicav - US Small Cap Value Fund
241. Morgan Stanley SICAV - Asian Equity Fund
242. Morgan Stanley SICAV - Deutschmark Bond Fund
243. Morgan Stanley SICAV - Emerging Markets Fund
244. Morgan Stanley SICAV - Emerging Markets Debt Fund
245. Morgan Stanley SICAV - European Equity Fund
246. Morgan Stanley SICAV - Global Equity Fund
247. Morgan Stanley SICAV - International Small Cap Fund
248. Morgan Stanley SICAV - Latin America Fund
249. Morgan Stanley SICAV - Japanese Equity Fund
250. Morgan Stanley SICAV - US Equity Growth Fund
251. Morgan Stanley SICAV - US Value Equity Fund
252. Morgan Stanley SICAV - Global Bond Fund
253. Morgan Stanley SICAV - North American Bond Fund
254. Morgan Stanley SICAV - US High Yield Bond Fund
255. Morgan Stanley Dean Witter SICAV - US Dollar Liquidity Fund
256. Morgan Stanley Dean Witter Natural Resource Development Securities Inc.
257. Newton Universal Growth Funds Limited - Asian Growth Equity Fund
258. Newton Universal Growth Funds Limited - Continental European Equity Fund
259. Newton Universal Growth Funds Limited - Japanese Equity Fund
260. Newton Universal Growth Funds Limited - North American Equity Fund
261. Newton Universal Growth Funds Limited - UK Equity Fund
262. Newton Universal Growth Funds Limited - Sterling Bond Fund
263. Newton Universal Growth Funds Limited - International Bond Fund
264. Newton Universal Growth Funds Limited - Sterling Fund
265. Newton Universal Growth Funds Limited - US Dollar Fund
266. Newton Universal Growth Funds Limited - European Currency Unit Fund
267. Newton Universal Growth Funds Limited - International Portfolio Fund
268. PARVEST Asian Growth
269. PARVEST Eastern Europe
270. PARVEST Europe
271. PARVEST Europe Mid Cap
272. PARVEST Japan
273. PARVEST US Dollar Bond
274. PARVEST Euro Bond
275. PARVEST Sterling Bond
276. PARVEST Short Term Dollar
277. PARVEST Short Term Euro
278. PARVEST USA
279. PARVEST - Euro Equities Fund
280. P-B International Money Fund
281. PRICOA Worldwide Investors Portfolio - European Growth Fund
282. PRICOA Worldwide Investors Portfolio - Global Bond Fund
283. PRICOA Worldwide Investors Portfolio - Pacific Growth Fund
284. PRICOA Worldwide Investors Portfolio - United States Growth Fund
285. Pictet Country Fund - U.K. Val
286. Pictet Fixed Income - Valbond USD
287. Pictet Targeted Fund - Australasia
288. Pictet Targeted Fund - Eastern Europe
289. Pictet Targeted Fund - Emerging Markets
290. Pictet Targeted Fund - European Opportunity
291. Pictet Targeted Fund - Euroval

- 292. RG America Fund
- 293. RG Capital Growth Funds - RG Asia-Pacific Equity Fund
- 294. RG Capital Growth Funds - RG Europe Bond Fund
- 295. RG Capital Growth Funds - RG Europe Equity Fund
- 296. RG Capital Growth Funds - RG Global Bond Fund
- 297. RG Capital Growth Funds - RG Global Equity Fund
- 298. RG Capital Growth Funds - RG Japan Equity Fund
- 299. RG Capital Growth Funds - RG Latin America Equity Fund
- 300. RG Capital Growth Funds - RG North America Equity Fund
- 301. RG Capital Growth Funds - RG US Bond Fund
- 302. RG Emerging Markets Fund N.V.
- 303. RG Europe Fund N.V.
- 304. RG Pacific Fund N.V.
- 305. RG ZelfSelect LandenFund N.V. – Australia
- 306. RG ZelfSelect LandenFund N.V. – Canada
- 307. RG ZelfSelect LandenFund N.V. – France
- 308. RG ZelfSelect LandenFund N.V. – Germany
- 309. RG ZelfSelect LandenFund N.V. - Hong Kong
- 310. RG ZelfSelect LandenFund N.V. – Japan
- 311. RG ZelfSelect LandenFund N.V. – Mexico
- 312. RG ZelfSelect LandenFund N.V. – Netherlands
- 313. RG ZelfSelect LandenFund N.V. – Singapore
- 314. RG ZelfSelect LandenFund N.V. – Switzerland
- 315. RG ZelfSelect LandenFund N.V. - United Kingdom
- 316. RG ZelfSelect LandenFund N.V. - United States
- 317. Robeco N.V.
- 318. Rolinco N.V.
- 319. Rorento N.V.
- 320. Scudder Global Opportunities Funds - Emerging Markets Growth Fund
- 321. Scudder Global Opportunities Funds - Emerging Markets Income Fund
- 322. Scudder Global Opportunities Funds - Strategic Global Themes Fund
- 323. Scudder Global Opportunities Funds - U.S. Equity Fund
- 324. Scudder Global Opportunities Fund - Latin America Fund
- 325. Scudder Global Opportunities Fund - Greater Europe Fund
- 326. Scudder Global Opportunities Fund - U.S. High Yield Bond Fund
- 327. Scudder Global Opportunities Fund -Global Bond Fund
- 328. Scudder Global Opportunities Fund -Global ex - Japan Fund
- 329. Scudder Global Opportunities Fund -U.S. Bond Fund
- 330. Scudder Global Opportunities Fund -U.S. Short-Term Income Fund
- 331. Seligman Global Horizon Funds - US High Yield Bond Fund
- 332. Seligman Global Fund Series, Inc. - Seligman Global Smaller Companies Fund
- 333. SsgA Funds- SSgA Active International Fund
- 334. SsgA Funds- SSgA Bond Market Fund
- 335. SsgA Funds- SSgA Growth and Income Fund
- 336. SsgA Funds- SSgA Intermediate Fund
- 337. SsgA Funds- SSgA Matrix Equity Fund
- 338. SsgA Funds- SSgA Money Market Fund
- 339. SsgA Funds- SSgA Prime Money Market Fund
- 340. SsgA Funds- SSgA Small Cap Fund
- 341. SsgA Funds- SSgA S&P 500 Index Fund
- 342. SsgA Funds- SSgA Tax Free Money Market Fund
- 343. SsgA Funds- SSgA U.S. Government Money Market Fund
- 344. SsgA Funds- SSgA U.S. Treasury Money Market Fund

345. SsgA Funds- SSgA Yield Plus Fund
346. SsgA Funds- SSga Emerging Markets Fund
347. SsgA Cash Management Fund p.l.c. - The US Dollar Fund
348. SsgA Cash Management Fund p.l.c. - The Pound Sterling Fund
349. Templeton Developing Markets Trust
350. Templeton Funds Inc. - Templeton Foreign Fund
351. Templeton Growth Fund, Inc.
352. Templeton Global Strategy Funds - Templeton Global Growth Fund
353. Templeton Global Strategy Funds - Templeton Emerging Markets Fund
354. Templeton Global Strategic Funds - Franklin Mutual Beacon Fund
355. Templeton Global Strategic Funds - Franklin High Yield Fund
356. Templeton Global Strategic Funds - Franklin U.S. Government Fund
357. Templeton Global Strategic Funds - Templeton Asian Growth Fund
358. Templeton Global Strategic Funds - Templeton China Fund
359. Templeton Global Strategic Funds - Templeton Deutsche Mark Global Bond Fund
360. Templeton Global Strategic Funds - Templeton Eastern Europe Fund
361. Templeton Global Strategic Funds - Templeton Emerging Markets Bond Fund
362. Templeton Global Strategic Funds - Templeton European Fund
363. Templeton Global Strategic Funds - Templeton Global Income Fund
364. Templeton Global Strategic Funds - Templeton International Fund
365. Templeton Global Strategic Funds - Templeton Japan Fund
366. Templeton Global Strategic Funds - Templeton Korea Fund
367. Templeton Global Strategic Funds - Templeton Latin America Fund
368. Templeton Global Strategic Funds - Templeton Global Smaller Companies Fund
369. Templeton Global Strategic Funds - Templeton Thailand Fund
370. Templeton Global Strategic Funds - Templeton Asian Development Equity Fund
371. Franklin Money Fund
372. The Baring Currency Umbrella Fund - Baring United States Dollar Fund
373. The Baring Currency Umbrella Fund - Baring Managed Fund
374. The Baring Emerging Markets Umbrella Fund - Baring Global Emerging Markets Fund
375. The Baring Emerging Markets Umbrella Fund - Baring Latin America Fund
376. The Baring Global Umbrella Fund - Baring Eastern Europe Fund
377. The Baring Global Umbrella Fund - Baring Global Resources Fund
378. The Baring Global Umbrella Fund - Baring High Yield Bond Fund
379. The Baring Global Umbrella Fund - Baring Japan Smaller Companies Fund
380. The Baring International Umbrella Fund - Baring Australia Fund
381. The Baring International Umbrella Fund - Baring Europa Fund
382. The Baring International Umbrella Fund - Baring Hong Kong China Fund
383. The Baring International Umbrella Fund - Baring International Bond Fund
384. The Baring International Umbrella Fund - Baring Japan Fund
385. The Baring International Umbrella Fund - Baring North America Fund
386. The Baring International Umbrella Fund - Baring Asia Growth Fund
387. The Baring International Umbrella Fund - Baring Pacific Fund
388. UBS (Lux) Money Market Invest – USD
389. Wellington Management Portfolios - Global Equity Research Portfolio
390. Wellington Management Portfolios(Dublin) plc - US\$ Short Term Bond Portfolio
391. Wellington Management Portfolios (Dublin) plc - U.S. Mid-Cap Growth Equity Portfolio
392. Wellington Management Portfolios - US Equity Research Portfolio
393. The American Funds - SmallCap Worl Fund, Inc.
394. PIMCO Funds: Global Investors Series plc
395. Capital International Global Bond Fund
396. Credit Lyonnais - Investilion Pacific 1
397. Lion- Fortune - CL Global Bond Fund

- 398. Lion-Interoblig – Europe
- 399. DIT-Dresdner Global Strategies Fund - Us Equity Fund
- 400. Fidelity Funds SICAV - American Growth Fund
- 401. Fidelity Funds SICAV - Japan Smaller Companies Fund
- 402. Fidelity Funds SICAV - Privatisation+ Fund
- 403. Fidelity Funds SICAV - United Kingdom Fund
- 404. Fidelity Funds SICAV - Fidelity Portfolio Selector Global Growth Fund
- 405. Fidelity Funds SICAV - Euro Bond Fund
- 406. Fidelity Funds SICAV - Euro Cash Fund
- 407. Franklin Gold and Precious Metals Fund
- 408. Goldman Sachs Funds SICAV - Goldman Sachs Global Fixed Income Portfolio
- 409. Henderson Horizon Fund - American Smaller Companies Fund
- 410. Henderson Horizon Fund - European Smaller Companies Fund
- 411. Henderson Horizon Fund - European Fund
- 412. Henderson Horizon Fund - Global Bond Fund
- 413. Henderson Horizon Fund - Global Technology Fund
- 414. Henderson Horizon Fund - Japanese Fund
- 415. Henderson Horizon Fund - Japanese Smaller Companies Fund
- 416. Henderson Horizon Fund - Sterling Bond Fund
- 417. Henderson Horizon Fund - UK Smaller Companies Fund
- 418. Julius Baer Multistock SICAV - Europe Leading Stock Fund
- 419. Julius Baer Multistock SICAV - Global Megatrend Stock Fund
- 420. Julius Baer Multistock SICAV - Special Europe Stock Fund
- 421. Julius Baer Multibond SICAV - Emerging Bond Fund (Euro)
- 422. Julius Baer Multibond SICAV - Emerging Bond Fund (USD)
- 423. Julius Baer Multibond SICAV - Special Europe Bond Fund
- 424. INVESCO GT Pathfinder Series - INVESCO GT Healthcare Fund
- 425. INVESCO GT Pathfinder Series - INVESCO GT Technology Fund
- 426. INVESCO GT Pathfinder Series - INVESCO GT Telecommunications Fund
- 427. INVESCO GT Small Companies Series - INVESCO GT Japan Enterprise Fund
- 428. INVESCO GT World Bond Series - INVESCO GT Bond Fund
- 429. INVESCO GT World Series - INVESCO GT Japan Fund
- 430. Mercury Select Trust - European Bond Fund
- 431. ACM Global Investments - European Growth Portfolio
- 432. ACM Global Investments - European Income Opportunities Portfolio
- 433. ACM Global Investments - U.S. Smaller Companies Portfolio
- 434. ACM U.S. Real Estate Investment Fund
- 435. The Asian Technology Fund
- 436. Brown Brothers Harriman & Co.: European Equity Portfolio
- 437. Brown Brothers Harriman & Co.: Pacific Basin Equity Portfolio
- 438. Brown Brothers Harriman & Co.: U.S. Equity Portfolio
- 439. The 59 Wall Street Fund, Inc. - European Equity Fund
- 440. The 59 Wall Street Fund, Inc. - Pacific Basin Equity Fund
- 441. The 59 Wall Street Fund, Inc. - U.S. Equity Fund
- 442. Dreyfus Global Funds, plc - Dreyfus U.S. Treasury Fund
- 443. Nicholas-Applegate Institutional Funds - Emerging Countries Fund
- 444. Nicholas-Applegate Institutional Funds - Global Technology Fund
- 445. Nicholas-Applegate Institutional Funds - High Quality Bond Fund
- 446. Nicholas-Applegate Institutional Funds - International Core Growth Fund
- 447. Nicholas-Applegate Institutional Funds - International Small Cap Growth Fund
- 448. Nicholas-Applegate Institutional Funds - Mid Cap Growth Fund
- 449. The Brinson Funds - Global Fund
- 450. The Brinson Funds - Global Equity Fund

- 451. The Brinson Funds - Global Bond Fund
- 452. The Brinson Funds - U.S. Equity Fund
- 453. The Brinson Funds - U.S. Large Capitalization Equity Fund
- 454. The Brinson Funds - U.S. Large Capitalization Growth Fund
- 455. The Brinson Funds - U.S. Small Capitalization Growth Fund
- 456. The Brinson Funds - U.S. Bond Fund
- 457. The Brinson Funds - Global (Ex-U.S.) Equity Fund
- 458. The Brinson Funds - U.S. Balanced Fund
- 459. The Brinson Funds - High Yield Fund
- 460. Brinson Relationship Funds - Brinson Global Securities Fund
- 461. Schroder International Selection Fund - Emerging Markets Debt
- 462. Schroder International Selection Fund - European Equity-GDP Weighted
- 463. Schroder International Selection Fund - European Smaller Companies
- 464. Schroder International Selection Fund - Global Equity
- 465. Schroder International Selection Fund - Japanese Equity
- 466. Schroder International Selection Fund - Japanese Smaller Companies
- 467. Schroder International Selection Fund - Pacific Equity
- 468. Schroder International Selection Fund - UK Equity
- 469. Schroder International Selection Fund - US Equity
- 470. Schroder International Selection Fund - US Smaller Companies
- 471. Bilbao Vizcaya International Fund - BBV Global
- 472. Bilbao Vizcaya International Fund - BBV European Equity
- 473. Bilbao Vizcaya International Fund - BBV Latinoamerica
- 474. Bilbao Vizcaya International Fund - BBV European Bond
- 475. European Multi Index Fund - Austria Index Plus
- 476. European Multi Index Fund - Belgium Index Plus
- 477. European Multi Index Fund - Denmark Index Plus
- 478. European Multi Index Fund - France Index Plus
- 479. European Multi Index Fund - Germany Index Plus
- 480. European Multi Index Fund - Greece Index Plus
- 481. European Multi Index Fund - Italy Index Plus
- 482. European Multi Index Fund - Netherlands Index Plus
- 483. European Multi Index Fund - Portugal Index Plus
- 484. European Multi Index Fund - Spain Index Plus
- 485. European Multi Index Fund - Sweden Index Plus
- 486. European Multi Index Fund - Switzerland Index Plus
- 487. European Multi Index Fund - UK Index Plus
- 488. Templeton Global Strategy Funds - Templeton U.S. Dollar Liquid Reserve Fund
- 489. Julius Baer Multibond SICAV - Dollar Medium Term Bond Fund
- 490. Julius Baer Multibond SICAV - Euro Medium Term Bond Fund
- 491. Julius Baer Multibond SICAV - Euro Government Bond Fund
- 492. Julius Baer Multistock SICAV - Euroland Stock Fund
- 493. Fidelity Institutional Cash Fund plc - The United States Dollar Fund
- 494. Merrill Lynch Institutional Liquidity Funds plc - Institutional Sterling Fund
- 495. Merrill Lynch Institutional Liquidity Funds plc - Institutional US Dollar Fund
- 496. Merrill Lynch Institutional Liquidity Funds plc - Institutional Euro Fund
- 497. Merrill Lynch Global Investment Series - Income Strategies Portfolio
- 498. Merrill Lynch Global Investment Series - Super Euro Money Market Fund
- 499. Merrill Lynch Global Investment Series - Super Money Market Fund
- 500. Merrill Lynch Global Investment Series - U.S. Investment Grade Portfolio
- 501. Scudder Global Opportunities Funds - Japan Equity Fund
- 502. Brown Brothers Harriman & Co. - U.S. Money Market Portfolio
- 503. INVESCO GT World Series - INVESCO GT ASEAN Fund

- 504. INVESCO GT Continental European Fund
- 505. INVESCO GT Investment Fund
- 506. INVESCO GT Funds - INVESCO GT North America Fund
- 507. INVESCO GT Funds - INVESCO GT Greater China Opportunities Fund
- 508. INVESCO Taiwan Growth Fund
- 509. Janus World Funds plc - All Cap Growth Fund
- 510. Janus World Funds plc - Twenty Fund
- 511. Janus World Funds plc - Balanced Fund
- 512. Janus World Funds plc - Flexible Income Fund
- 513. Janus World Funds plc - High-Yield Bond Fund
- 514. Janus World Funds plc - US Short Term Strategic Income Fund
- 515. Janus World Funds plc - US Dollar Reserve Fund
- 516. Morgan Grenfell Investment Trust - Emerging Markets Equity
- 517. Morgan Grenfell Investment Trust - European Equity
- 518. Morgan Grenfell Investment Trust - International Select Equity
- 519. Morgan Grenfell Investment Trust - International Small Cap
- 520. Morgan Grenfell Investment Trust – Microcap
- 521. Morgan Stanley Dean Witter SICAV - Competitive Edge “Best Ideas” Fund
- 522. Morgan Stanley Dean Witter SICAV - Short Maturity Euro Bond Fund
- 523. Morgan Stanley Dean Witter SICAV - US Small Cap Growth Fund
- 524. PIMCO Funds: Global Investors Series plc - Total Return Bond Fund
- 525. UBS (Lux) Bond Fund – EUR
- 526. UBS (Lux) Bond Fund – GBP
- 527. UBS (Lux) Bond Fund – USD
- 528. UBS (Lux) Equity Fund – Biotech
- 529. UBS (Lux) Equity Fund – Europe
- 530. UBS (Lux) Equity Fund - Euro Countries
- 531. UBS (Lux) Equity Fund - Euro STOXX 50
- 532. UBS (Lux) Equity Fund - Health Care
- 533. UBS (Lux) Equity Fund – Singapore
- 534. UBS (Lux) Equity Fund - Small & Mid Caps Japan
- 535. UBS (Lux) Equity Fund - Small Caps USA
- 536. UBS (Lux) Equity Fund – Technology
- 537. UBS (Lux) Short Term Bond Fund - US Government
- 538. Brown Brothers Harriman & Co. - International Equity Portfolio
- 539. INVESCO GT Emerging Markets Series - Invesco GT Korea Fund
- 540. INVESCO GT Emerging Markets Series - Invesco GT Latin America Fund
- 541. UBS (Lux) Money Market Fund – EUR
- 542. PaineWebber Offshore Funds plc - The Growth and Income Fund
- 543. PaineWebber Offshore Funds plc - The Growth Fund
- 544. PaineWebber Offshore Funds plc - The Tactical Allocation Fund
- 545. PaineWebber Offshore Funds plc - The High Income Fund
- 546. PaineWebber Offshore Funds plc - The Liquid Reserves Fund
- 547. Credit Suisse Equity Fund (Lux) - Small Cap Japan Fund
- 548. Credit Suisse Equity Fund (Lux) - Small + Mid Cap Germany Fund
- 549. Credit Suisse Equity Fund (Lux) – Global Resources Fund
- 550. Credit Suisse Equity Fund (Lux) - Eastern Europe Fund
- 551. Credit Suisse Equity Fund (Lux) - Global Financials Fund
- 552. Credit Suisse Equity Fund (Lux) - Global Food Fund

- 553. Credit Suisse Bond Fund (Lux) - Aus\$ Fund
- 554. Credit Suisse Bond Fund (Lux) - Can\$ Fund
- 555. Credit Suisse Bond Fund (Lux) - Emerging Markets Fund
- 556. Goldman Sachs Funds plc - Euro Liquid Reserves Fund
- 557. Goldman Sachs Funds Sicav - Global Emerging Markets Equity Portfolio
- 558. Goldman Sachs Funds Sicav - Japan Small Cap Portfolio
- 559. Pictet Global Sector Fund - Compartiment Telecom
- 560. Pictet Global Sector Fund - Compartiment Biotech
- 561. Pictet Global Sector Fund - Compartiment Leisure
- 562. Pictet Global Sector Fund - Compartiment Water
- 563. The Baring Korea Feeder Fund
- 564. Parvest Asian Opportunities
- 565. Parvest Australia
- 566. Parvest Emerging Markets Equities
- 567. Parvest Europe Small Cap
- 568. Parvest France
- 569. Parvest Japan Equities
- 570. Parvest Latin America
- 571. Parvest North America
- 572. Parvest Southern Europe
- 573. Parvest Switzerland
- 574. Parvest UK Opportunities
- 575. Parvest US Small Cap
- 576. Parvest World
- 577. ING International - Latin American Equity Fund
- 578. ING International - IT Fund
- 579. Clariden International Investments PCC Limited - Clariden Russia Equity Fund
- 580. Clariden Investments Limited - Clariden Technology Equity Fund
- 581. Clariden Investments Limited - Clariden Communications Equity Fund
- 582. Clariden Investments Limited - Clariden Media Equity Fund
- 583. Clariden Investments Limited - Clariden Commerce Equity Fund
- 584. Clariden Investments Limited - Clariden Software Equity Fund
- 585. Clariden Investments Limited - Clariden Healthcare Equity Fund
- 586. Clariden Investments Limited - Clariden Biotechnology Equity Fund
- 587. Clariden Investments Limited - Clariden Money Market Fund
- 588. Prumerica Liquid Reserve Portfolio - U.S. Dollar Liquid Reserve Fund
- 589. Prumerica Liquid Reserve Portfolio - Euro Liquid Reserve Fund
- 590. Prumerica Worldwide Investors Portfolio - Emerging Markets Equity Fund
- 591. Prumerica Worldwide Investors Portfolio - Emerging Markets Fixed Income Fund
- 592. Prumerica Worldwide Investors Portfolio - Global Growth Fund
- 593. Prumerica Worldwide Investors Portfolio - Global Small Companies Fund
- 594. Prumerica Worldwide Investors Portfolio - U.S. Aggressive Growth Fund
- 595. Prumerica Worldwide Investors Portfolio - U.S. High Yield Fund
- 596. Prumerica Worldwide Investors Portfolio - U.S. Investment Quality Bond Fund
- 597. Prumerica Worldwide Investors Portfolio - U.S. Premier Equity Growth Fund
- 598. Prumerica Worldwide Investors Portfolio - European Growth Fund
- 599. Prumerica Worldwide Investors Portfolio - Global Bond Fund
- 600. Prumerica Worldwide Investors Portfolio - Pacific Growth Fund
- 601. Prumerica Worldwide Investors Portfolio - U.S. Equity Fund
- 602. ACM Global Investments - European Technology Fund
- 603. CIBC Private Client Fund Limited - US Dollar Money Market Fund
- 604. CIBC Private Client Fund Limited - Balanced Fund

- 605. CIBC Private Client Fund Limited - Far East Equity Fund
- 606. CIBC Private Client Fund Limited - European Equity Fund (Euro)
- 607. Putnam World Trust II - Putnam Global Growth Fund
- 608. Putnam World Trust II - Putnam Emerging Information Sciences Fund
- 609. Putnam World Trust II - Putnam High Yield Bond Fund
- 610. Putnam World Trust II - Putnam International Growth Equity Fund
- 611. Putnam World Trust II - Putnam New Opportunities (U.S. Aggressive GrowthEquity) Fund
- 612. Putnam World Trust II - Putnam Investors (U.S. Growth Equity) Fund
- 613. Putnam World Trust II - Putnam Vista (U.S. Mid-Cap Equity) Fund
- 614. Putnam World Trust II - The George Putnam (U.S. Equity and Bond) Fund
- 615. Putnam World Trust II - Putnam Europe Equity (Dollar) Fund
- 616. Putnam World Trust II - Putnam Growth and Income (U.S. Value Equity) Fund
- 617. Putnam World Trust II - Putnam U.S. Liquid Assets Fund
- 618. Putnam World Trust II - Putnam U.S. Government Bond Fund
- 619. Schroder International Selection Fund - SISF Asian Bond Fund
- 620. Schroder International Selection Fund - SISF Emerging Markets Fund
- 621. Schroder International Selection Fund - SISF European Equity-Market Capitalisation Weighted Fund
- 622. Schroder International Selection Fund - SISF Global Technology Fund
- 623. Schroder International Selection Fund - SISF Italian Equity Fund
- 624. Schroder International Selection Fund - SISF Latin American Fund
- 625. UBS (Lux) Emerging Economies Fund - Latin American Bonds
- 626. UBS (Lux) Emerging Economies Fund - Latin American Money Market
- 627. UBS (Lux) Emerging Economies Fund - Global Bond
- 628. Clariden Investments Ltd. - Clariden Asia Pacific Equity Fund
- 629. Clariden Investments Ltd. - Clariden Europe Multi-Manager Equity Fund
- 630. Clariden Investments Ltd. - Clariden European Equities Focus Fund
- 631. Clariden Investments Ltd. - Clariden Japan Equity Fund
- 632. Clariden Investments Ltd. - Clariden North America Equity Fund
- 633. Clariden Investments Ltd. - Clariden Finance Equity Fund
- 634. Clariden Investments Ltd. - Clariden Luxury Goods Equity Fund
- 635. Aberdeen Global Multinational Companies Fund
- 636. Aberdeen Global UK Equity Fund
- 637. Aberdeen International Fund plc - The World Bond Fund
- 638. Aberdeen International Fund plc - The High Yield Bond Fund
- 639. Aberdeen International Fund plc - The European Growth Fund
- 640. Aberdeen International Fund plc - The Asia Pacific Fund
- 641. Aberdeen International Fund plc - The Japan Growth Fund
- 642. Aberdeen International Fund plc - The Technology Fund
- 643. Pictet Country Fund – Valfrance
- 644. Pictet Country Fund – Germaival
- 645. Pictet Country Fund – Nedval
- 646. Pictet Country Fund - Valjapan

VII. Títulos emitidos por Estados Extranjeros y Garantizados por otros Estados Extranjeros (Bonos Brady)

Estado extranjero o Banco Central Emisor	Denominación del Título
Albania	Par Bonds
Argentina	Par Bonds
Argentina	Discount Bonds
Brasil	Par Bonds
Brasil	Discount Bonds

Estado extranjero o Banco Central Emisor	Denominación del Título
Bulgaria	Discount Bonds, Serie A
Bulgaria	Discount Bonds, Serie B
República Dominicana	Discount Bonds
Jordania	Par Bonds
Jordania	Discount Bonds
México	Par Bonds, Serie A
México	Par Bonds, Serie B
México	Discount Bonds, Serie A
México	Discount Bonds, Serie B
México	Discount Bonds, Serie C
México	Discount Bonds, Serie D
México	UMS "AZTEC" Bonds
Nigeria	Par Bonds
Filipinas	Par Bonds, Serie A
Filipinas	Par Bonds, Serie B
Panamá	Par Bonds
Panamá	Discount Bonds
Polonia	RSTA Bonds
Polonia	Par Bonds
Polonia	Discount Bonds
Uruguay	Fixed-Rate Notes, Serie A
Uruguay	Fixed-Rate Notes, Serie B
Venezuela	Par Bonds, Serie A
Venezuela	Par Bonds, Serie B
Venezuela	Discount Bonds, Serie A
Venezuela	Discount Bonds, Serie B

VIII. Clasificación de Riesgo de Bonos emitidos por Empresas Públicas y Privadas.(7)

1. Instrumentos aprobados con categoría AAA de riesgo.

Serie	Emisor	Categorías de Riesgo
Series A-1 y A-2	Collipulli-Temuco Sociedad Concesionaria S.A.	AAA
Series A1 y A2	Ruta 5 Tramo Talca-Chillán S.A.	AAA
Series A y B, inscritos con el N° 233 en la SVS.	Santander S.A. Sociedad Securitizadora	AAA
Series A y B, inscritos con el N° 239 en la SVS.	Securitizadora La Construcción S.A.	AAA(8)

(8) Se acordó aprobar los bonos Series A y B por UF 800.000 de primer patrimonio separado de Securitizadora La Construcción S.A., asignándoles la Categoría AAA de riesgo. Los bonos que se aprueban fueron inscritos con el N° 239 el 12 de diciembre de 2000, en el Registro de Valores de la Superintendencia de Valores y Seguros.

2. Instrumentos aprobados con categoría AA de riesgo.

Serie	Emisor	Categorías de Riesgo
Serie A	Compañía Nacional de Fuerza Eléctrica S.A.	AA+
Serie B	Compañía Nacional de Fuerza Eléctrica S.A.	AA+
Series A-1 y A-2	Compañía General de Electricidad S.A.	AA+
Series B-1 y B-2	Empresa Nacional de Electricidad S.A.	AA+
Series C-2, D-1 y D-2	Empresa Nacional de Electricidad S.A.	AA+
Series A y B	Sociedad Austral de Electricidad S.A.	AA+
Serie B	Compañía Cervecerías Unidas S.A.	AA
Series C y D	Compañía Cervecerías Unidas S.A.	AA
Series A-1 y A-2	GASCO S.A.	AA
Series B y C	GASCO S.A.	AA
Serie D	GASCO S.A.	AA
Serie E	GASCO S.A.	AA
Serie F	GASCO S.A.	AA
Series A y B	Metrogas S.A.	AA
Series A y B, inscritos con el N° 211	Santander S.A. Sociedad Securitizadora	AA
Series A, B, C y D inscritos con el N° 221	Santander S.A. Sociedad Securitizadora	AA
Series A y B inscritos con el N° 226	Santander S.A. Sociedad Securitizadora	AA
Serie A inscrita con el N° 225	Securitizadora Security S.A.	AA
Serie A inscrita con el N° 228	Securitizadora Security	AA
Serie BTRA1-4ta.	Transa Securitizadora S.A	AA
Serie A	Bicecorp S.A.	AA-
Series B y C	Cementos Bío-Bío S.A.	AA-
Series A y B	Empresas Almacenes París S.A.	AA-
Serie A	Enersis S.A.	AA-
Series AA, BA, y CA	Gener S.A.	AA-
Series DA y EA	Gener S.A.	AA-
Series FA, GA, HA e IA	Gener S.A.	AA-
Series JA y KA	Gener S.A.	AA-
Series LA1, LA2, LA3, LA4 y LA5	Gener S.A.	AA-
Serie A	Mínera Escondida Limitada	AA-
Serie AA	Viña Concha y Toro S.A.	AA-

3. Instrumentos aprobados con categoría A de riesgo.

Serie	Emisor	Categorías de Riesgo
Series A y B	AntarChile S.A.	A+
Serie A, inscritos en el Reg. de Valores con el N° 134 el 28-Ene-91.	Celulosa Arauco y Constitución S.A.	A+
Series A, B y C, inscritos en el Reg. de Valores con el N° 152 el 28-Nov-91.	Celulosa Arauco y Constitución S.A.	A+
Series E-1, E-2, F-1 y F-2	Compañía de Telecomunicaciones de Chile S.A.	A+
Series H1, H2, I1 e I2	Compañía de Telecomunicaciones de Chile S.A.	A+
Series J1, J2, K1 y K2	Compañía de Telecomunicaciones de Chile S.A.	A+
Serie B-1	Empresa Nacional de Telecomunicaciones S.A.	A+
Serie C	Empresa Nacional de Telecomunicaciones S.A.	A+
Series D y E	Empresa Nacional de Telecomunicaciones S.A.	A+
Series A y B	Distribución y Servicio D&S S.A.	A+
Series A y B	Quiñenco S.A.	A+
Serie A	Sociedad Anónima Viña Santa Rita	A+
Series C y D	Sociedad Anónima Viña Santa Rita	A+(9)
Series A y B	Sociedad Eléctrica Santiago S.A.	A+
Serie D	Sociedad Química y Minera de Chile S.A.	A+
Series A y B	Coca-Cola Embonor S.A.	A
Series C y D	Compañía Nacional de Teléfonos, Telefónica del Sur S.A.	A
Series E y F	Compañía Nacional de Teléfonos, Telefónica del Sur S.A.	A
Serie A	Compañía de Teléfonos de Coyhaique S.A.	A
Series A y B	Empresa de Obras Sanitarias de Valparaíso S.A.	A
Series A-1, A-2, B-1 y B-2	Empresa Eléctrica Colbún Machicura S.A.	A
Series C y D	Empresa Eléctrica Colbún Machicura S.A.	A
Series A-1 y A-2	Grupo Security S.A.	A
Serie A	Madeco S.A.	A
Serie B	Madeco S.A.	A
Serie A	Parque Arauco S.A.	A
Series B1 y B2	Parque Arauco S.A.	A
Series C1, C2, D1 y D2	Parque Arauco S.A.	A
Series A y B	Transa Securitizadora S.A.(BTRA1)	A
Series 2A y 2B	Transa Securitizadora S.A.(BTRA1)	A
Series 3A y 3B	Transa Securitizadora S.A.(BTRA1)	A

Serie	Emisor	Categorías de Riesgo
Series A-1, A-2, y A-3	Aguas Cordillera S.A.	A-
Series B-1, B-2, y B-3	Aguas Cordillera S.A.	A-
Series C-1, C-2, y C-3	Aguas Cordillera S.A.	A-
Series D-1, D-2, y D-3	Aguas Cordillera S.A.	A-
Series E-1, E-2, y E-3	Aguas Cordillera S.A.	A-
Serie A	Cap S.A.	A-
Series A1 y A2	Industrias Alimenticias Carozzi S.A.	A-
Series B1 y B2	Industrias Alimenticias Carozzi S.A.	A-
Serie A	Sociedad Anónima Inmobiliaria Terrenos y Establecimientos Comerciales	A-
Serie A	Sopraval S.A.	A-

(9) Se acordó aprobar la emisión de bonos Series C y D por UF 1.200.000 de Sociedad Anónima Viña Santa Rita, asignándole la Categoría A+ de riesgo. La emisión de bonos que se aprueba fue inscrita con el N° 241 el 15 de diciembre de 2000, en el Registro de Valores de la Superintendencia de Valores y Seguros.

4. Instrumentos aprobados con categoría BBB de riesgo.

Serie	Emisor	Categorías de Riesgo
Series A-1 y A-2	Watt's Alimentos S.A.	BBB+
Serie A	Clínica Las Condes S.A.	BBB-

(7) La Comisión no se pronuncia respecto a los bonos Series D-1, E-1 y E-2, Serie F, Serie G, Serie H, Serie I y Serie J emitidos por la Empresa de los Ferrocarriles del Estado, en atención a que en su opinión cuentan con una garantía plena del Estado, en virtud de la cual han sido considerados como instrumentos señalados en la letra a), del artículo 45, del D.L. N° 3.500, de 1980.

IX. Clasificación de Riesgo de Bonos emitidos por Empresas de Leasing.

1. Instrumentos aprobados en categoría AA de riesgo

Serie	Emisor	Categorías de Riesgo
Series SEB y SEC	Santiago Leasing S.A.	AA
Series SFA y SFB	Santiago Leasing S.A.	AA
Series SGA, SGB y SGC	Santiago Leasing S.A.	AA
Serie H	Santiago Leasing S.A.	AA
Serie SL3	Leasing Security S.A.	AA-
Series SL4, SL5 y SL6	Leasing Security S.A.	AA-
Series SL7, SL8, SL9 y SL10	Leasing Security S.A.	AA-

2. Instrumentos aprobados en categoría A de riesgo

Serie	Emisor	Categorías de Riesgo
Serie A	Sudameris Leasing S.A.	A+
Serie A	Leasing Nacional S.A.	A-

3. Instrumentos aprobados en categoría BBB de riesgo

Serie	Emisor	Categorías de Riesgo
Serie A	Forum Servicios Financieros S.A.	BBB+

X. Clasificación de Riesgo de Bonos emitidos por Empresas de Factoring.

1. Instrumentos aprobados en categoría AA de riesgo

Serie	Emisor	Categorías de Riesgo
Serie CCF	Santander Factoring S.A.	AA
Series DDB, DDC, DDD, DDE, DDF y DDG	Santander Factoring S.A.	AA
Series EEC, EED, EEE, EEF, EEG, EEH, EEI y EEJ	Santander Factoring S.A.	AA
Serie BB	Santander Factoring S.A.	AA
Serie CE	Santander Factoring S.A.	AA

XI. Clasificación de Riesgo de instrumentos financieros emitidos por instituciones financieras.

1. Instrumentos aprobados con categorías N-1 y AA de riesgo.

Bancos	Depósitos a Plazo y Otros Títulos Representativos de Captaciones		Letras de Crédito	Bonos	Bonos Subordinados
	Corto Plazo	Largo Plazo			
Banco de Chile	N-1	AA+	AA+	AA+	AA
Banco del Estado de Chile	N-1	AA+	AA+	AA+	AA
Banco Santander-Chile	N-1	AA+	AA+	AA+	AA
Citibank N.A.	N-1	AA+	AA+	AA+	-

Bancos	Depósitos a Plazo y Otros Títulos Representativos de Captaciones		Letras de Crédito	Bonos	Bonos Subordinados
	Corto Plazo	Largo Plazo			
The Chase Manhattan Bank	N-1	AA+	-	-	-
ABN AMRO Bank Chile	N-1	AA	AA+	-	-
Banco Bice	N-1	AA	AA	AA	AA-
Banco de Crédito e Inversiones	N-1	AA	AA	AA	AA-
Banco Santiago	N-1	AA	AA	AA	AA-
Bank of America	N-1	AA	-	-	-
Deutsche Bank (Chile)	N-1	AA	-	-	-
Dresdner Banque Nationale de Paris	N-1	AA	-	-	-
American Express Bank	N-1	AA-	-	-	-
BBVA Banco BHIF	N-1	AA-	AA-	AA-	-
Banco de A. Edwards	N-1	AA-	AA	AA-	-
Bank Boston N. A.	N-1	AA-	AA-	-	-
The Bank of Tokio-Mitsubishi Ltd.	N-1	AA-	-	-	-
HSBC BANK USA	N-1	AA-	-	-	-
Banco Security	N-1-	AA-	AA-	AA-	A+
Banco Sudameris	N-1-	-	-	-	-

2. Instrumentos aprobados con categorías N-2 y A de riesgo.

Bancos	Depósitos a Plazo y Otros Títulos Representativos de Captaciones		Letras de Crédito	Bonos	Bonos Subordinados
	Corto Plazo	Largo Plazo			
BBVA Banco BHIF	-	-	-	-	A+
Banco de A. Edwards	-	-	-	-	A+
Banco Security	-	-	-	-	A+
Banco Sudameris	-	A+	-	-	-
Banco de la Nación Argentina	N-2	-	-	-	-
Banco Falabella	N-2	A	A(10)	-	-
Banco Sud Americano	N-2	A	A	A	A(11)
Financiera Conosur	N-2	A-	-	-	-
Banco del Desarrollo	N-2	A-	A	A-(12)	-
CorpBanca	N-2	A-	A-	A-	-
Banco do Brasil S.A.	N-2-	-	-	-	-
Banco Internacional	N-2-	A-	A-	-	-

(10) Se acordó aprobar la primera emisión de letras de crédito para vivienda y fines generales por UF 5.500.000 y UF 2.000.000, respectivamente, del Banco Falabella, asignándoles la Categoría A de riesgo. Las emisiones que se aprueban fueron inscritas con el N° 5/2000 y N° 6/2000, respectivamente, el 22 de septiembre de 2000, en el Registro de Valores de la Superintendencia de Bancos e Instituciones Financieras.

(11) Se acordó subir la clasificación de los bonos subordinados del Banco SudAmericano desde Categoría BBB+ a Categoría A- de riesgo, producto del mejoramiento del control de riesgo y desarrollo de estrategias comerciales claras.

(12) Se acordó aprobar como bonos bancarios del Banco del Desarrollo y asignarles la Categoría A- de riesgo a las emisiones de bonos Serie A, Serie B y Serie C del ex-Bandesarrollo Leasing S.A., debido a que se produjo la disolución por absorción de éste último a contar de noviembre de 2000, asumiendo el banco todas sus obligaciones y derechos.

3. Instrumentos aprobados con categorías N-3 y BBB de riesgo.

Bancos	Depósitos a Plazo y Otros Títulos Representativos de Captaciones		Letras de Crédito	Bonos	Bonos Subordinados
	Corto Plazo	Largo Plazo			
Banco de la Nación Argentina	-	BBB+	-	-	-
Banco del Desarrollo	-	-	-	-	BBB+
CorpBanca	-	-	-	-	BBB+
Financiera Conosur	-	-	-	-	BBB+
Banco do Brasil S.A.	-	BBB	-	-	-
Banco do Estado de Sao Paulo	N-3	BBB	-	-	-

**INSTITUCIONES MANDATARIAS AUTORIZADAS PARA LA INVERSION DE LOS
FONDOS DE PENSIONES EN EL EXTRANJERO**

(Nómina incluida en la Circular N° 1.147 de fecha 28 de Noviembre 2000)

NOMBRE DE LA INSTITUCION

1. Brown Brothers Harriman & Co.
2. Dresdner Bank A.G.
3. Pictet & Cie, Banqueros, Ginebra
4. Salomón Smith Barney Inc.
5. Wellington Management Company

ACTIVOS DE LOS FONDOS DE PENSIONES DIVERSIFICACION POR INSTRUMENTOS FINANCIEROS

(Al 30 de noviembre de 2000) - (En millones de pesos)

FONDO TIPO 1

A.F.P.	INSTITUCIONES ESTATALES										INSTITUCIONES FINANCIERAS							TOTAL ACTIVOS MONTO (1)
	BANCO CENTRAL DE CHILE					TESORERIA GENERAL					Total	LHF	BEF	BSF	ACB	WNM	Total	
	PDC	PRC	PTF	PCD	PRD	Total	BCO	I.N.P. u otras										
APORTA FOMENTA	4.757,39	97.974,12	-	5.175,06	-	107.906,58	-	8.418,23	116.324,81	8.999,42	55.422,76	652,65	2.263,19	678,76	-	-	68.016,78	253.246,46
CUPRUM	383.611,90	836.093,41	11.951,46	7.718,12	-	1.239.374,89	0,48	113.276,32	1.332.651,69	458.732,00	467.076,51	8.463,34	27.901,09	18.227,98	-2.376,74	978.034,18	3.300.227,06	
HABITAT	166.572,48	1.445.864,08	10.644,01	21.725,32	-	1.644.755,88	31,54	132.732,23	1.771.519,65	776.629,53	656.067,18	29.681,24	2.256,00	26.269,60	-1.207,20	1.489.696,35	4.546.849,64	
MAGISTER	142,67	138.518,92	1.251,99	-	-	139.913,58	15,25	9.327,07	149.250,90	48.922,86	89.367,14	2.259,54	6.518,87	1.140,22	183,82	148.422,24	418.889,31	
PLANVITAL	-	161.977,85	1.087,76	6.980,41	-	170.026,02	33,30	24.539,20	194.598,52	110.766,97	90.544,47	2.778,20	2.982,83	2.314,52	3,04	298.370,03	556.776,26	
PROVIDA	26.913,14	1.672.030,21	80.824,69	84.338,06	-	1.864.126,11	56,49	250.834,56	2.115.017,16	1.421.013,97	790.973,43	165.877,48	83.474,23	31.106,07	-363,94	2.497.081,23	6.486.243,73	
SANTAMARIA	19.943,98	737.710,88	22.887,97	25.446,36	-	805.989,20	-	104.800,64	910.789,84	461.280,04	395.160,04	25.562,32	10.982,62	12.736,66	-83,85	986.635,82	2.582.791,61	
SUMMA BANSANDER	-	579.849,24	904,72	13.085,13	-	593.839,08	0,75	124.378,59	718.218,42	408.531,47	387.984,45	24.184,92	21.061,71	7.870,27	256,44	849.889,27	2.281.705,97	
TOTAL	601.891,57	5.670.018,70	129.552,61	164.468,46	-	6.565.931,34	137,81	768.306,84	7.334.375,99	3.694.906,06	2.932.595,98	259.459,68	157.420,53	100.344,08	-3.990,43	7.141.135,89	20.426.730,02	

FONDO TIPO 2

A.F.P.	INSTITUCIONES ESTATALES										INSTITUCIONES FINANCIERAS							TOTAL ACTIVOS MONTO (1)
	BANCO CENTRAL DE CHILE					TESORERIA GENERAL					Total	LHF	BEF	BSF	ACB	WNM	Total	
	PDC	PRC	PTF	PCD	PRD	Total	BCO	I.N.P. u otras										
APORTA FOMENTA	-	-	-	-	-	-	-	-	-	-	-	-	-	-	-	-	-	-
CUPRUM	1.028,28	129,28	-	-	-	1.157,57	-	4,03	1.165,60	111,10	4,62	-	-	-	-	-	119,72	1.371,61
HABITAT	-	239,09	-	-	-	239,09	-	-	239,09	73,45	184,81	-	-	-	-	-	238,26	488,06
MAGISTER	-	33,88	-	-	-	33,88	-	-	33,88	9,12	-	-	-	-	-	-	9,12	43,00
PLANVITAL	-	24,91	-	-	-	24,91	-	8,56	33,47	1,50	12,45	2,49	-	-	-	-	16,63	50,10
PROVIDA	-	-	-	-	-	-	-	1.418,59	1.418,59	649,38	59,60	-	-	-	-	-	708,98	2.129,60
SANTAMARIA	-	253,81	-	-	-	253,81	-	371,91	291,72	74,27	320,85	-	-	-	-	-	395,11	686,89
SUMMA BANSANDER	-	7,92	-	-	-	7,92	-	242,58	250,50	12,70	56,09	-	-	-	-	-	68,79	319,29
TOTAL	1.028,28	688,91	-	-	-	1.717,19	-	1.715,67	3.432,86	931,50	642,42	2,49	-	-	-	-	1.576,61	5.084,55

NOTAS : (1) Monto total expresado en millones de pesos.

ACB Acciones de Instituciones Financieras.
PCD Pagars Capitulo Dieciocho y Diecinueve.
BCO Bonos de la Reforma Agraria.
PDC Pagars Descantables del Banco Central.
BEF Bonos Bancarios emitidos por Instituciones Financieras.
BSF Bonos Subordinados emitidos por Instituciones Financieras.
PRC Pagars Reajustables del Banco Central de Chile. Incluye Pagars reajustables con pago en cupones (PRC) y Pagars d61ar preferencial (PDF).

BRP Bonos de Reconocimiento Previsionales emitidos por el I.N.P. u otras Instituciones de Previsi6n.
PTF Pagars Tasa Flotante del Banco Central de Chile.
DPF Dep6sitos a Plazo y Pagars emitidos por Instituciones Financieras.
PRD Pagars Reajustables en d61ares.
LHF Letras de Cr6dito emitidas por Instituciones Financieras.
WNM Forward en monedas, correspondientes a operaciones de cobertura de riesgo financiero en el mercado nacional.

ACTIVOS DE LOS FONDOS DE PENSIONES DIVERSIFICACION POR INSTRUMENTOS FINANCIEROS

(Al 30 de noviembre de 2000)-(En millones de pesos)

FONDO TIPO 1

A.F.P.	EMPRESAS										TOTAL ACTIVOS MONTO	
	ACC	ALD	BONOS	BCA	BCS	CFI	CFK	CFV	CFC	ECS		Total
APORTA FOMENTA	30.043,54	-	2.773,01	-	-	6.839,75	785,85	1.951,85	-	-	42.394,01	253.246,46
CUPRUM	382.450,66	1.681,73	95.676,05	14.852,68	9.089,33	35.916,45	15.489,17	32.127,75	-	-	587.283,82	3.300.221,06
HABITAT	541.038,98	1.364,93	106.249,80	44.935,96	1.276,01	34.629,70	18.380,02	14.084,36	-	-	761.959,76	4.546.849,64
MAGISTER	32.640,21	-	22.122,77	-	949,68	7.818,71	2.636,79	3.910,07	-	-	70.078,22	418.889,31
PLANVITAL	65.398,70	-	12.003,03	842,55	-	5.761,19	3.093,08	4.247,07	-	-	91.345,61	556.776,26
PROVIDA	738.959,45	584,47	181.884,77	78.051,57	2.585,41	112.446,09	27.441,79	39.550,39	-	-	1.181.508,93	6.486.243,73
SANTAMARIA	305.296,88	-	88.611,22	22.824,49	811,93	44.362,01	14.871,34	12.739,26	-	-	489.517,13	2.582.791,61
SUMMA BANSANDER	268.197,14	-	118.131,17	20.886,85	569,52	32.848,02	2.857,79	24.396,74	-	-	467.887,23	2.281.705,97
TOTAL	2.364.025,57	3.631,12	627.651,83	182.394,11	15.281,89	280.621,92	85.555,81	133.007,48	-	-	3.691.969,72	20.426.739,02

FONDO TIPO 2

A.F.P.	EMPRESAS										TOTAL ACTIVOS MONTO	
	ACC	ALD	BONOS	BCA	BCS	CFI	CFK	CFV	CFC	ECS		Total
APORTA FOMENTA	-	-	-	-	-	-	-	-	-	-	-	-
CUPRUM	-	-	99,85	-	-	-	-	-	-	-	99,85	1.357,61
HABITAT	-	-	-	-	-	-	-	-	-	-	-	498,06
MAGISTER	-	-	-	-	-	-	-	-	-	-	-	43,00
PLANVITAL	-	-	-	-	-	-	-	-	-	-	-	50,10
PROVIDA	-	-	-	-	-	-	-	-	-	-	-	2.129,60
SANTAMARIA	-	-	-	-	-	-	-	-	-	-	-	686,89
SUMMA BANSANDER	-	-	-	-	-	-	-	-	-	-	-	319,29
TOTAL	-	-	99,85	-	-	-	-	-	-	-	99,85	5.084,55

NOTAS : (1) Monto total expresado en millones de pesos.

ACC Acciones de Sociedades Anónimas Abiertas.
 BONOS Bonos de Empresas Públicas y Privadas.
 BCS Bonos respaldados por títulos de crédito transferibles.
 CFI Cuotas de Fondos de Inversión de Desarrollo de Empresas.
 CFC Cuotas de Fondos de Inversión de Créditos Securitizados.
 ECS Efectos de Comercio respaldados por títulos de crédito transferibles.

ALD Acciones que no requieren aprobación de la Comisión Clasificadora de Riesgo.
 BCA Bonos canjeables en Acciones.
 CFI Cuotas de Fondos de Inversión Inmobiliarias.
 CFV Cuotas de Fondos de Inversión Mobiliarios.
 ECS Efectos de Comercio.

**ACTIVOS DE LOS FONDOS DE PENSIONES
DIVERSIFICACION POR INSTRUMENTOS FINANCIEROS**
(Al 30 de noviembre de 2000)-(En millones de pesos)

FONDO TIPO 1

A.F.P.	INVERSION EN EL EXTRANJERO										ACTIVO DISPONIBLE			TOTAL ACTIVOS MONTO (2)
	Títulos de Deuda	CME	CIE	FII	AEE	ADR	Derivados	Total	CC2	CC3	OTROS (1)			
APORTA FOMENTA	2.603,79	23.765,82	-	-	-	-	-	26.369,61	1,02	81,59	38,63	253.246,46		
CUPRUM	70.803,22	293.794,18	-	12.686,48	-	-	-	377.223,88	26,59	1.176,61	3.840,29	3.300.227,06		
HABITAT	109.299,17	397.996,47	-	-	-	248,24	-	507.543,88	4,84	8.109,51	2.015,65	4.546.849,64		
MAGISTER	13.307,81	36.716,23	-	394,37	-	-	-	50.418,42	17,95	566,28	130,29	418.889,31		
PLANVITAL	7.924,89	50.181,78	-	1.909,38	-	-	-	60.101,65	21,18	1.249,69	175,18	556.776,26		
PROVIDA	52.887,13	607.063,88	-	29.080,46	-	-	-104,59	688.926,88	-	151,77	8.362,76	6.486.243,73		
SANTAMARIA	35.910,29	238.900,43	-	-	-	-	-	274.810,73	1,36	1.243,75	792,99	2.582.791,61		
SUMMA BANSANDER	20.645,05	214.993,26	-	3.122,92	-	-	-	238.761,23	25,39	6.353,42	571,01	2.281.705,97		
TOTAL	313.381,35	1.863.352,05	-	47.193,61	-	248,24	-104,59	2.224.070,66	98,33	18.932,61	16.146,81	20.426.730,02		

FONDO TIPO 2

A.F.P.	INVERSION EN EL EXTRANJERO										ACTIVO DISPONIBLE			TOTAL ACTIVOS MONTO (2)
	Títulos de Deuda	CME	CIE	FII	AEE	ADR	Derivados	Total	CC2	CC3	OTROS (1)			
APORTA FOMENTA	-	-	-	-	-	-	-	-	-	-	-	-	-	
CUPRUM	-	-	-	-	-	-	-	-	0,92	-	11,52	1.571,61		
HABITAT	-	-	-	-	-	-	-	-	0,19	-	0,53	498,06		
MAGISTER	-	-	-	-	-	-	-	-	-	-	-	43,00		
PLANVITAL	-	-	-	-	-	-	-	-	0,00	-	0,00	50,10		
PROVIDA	-	-	-	-	-	-	-	-	2,03	-	-	2.129,60		
SANTAMARIA	-	-	-	-	-	-	-	-	0,05	-	0,00	686,89		
SUMMA BANSANDER	-	-	-	-	-	-	-	-	0,00	-	-	319,29		
TOTAL	-	-	-	-	-	-	-	-	3,19	-	12,05	5.084,55		

NOTAS: (1) Incluye Banco Recaudaciones, Banco retiros de ahorro, Banco pago de beneficios, Valores por depositar y en tránsito y Activos transitorios.
(2) Monto total expresado en millones de pesos.

CME Cuotas de participación emitidas por Fondos mutuos extranjeros.

FII Cuotas de Fondos de inversión internacional.

ADR Certificados negociables representativos de títulos accionarios de entidades extranjeras, emitidos por bancos depositarios en el extranjero.

CC3 Banco Inversiones Extranjeras.

Títulos de Deuda: Incluye los instrumentos EBC, TBI, TBE, CDE, TCE, ABE y BEE.

EBC Títulos de crédito emitidos por Estados extranjeros y Bancos Centrales extranjeros.

TBE Títulos de crédito de renta fija emitidos por entidades bancarias extranjeras.

TCE Títulos de crédito garantizados por Estados extranjeros, Bancos Centrales extranjeros, entidades bancarias

extranjeras o entidades bancarias internacionales.

ABE Aceptaciones bancarias, esto es, títulos de crédito emitidos por terceros y afianzados por bancos extranjero.

Derivados: Incluye los instrumentos OEM, WEM, OET y WET.

OEM Opciones en monedas, correspondientes a operaciones de cobertura de riesgo financiero en el extranjero.

OET Opciones de tasas de interés, correspondientes a operaciones de cobertura de riesgo financiero en el extranjero.

CIE Cuotas de participación emitidas por Fondos de inversión extranjeros.

ABE Acciones de empresas y entidades bancarias extranjeras.

CC2 Banco Inversiones Nacionales.

TBI Títulos de crédito emitidos por entidades bancarias internacionales.

CDE Títulos de crédito de intermediación financiera (certificado de depósito) emitido por entidades bancarias extranjeras.

BEE Bonos emitidos por empresas extranjeras.

WEM Forward en monedas, correspondientes a operaciones de cobertura de riesgo financiero en el extranjero.

WET Forward de tasas de interés, correspondientes a operaciones de cobertura de riesgo financiero en el extranjero.

ACTIVOS DE LOS FONDOS DE PENSIONES DIVERSIFICACION POR INSTRUMENTOS FINANCIEROS

(Al 30 de noviembre de 2000) - (En porcentaje (1), millones de pesos y millones de dólares)

FONDO TIPO 1

A.F.P.	EMPRESAS											TOTAL ACTIVOS MONTO (2)	TOTAL ACTIVOS MONTO (3)	
	ACC	ALD	BONOS	BCA	BOS	CFI	CFK	CFV	CFC	ECO	ECS			Total
AFORTA FOMENTA	11,86	-	1,09	-	-	2,70	0,31	0,77	-	-	-	16,74	252,246,46	437,70
CUPRUM	11,59	0,05	2,90	0,45	0,28	1,09	0,47	0,97	-	-	-	17,80	1.300.227,06	5.703,91
HABITAT	11,90	0,03	2,34	0,99	0,03	0,76	0,40	0,31	-	-	-	16,76	4.546.849,64	7.836,50
MAGISTER	7,79	-	5,28	-	0,23	1,87	0,63	0,93	-	-	-	16,73	418.889,31	723,98
PLANVITAL	11,75	-	2,16	0,15	-	1,03	0,56	0,76	-	-	-	16,41	556.776,26	902,30
PROVIDA	11,99	0,01	2,80	1,20	0,04	1,73	0,42	0,61	-	-	-	18,22	6.486.243,73	11.210,43
SANTAMARIA	11,82	-	3,43	0,88	0,03	1,72	0,58	0,49	-	-	-	18,95	2.582.791,61	4.463,94
SUMMA BANSANDER	11,75	-	5,18	0,92	0,02	1,44	0,13	1,07	-	-	-	20,51	2.281.705,97	3.943,56
PORCENTAJE (1)	11,57	0,02	3,07	0,89	0,07	1,37	0,42	0,65	-	-	-	18,07	100,00	100,00
TOTAL														
MONTO (2)	2.361.025,57	3.631,12	627.451,83	182.394,11	15.281,89	280.621,92	85.555,81	133.007,48	-	-	-	3.691.569,72	20.426.730,02	
MONTO (3)	4.085,84	6,28	1.084,45	315,24	26,41	485,01	147,87	229,88	-	-	-	6.380,98	35.304,33	

FONDO TIPO 2

A.F.P.	EMPRESAS											TOTAL ACTIVOS MONTO (2)	TOTAL ACTIVOS MONTO (3)	
	ACC	ALD	BONOS	BCA	BOS	CFI	CFK	CFV	CFC	ECO	ECS			Total
AFORTA FOMENTA	-	-	-	-	-	-	-	-	-	-	-	-	-	-
CUPRUM	-	-	4,41	-	-	-	-	-	-	-	-	4,41	1.371,61	2,35
HABITAT	-	-	-	-	-	-	-	-	-	-	-	-	498,06	0,86
MAGISTER	-	-	-	-	-	-	-	-	-	-	-	-	43,00	0,07
PLANVITAL	-	-	-	-	-	-	-	-	-	-	-	-	50,10	0,09
PROVIDA	-	-	-	-	-	-	-	-	-	-	-	-	2.129,60	3,68
SANTAMARIA	-	-	-	-	-	-	-	-	-	-	-	-	686,89	1,19
SUMMA BANSANDER	-	-	-	-	-	-	-	-	-	-	-	-	319,29	0,55
PORCENTAJE (1)	-	-	1,18	-	-	-	-	-	-	-	-	1,18	100,00	100,00
TOTAL														
MONTO (2)	-	-	59,85	-	-	-	-	-	-	-	-	-	5084,55	
MONTO (3)	-	-	0,10	-	-	-	-	-	-	-	-	-	0,10	8,79

NOTAS: (1) Porcentaje respecto al total de activos.

(2) Monto total expresado en millones de pesos.

(3) Monto total expresado en millones de dólares, según el valor del dólar observado al último día hábil del mes.

ACC Acciones de Sociedades Anónimas Abiertas.
 BONOS Bonos de Empresas Públicas y Privadas.
 BCS Bonos respaldados por títulos de crédito transferibles.
 CFI Cuotas de Fondos de Inversión de Desarrollo de Empresas.
 CFK Cuotas de Fondos de Inversión de Créditos Securizados.
 CFC Efectos de Comercio respaldados por Títulos de Crédito transferibles.
 ECS

ALD Acciones que no requieren aprobación de la Comisión Clasificadora de Riesgo.
 BCA Bonos canjeables en Acciones.
 CFI Cuotas de Fondos de Inversión Inmobiliarias.
 CFV Cuotas de Fondos de Inversión Mobiliarias.
 ECO Efectos de Comercio.

ACTIVOS DE LOS FONDOS DE PENSIONES DIVERSIFICACION POR INSTRUMENTOS FINANCIEROS

(Al 30 de noviembre de 2000)-(En porcentaje (1), millones de pesos y millones de dólares)

FONDO TIPO 1

A.F.P.	INVERSION EN EL EXTRANJERO										ACTIVO DISPONIBLE		TOTAL	
	Títulos de Deuda	CME	CIE	FII	AEE	ADR	Derivados	Total	CC2	CC3	OTROS (2)	ACTIVOS MONTO (3)	ACTIVOS MONTO (4)	
AFORTA FOMENTA	1.03	9.38	-	-	-	-	-	10.41	0.00	0.03	0.02	253,246.46	437.70	
CUPRUM	2.15	8.90	-	0.38	-	-	-	11.43	0.00	0.04	0.12	3,300,277.06	5,703.91	
HABITAT	2.40	8.75	-	-	-	-	-	11.16	0.00	0.18	0.04	4,546,849.64	7,838.50	
MAGISTER	3.18	8.77	-	0.09	0.01	-	-	12.04	0.00	0.14	0.03	418,889.31	723.98	
PLANVITAL	1.42	9.01	-	0.34	-	-	-	10.78	0.00	0.22	0.03	556,776.26	962.30	
PROVIDA	0.82	9.36	-	0.45	-	0.00	-	10.62	-	0.00	0.13	6,486,243.73	11,210.43	
SANTAMARIA	1.39	9.25	-	-	-	-	-	10.64	0.00	0.05	0.03	2,582,791.61	4,463.94	
SUMMA BANSANDER	0.90	9.42	-	0.14	-	-	-	10.46	0.00	0.28	0.03	2,281,765.97	3,943.56	
PORCENTAJE (1)	1.53	9.12	-	0.23	-	0.00	0.00	10.89	0.00	0.09	0.08	100.00	100.00	
TOTAL MONTO (2)	313.381.35	1,863,352.05	-	47,193.61	-	248.24	-104.59	2,224,070.66	98.33	18,972.61	16,146.81	20,496,730.02	35,394.33	
MONTO (3)	541.63	3,220.51	-	81.57	-	0.43	-0.18	3,843.95	0.17	32.72	27.91	-	-	

FONDO TIPO 2

A.F.P.	INVERSION EN EL EXTRANJERO										ACTIVO DISPONIBLE		TOTAL	
	Títulos de Deuda	CME	CIE	FII	AEE	ADR	Derivados	Total	CC2	CC3	OTROS (2)	ACTIVOS MONTO (3)	ACTIVOS MONTO (4)	
AFORTA FOMENTA	-	-	-	-	-	-	-	-	-	-	-	-	-	
CUPRUM	-	-	-	-	-	-	-	-	-	-	0.85	1,571.61	2.35	
HABITAT	-	-	-	-	-	-	-	-	0.07	-	0.11	498.06	0.86	
MAGISTER	-	-	-	-	-	-	-	-	0.04	-	-	63.00	0.07	
PLANVITAL	-	-	-	-	-	-	-	-	0.00	-	0.00	50.10	0.09	
PROVIDA	-	-	-	-	-	-	-	-	0.10	-	-	2,129.60	3.68	
SANTAMARIA	-	-	-	-	-	-	-	-	0.01	-	0.00	666.89	1.19	
SUMMA BANSANDER	-	-	-	-	-	-	-	-	0.00	-	-	319.29	0.55	
PORCENTAJE (1)	-	-	-	-	-	-	-	-	0.06	-	0.24	100.00	100.00	
TOTAL MONTO (2)	-	-	-	-	-	-	-	-	3.19	-	12.05	5,084.55	8.79	
MONTO (3)	-	-	-	-	-	-	-	-	0.01	-	0.02	-	-	

NOTAS: (1) Porcentaje respecto al total de activos.

(2) Incluye Banco Recaudaciones, Banco retiros de ahorro, Banco pagos de beneficios, Valores por depositar y en tránsito y Activos transitorios.

(3) Monto total expresado en millones de pesos.

(4) Monto total expresado en millones de dólares, según el valor del dólar observado al último día hábil del mes.

CME	Cuotas de participación emitidas por Fondos mutuos extranjeros.	CIE	Cuotas de participación emitidas por Fondos de inversión extranjeros.
FII	Cuotas de Fondos de inversión internacional.	AEE	Acciones de empresas y entidades bancarias extranjeras.
ADR	Certificados negociables representativos de títulos accionarios de entidades extranjeras, emitidos por Bancos depositarios en el extranjero.	CC2	Banco Inversiones Nacionales.
CC3	Banco Inversiones Extranjeras.		
Títulos de Deuda:	Incluye los instrumentos EBC, TBI, TBE, CDE, TOE, ABE y BEE.		
EBC	Títulos de Crédito emitidos por Estados extranjeros y Bancos Centrales extranjeros.	TBI	Títulos de Crédito emitidos por entidades bancarias internacionales.
TBE	Títulos de Crédito de renta fija emitidos por entidades bancarias extranjeras.	CDE	Títulos de Crédito de intermediación financiera (certificado de depósito) emitido por entidades bancarias extranjeras.
TOE	Títulos de Crédito garantizados por Estados extranjeros, Bancos Centrales extranjeros, entidades bancarias extranjeras o entidades bancarias internacionales.	BEE	Bonos emitidos por empresas extranjeras.
ABE	Aceptaciones bancarias, esto es, Títulos de Crédito emitidos por terceros y afianzados por bancos extranjeros.		
Derivados:	Incluye los instrumentos OBM, WEM, OET y WET.		
OBM	Opciones en monedas, correspondientes a operaciones de cobertura de riesgo financiero en el extranjero.	WEM	Forward en monedas, correspondientes a operaciones de cobertura de riesgo financiero en el extranjero.
OET	Opciones de tasas de interés, correspondientes a operaciones de cobertura de riesgo financiero en el extranjero.	WET	Forward de tasas de interés, correspondientes a operaciones de cobertura de riesgo financiero en el extranjero.

ACTIVOS DE LOS FONDOS DE PENSIONES DIVERSIFICACION POR INSTRUMENTOS FINANCIEROS

(Al 29 de diciembre de 2000) - (En millones de pesos)

FONDO TIPO 1

A.F.P.	INSTITUCIONES ESTATALES										INSTITUCIONES FINANCIERAS										TOTAL ACTIVOS MONTO (1)
	BANCO CENTRAL DE CHILE					TESORERIA GENERAL					L.N.P. u otras					INSTITUCIONES FINANCIERAS					
	PDC	PRC	PTF	PCD	PRD	Total	BCO	Total	BRP	Total	DFF	LHF	BEF	BSF	ACB	WNM	Total				
APORTA FOMENTA	5.113,65	100.052,73	-	-	4.726,30	109.893,18	-	-	8.371,15	118.290,33	7.208,06	54.827,99	654,04	2.260,29	253,39	-	64.805,78	250.902,64			
CUPRUM	258.885,47	801.494,32	12.031,45	3.074,37	3.074,37	1.075.485,61	0,49	-	114.084,68	1.189.570,78	598.895,41	463.670,79	8.522,21	28.372,29	20.166,08	-156,75	1.121.670,03	3.319.013,41			
HABITAT	210.291,59	1.505.052,28	9.469,69	-	39.570,05	1.764.383,61	31,85	-	142.097,86	1.906.513,32	733.192,93	659.883,97	29.184,74	2.993,91	27.244,95	-638,17	1.451.162,33	4.588.843,72			
MAGISTER	2.885,16	139.704,72	1.256,04	-	-	143.845,92	15,41	-	9.556,72	153.418,06	50.553,32	89.713,13	2.206,42	6.389,02	1.167,38	42,59	190.271,86	417.652,76			
PLANVITAL	-	165.879,22	1.096,26	-	6.901,09	173.876,57	33,19	-	24.869,93	198.779,70	110.567,48	90.799,48	2.804,33	2.956,95	2.395,16	47,66	209.571,07	556.699,52			
PROVIDA	8.440,17	1.715.789,58	81.001,69	-	83.627,29	1.888.858,73	56,81	-	232.671,40	2.141.586,94	1.457.287,71	804.473,81	165.587,48	84.242,28	32.377,13	1.127,60	2.545.046,01	6.544.459,55			
SANTAMARIA	19.749,39	747.954,98	22.838,41	-	25.218,59	815.761,36	-	-	105.742,23	921.503,59	481.708,86	393.800,38	25.281,97	11.019,73	13.282,33	233,99	925.327,27	2.606.164,37			
SUMMA BANSANDER	-	578.362,06	911,94	-	12.974,26	592.248,26	0,75	-	130.671,67	722.920,68	414.336,14	395.640,86	21.395,82	21.219,38	8.435,52	641,83	863.669,55	2.296.783,28			
TOTAL	505.365,42	5.754.289,89	128.605,47	-	176.092,45	6.564.353,24	138,51	-	788.091,65	7.352.583,40	3.853.749,92	2.954.410,41	257.637,03	159.153,84	105.273,94	1.298,77	7.331.532,91	20.580.519,25			

FONDO TIPO 2

A.F.P.	INSTITUCIONES ESTATALES										INSTITUCIONES FINANCIERAS										TOTAL ACTIVOS MONTO (1)
	BANCO CENTRAL DE CHILE					TESORERIA GENERAL					L.N.P. u otras					INSTITUCIONES FINANCIERAS					
	PDC	PRC	PTF	PCD	PRD	Total	BCO	Total	BRP	Total	DFF	LHF	BEF	BSF	ACB	WNM	Total				
APORTA FOMENTA	-	-	-	-	-	-	-	-	-	-	-	-	-	-	-	-	-	-			
CUPRUM	335,72	1.151,93	-	-	-	1.487,65	-	-	55,41	1.543,06	107,5	8,72	-	-	-	-	19,48	1.623,74			
HABITAT	-	302,46	-	-	-	302,46	-	-	-	302,46	78,41	182,70	-	-	-	-	261,11	564,02			
MAGISTER	-	34,56	-	-	-	34,56	-	-	-	34,56	9,25	-	-	-	-	-	9,25	43,81			
PLANVITAL	-	24,65	-	-	-	24,65	-	-	9,06	33,71	1,44	12,58	2,72	-	-	-	16,74	50,46			
PROVIDA	-	-	-	-	-	-	-	-	1.428,13	1.428,13	697,15	60,14	-	-	-	-	757,30	2.185,53			
SANTAMARIA	-	266,17	-	-	-	266,17	-	-	14,96	281,13	66,45	453,36	-	-	-	-	519,81	801,01			
SUMMA BANSANDER	-	6,92	-	-	-	6,92	-	-	245,08	252,00	16,78	130,29	-	-	-	-	147,07	399,08			
TOTAL	335,72	1.786,68	-	-	-	2.122,40	-	-	1.755,65	3.875,05	880,24	847,81	2,72	-	-	-	1.730,77	5.667,65			

NOTAS: (1) Monto total expresado en millones de pesos.

ACB Acciones de Instituciones Financieras.
 PCD Pagars Capitulo Dieciocho y Diecinueve.
 BCO Bonos de la Reforma Agraria.
 PDC Pagars Descantables del Banco Central.
 BEF Bonos Bancarios emitidos por Instituciones Financieras.
 BSF Bonos Subordinados emitidos por Instituciones Financieras.
 PRC Pagars Resajustables del Banco Central de Chile: Incluye Pagars resajustables con pago en cupones (PRC) y Pagars dlar preferencial (PDP).

BRP Bonos de Reconocimiento Previsionales emitidos por el I.N.P. u otras Instituciones de Previsin.
 PTF Pagars Tasa Flotante del Banco Central de Chile.
 DFF Depsitos a plazo y pagars emitidos por Instituciones Financieras.
 PRD Pagars Resajustables en dlares.
 LHF Letras de Crdito emitidas por Instituciones Financieras.
 WNM Forward en monedas, correspondientes a operaciones de cobertura de riesgo financiero en el mercado nacional.

**ACTIVOS DE LOS FONDOS DE PENSIONES
DIVERSIFICACION POR INSTRUMENTOS FINANCIEROS**
(Al 29 de diciembre de 2000)-(En millones de pesos)

FONDO TIPO 1

A.F.P.	EMPRESAS											TOTAL ACTIVOS MONTO (1)
	ACC	ALD	BONOS	BCA	BCS	CFI	CFK	CFV	CFC	ECS	Total	
APORTA FOMENTA	28.076,98	-	2.781,31	-	-	6.856,43	792,05	1.922,89	-	-	40.429,65	250.900,64
CUPRUM	377.432,93	1.646,94	98.536,63	8.648,11	10.306,74	36.163,35	15.574,80	31.705,81	-	-	580.117,30	3.319.013,41
HABITAT	518.267,33	1.342,91	106.146,17	44.801,90	1.291,44	34.888,48	18.521,73	13.940,04	-	-	739.200,00	4.588.843,72
MAGISTER	31.440,35	-	22.070,75	-	964,10	7.886,78	2.654,90	3.856,49	-	-	68.873,37	417.652,76
PLANVITAL	62.023,51	-	11.979,02	840,04	-	5.784,03	3.114,79	4.186,69	-	-	87.928,07	556.699,52
PROVIDA	715.368,73	589,76	183.319,71	71.818,72	2.641,83	113.209,68	27.676,70	38.986,76	-	-	1.159.511,89	6.544.459,55
SANTAMARIA	296.312,54	-	92.873,50	22.756,40	827,01	44.659,12	14.997,66	12.602,48	-	-	483.028,71	2.606.164,37
SUMMA BANSANDER	253.453,95	-	120.778,31	20.824,54	592,61	33.050,76	2.875,43	24.080,42	-	-	455.656,03	2.296.785,28
TOTAL	2.282.576,31	3.579,61	638.485,40	175.689,71	16.625,73	282.498,63	86.208,05	131.281,58	-	-	3.616.745,01	20.580.519,25

FONDO TIPO 2

A.F.P.	EMPRESAS											TOTAL ACTIVOS MONTO (1)
	ACC	ALD	BONOS	BCA	BCS	CFI	CFK	CFV	CFC	ECS	Total	
APORTA FOMENTA	-	-	-	-	-	-	-	-	-	-	-	-
CUPRUM	-	-	60,03	-	-	-	-	-	-	-	60,03	1.623,74
HABITAT	-	-	-	-	-	-	-	-	-	-	-	564,02
MAGISTER	-	-	-	-	-	-	-	-	-	-	-	43,81
PLANVITAL	-	-	-	-	-	-	-	-	-	-	-	50,46
PROVIDA	-	-	-	-	-	-	-	-	-	-	-	2.185,53
SANTAMARIA	-	-	-	-	-	-	-	-	-	-	-	801,01
SUMMA BANSANDER	-	-	-	-	-	-	-	-	-	-	-	399,08
TOTAL	-	-	60,03	-	-	-	-	-	-	-	60,03	5.667,65

NOTAS : (1) Monto total expresado en millones de pesos.

ACC Acciones de Sociedades Anónimas Abiertas.

BONOS Bonos de Empresas Públicas y Privadas.

BCS Bonos respaldados por títulos de crédito transferibles.

CFK Cuotas de Fondos de Inversión de Desarrollo de Empresas.

CFV Cuotas de Fondos de Inversión de Créditos Securitizados.

ECS Efectos de Comercio respaldados por títulos de crédito transferibles.

ALD

BCA

CFI

CFV

ECS

Acciones que no requieren aprobación de la Comisión Clasificadora de Riesgo.

Bonos canjeables en Acciones.

Cuotas de Fondos de Inversión Inmobiliarias.

Cuotas de Fondos de Inversión Mobiliarias.

Efectos de Comercio.

**ACTIVOS DE LOS FONDOS DE PENSIONES
DIVERSIFICACION POR INSTRUMENTOS FINANCIEROS**
(Al 29 de diciembre de 2000)-(En millones de pesos)

FONDO TIPO 1

A.F.P.	INVERSION EN EL EXTRANJERO										ACTIVO DISPONIBLE			TOTAL ACTIVOS MONTO (2)
	Títulos de Deuda	CME	CIE	FII	AEE	ADR	Derivados	Total	CC2	CC3	OTROS (1)			
APORTA FOMENTA	4.900,57	22.258,30	-	-	-	-	-	27.248,87	-	73,26	54,76	250.902,64		
CUPRUM	86.871,33	299.112,62	-	12.320,60	-	-	-	398.304,55	8,01	1.366,07	27.976,68	3.319.013,41		
HABITAT	105.767,66	371.933,24	-	-	-	180,21	-	477.881,11	18,21	12.256,69	1.812,05	4.588.843,72		
MAGISTER	10.690,10	33.673,40	-	387,25	-	-	-	44.750,75	1,70	170,97	166,06	417.652,76		
PLANVITAL	7.500,46	49.542,51	-	1.854,85	-	-	-	58.897,81	3,42	1.391,25	128,19	556.699,52		
PROVIDA	52.417,66	608.417,71	-	29.245,30	-	-	-	690.080,67	-	1.187,33	7.046,71	6.544.459,55		
SANTAMARIA	23.361,96	238.980,14	-	3.485,25	-	-	-	265.827,36	2,38	5.336,27	1.138,80	2.606.164,37		
SUMMA BANSANDER	49.725,64	199.542,56	-	3.033,15	-	-	-	252.301,36	0,17	1.225,87	1.009,63	2.296.782,28		
TOTAL	341.325,36	1.823.460,48	-	50.326,41	-	180,21	-	2.217.292,47	33,88	23.007,70	39.332,87	20.580.519,25		

FONDO TIPO 2

A.F.P.	INVERSION EN EL EXTRANJERO										ACTIVO DISPONIBLE			TOTAL ACTIVOS MONTO (2)
	Títulos de Deuda	CME	CIE	FII	AEE	ADR	Derivados	Total	CC2	CC3	OTROS (1)			
APORTA FOMENTA	-	-	-	-	-	-	-	-	-	-	-	-	-	
CUPRUM	-	-	-	-	-	-	-	-	1,04	-	0,13	1.623,74		
HABITAT	-	-	-	-	-	-	-	-	0,45	-	-	564,02		
MAGISTER	-	-	-	-	-	-	-	-	-	-	-	43,81		
PLANVITAL	-	-	-	-	-	-	-	-	0,01	-	0,00	50,46		
PROVIDA	-	-	-	-	-	-	-	-	0,10	-	-	2.185,53		
SANTAMARIA	-	-	-	-	-	-	-	-	0,07	-	0,00	801,01		
SUMMA BANSANDER	-	-	-	-	-	-	-	-	0,01	-	0,00	399,08		
TOTAL	-	-	-	-	-	-	-	-	1,68	-	0,13	5.667,65		

NOTAS (1) Incluye Banco Recaudaciones, Banco reinos de ahorro, Banco pago de beneficios, Valores por depositar y en tránsito y Activos transitorios.

(2) Monto total expresado en millones de pesos.

CME Cuotas de participación emitidas por Fondos mutuos extranjeros.

FII Cuotas de Fondos de inversión internacional.

ADR Certificados negociables representativos de títulos accionarios de entidades extranjeras, emitidos por bancos depositarios en el extranjero.

CC3 Banco Inversiones Extranjeras.

Títulos de Deuda: Incluye los instrumentos EBC, TBI, TBE, CDE, TGE, ABE y BEE.

EBC Títulos de crédito emitidos por Estados extranjeros y Bancos Centrales extranjeros.

TBE Títulos de crédito de renta fija emitidos por entidades bancarias extranjeras.

TGE Títulos de crédito garantizados por Estados extranjeros, Bancos Centrales extranjeros, entidades bancarias extranjeras o entidades bancarias internacionales.

ABE Aceptaciones bancarias, esto es, títulos de crédito emitidos por terceros y afianzados por bancos extranjeros.

Derivados: Incluye los instrumentos OEM, WEM, OET y WET.

OEM Opciones en monedas, correspondientes a operaciones de cobertura de riesgo financiero en el extranjero.

OET Opciones de tasas de interés, correspondientes a operaciones de cobertura de riesgo financiero en el extranjero.

CIE Cuotas de participación emitidas por Fondos de inversión extranjeros.

AEE Acciones de empresas y entidades bancarias extranjeras.

CC2 Banco Inversiones Nacionales.

TBI Títulos de crédito emitidos por entidades bancarias internacionales.

CDE Títulos de crédito de intermediación financiera (certificado de depósito) emitido por entidades bancarias extranjeras.

BEE Bonos emitidos por empresas extranjeras.

WEM Forward en monedas, correspondientes a operaciones de cobertura de riesgo financiero en el extranjero.

WET Forward de tasas de interés, correspondientes a operaciones de cobertura de riesgo financiero en el extranjero.

ACTIVOS DE LOS FONDOS DE PENSIONES DIVERSIFICACION POR INSTRUMENTOS FINANCIEROS

(Al 29 de diciembre de 2000)-(En porcentaje (1), millones de pesos y millones de dólares)

FONDO TIPO 1

A.F.P.	INSTITUCIONES ESTATALES										INSTITUCIONES FINANCIERAS										TOTAL ACTIVOS MONTO (3)										
	BANCO CENTRAL DE CHILE					TESORERIA GENERAL					L.N.P. y otras					BANCO CENTRAL DE CHILE						TESORERIA GENERAL					L.N.P. y otras				
	PDC	PRC	PTF	PRD	PCD	Total	BCO	BRP	PTF	PRD	PCD	Total	DPF	LHF	BEF	BSF	ACB	WNM	Total	DPF		LHF	BEF	BSF	ACB	WNM	Total	TOTAL ACTIVOS MONTO (2)			
APORTA FOMENTA	2,04	39,88	-	1,88	-	43,80	-	3,35	-	-	47,15	2,87	21,69	0,26	0,90	0,10	-	-	25,83	2,87	21,69	0,26	0,90	0,10	-	-	25,83	250.902,64	437,38		
CUPRUM	7,80	24,15	0,36	0,09	32,40	0,00	3,44	-	-	-	35,84	18,04	14,03	0,26	0,86	0,61	0,00	-	33,80	18,04	14,03	0,26	0,86	0,61	0,00	-	33,80	3.319.013,41	5.785,78		
HABITAT	4,58	32,80	0,21	0,86	38,45	0,00	3,10	-	-	-	41,55	15,98	14,38	0,64	0,05	0,59	-0,01	-	31,62	15,98	14,38	0,64	0,05	0,59	-0,01	-	31,62	4.588.843,72	7.999,38		
MAGISTER	0,69	33,45	0,30	-	34,44	0,00	2,29	-	-	-	36,73	12,10	21,48	0,53	1,58	0,28	0,01	-	35,98	12,10	21,48	0,53	1,58	0,28	0,01	-	35,98	417.652,76	728,06		
PLANVITAL	-	29,80	0,20	1,24	31,23	0,01	4,47	-	-	-	35,71	19,86	16,31	0,50	0,53	0,43	0,01	-	37,65	19,86	16,31	0,50	0,53	0,43	0,01	-	37,65	556.699,52	970,45		
PROVIDA	0,13	26,22	1,24	1,28	28,86	0,00	3,86	-	-	-	32,72	22,77	12,29	2,53	1,29	0,49	0,02	-	38,89	22,77	12,29	2,53	1,29	0,49	0,02	-	38,89	6.544.659,55	11.408,45		
SANTA MARIA	0,76	28,70	0,88	0,97	31,30	-	4,06	-	-	-	35,36	18,48	15,11	0,97	0,42	0,51	0,01	-	35,51	18,48	15,11	0,97	0,42	0,51	0,01	-	35,51	2.606.164,37	4.543,13		
SUMMA BANSANDER	-	25,18	0,04	0,56	25,79	0,00	5,69	-	-	-	31,48	18,04	17,23	1,02	0,92	0,37	0,03	-	37,60	18,04	17,23	1,02	0,92	0,37	0,03	-	37,60	2.286.783,28	4.003,81		
PORCENTAJE(1)	2,46	27,96	0,62	0,86	31,90	0,00	3,83	-	-	-	35,73	18,73	14,36	1,25	0,77	0,51	0,01	-	35,62	18,73	14,36	1,25	0,77	0,51	0,01	-	35,62	100,00	100,00		
TOTAL																															
MONTO (2)	505.365,42	5.754.289,89	128.605,47	176.092,45	6.564.353,24	198,51	788.091,65	-	-	-	7.352.583,40	3.853.749,92	2.954.410,41	257.637,03	159.153,84	105.273,94	1.288,77	-	7.331.523,91	3.853.749,92	2.954.410,41	257.637,03	159.153,84	105.273,94	1.288,77	-	7.331.523,91	20.580.519,25			
MONTO (3)	880,96	10.031,01	224,19	306,97	11.443,13	0,24	1.373,82	-	-	-	12.817,19	6.717,95	5.190,20	449,12	277,44	183,52	2,26	-	12.780,48	6.717,95	5.190,20	449,12	277,44	183,52	2,26	-	12.780,48	35.876,44			

FONDO TIPO 2

A.F.P.	INSTITUCIONES ESTATALES										INSTITUCIONES FINANCIERAS										TOTAL ACTIVOS MONTO (2)										
	BANCO CENTRAL DE CHILE					TESORERIA GENERAL					L.N.P. y otras					BANCO CENTRAL DE CHILE						TESORERIA GENERAL					L.N.P. y otras				
	PDC	PRC	PTF	PRD	PCD	Total	BCO	BRP	PTF	PRD	PCD	Total	DPF	LHF	BEF	BSF	ACB	WNM	Total	DPF		LHF	BEF	BSF	ACB	WNM	Total	TOTAL ACTIVOS MONTO (3)			
APORTA FOMENTA	-	-	-	-	-	-	-	-	-	-	-	-	-	-	-	-	-	-	-	-	-	-	-	-	-	-	-	-	-		
CUPRUM	20,68	70,94	-	-	91,62	-	3,41	-	-	-	95,03	0,66	0,54	-	-	-	-	-	1,20	0,66	0,54	-	-	-	-	-	1,20	1.623,74	2,83		
HABITAT	-	53,62	-	-	53,62	-	-	-	-	-	53,62	13,90	32,39	-	-	-	-	-	46,29	13,90	32,39	-	-	-	-	-	46,29	564,02	0,98		
MAGISTER	-	78,87	-	-	78,87	-	-	-	-	-	78,87	21,13	-	-	-	-	-	-	21,13	21,13	-	-	-	-	-	-	21,13	43,81	0,08		
PLANVITAL	-	48,86	-	-	48,86	-	17,96	-	-	-	66,81	2,85	24,94	5,38	-	-	-	-	33,17	2,85	24,94	5,38	-	-	-	33,17	50,46	0,09			
PROVIDA	-	33,23	-	-	33,23	-	65,34	-	-	-	65,34	31,90	2,75	-	-	-	-	-	34,65	31,90	2,75	-	-	-	-	34,65	2.185,53	3,81			
SANTA MARIA	-	1,73	-	-	1,73	-	1,87	-	-	-	3,60	8,30	56,60	-	-	-	-	-	64,89	8,30	56,60	-	-	-	-	64,89	801,01	1,40			
SUMMA BANSANDER	-	1,73	-	-	1,73	-	61,41	-	-	-	63,15	4,20	32,65	-	-	-	-	-	36,85	4,20	32,65	-	-	-	-	36,85	399,08	0,70			
PORCENTAJE(1)	5,92	31,52	-	-	37,45	-	30,92	-	-	-	68,37	15,53	14,96	0,05	-	-	-	-	30,54	15,53	14,96	0,05	-	-	-	30,54	100,00	100,00			
TOTAL																															
MONTO (2)	335,72	1.786,68	-	-	2.122,40	-	1.732,65	-	-	-	3.875,65	880,24	847,81	2,72	-	-	-	-	1.730,77	880,24	847,81	2,72	-	-	-	1.730,77	5.667,65				
MONTO (3)	0,59	3,11	-	-	3,70	-	3,06	-	-	-	6,76	1,53	1,48	0,00	-	-	-	-	3,02	1,53	1,48	0,00	-	-	-	3,02	9,88				

NOTAS: (1) Porcentaje respecto al total de activos.
(2) Monto total expresado en millones de pesos.
(3) Monto total expresado en millones de dólares, según el valor del dólar observado al último día hábil del mes.

ACB Acciones de Instituciones Financieras.
PCD Pagars Capitulo Dieciocho y Diecinueve.
BCO Bonos de la Reforma Agraria.
PDC Pagars Descontables del Banco Central.
BEF Bonos Bancarios emitidos por Instituciones Financieras.
BSF Bonos Subordinados emitidos por Instituciones Financieras.
PRC Pagars Reajustables del Banco Central de Chile. Incluye Pagars reajustables con pago en cupones (PRC) y Pagars dólar preferencial (PDP).

BRP Bonos de Reconocimiento Provisionales emitidos por el I.N.P. u otras Instituciones de Previsión.
PTF Pagars Tasa Flotante del Banco Central de Chile.
DPF Depósitos a Plazo y Pagars emitidos por Instituciones Financieras.
PRD Pagars Reajustables en dólares.
LHF Letras de Crédito emitidas por Instituciones Financieras.
WNM Forward en monedas, correspondientes a operaciones de cobertura de riesgo financiero en el mercado nacional.

ACTIVOS DE LOS FONDOS DE PENSIONES DIVERSIFICACION POR INSTRUMENTOS FINANCIEROS

(Al 29 de diciembre de 2000) - (En porcentaje (1), millones de pesos y millones de dólares)

FONDO TIPO 1

A.F.P.	EMPRESAS											TOTAL ACTIVOS MONTO (2)	TOTAL ACTIVOS MONTO (3)
	ACC	ALD	BONOS	BCA	BCS	CFI	CFK	CFV	CFC	ECS	Total		
APORTA FOMENTA	11,19	-	1,11	-	-	2,73	0,32	0,77	-	-	16,11	250,902,64	437,38
CUPRUM	11,37	0,05	2,97	0,26	0,31	1,09	0,47	0,96	-	-	17,48	3.319,013,41	5.785,78
HABITAT	11,29	0,03	2,31	0,98	0,03	0,76	0,40	0,30	-	-	16,11	4.588,843,72	7.999,38
MAGISTER	7,53	-	5,28	-	0,23	1,89	0,64	0,92	-	-	16,49	417,652,76	728,06
PLANVITAL	11,14	-	2,15	0,15	-	1,04	0,56	0,75	-	-	15,79	556,699,52	970,45
PROVIDA	10,93	0,01	2,80	1,19	0,04	1,73	0,42	0,60	-	-	17,72	6.544,459,55	11.408,45
SANTA MARIA	11,37	-	3,56	0,87	0,03	1,71	0,58	0,48	-	-	18,61	2.606,164,37	4.543,13
SUMMA BANSANDER	11,04	-	5,26	0,91	0,03	1,44	0,13	1,05	-	-	19,84	2.296,783,28	4.003,81
PORCENTAJE(1)	11,09	0,02	3,10	0,85	0,08	1,37	0,42	0,64	-	-	17,57	100,00	100,00
TOTAL	2.282.376,31	3.579,61	638.485,40	175.689,71	16.625,73	282.498,63	86.208,05	131.281,58	-	-	3.616.745,01	20.380.519,25	
MONTO (2)	3.978,69	6,24	1.113,00	306,27	28,98	492,46	150,28	228,85	-	-	6.394,79	35.876,44	

FONDO TIPO 2

A.F.P.	EMPRESAS											TOTAL ACTIVOS MONTO (2)	TOTAL ACTIVOS MONTO (3)
	ACC	ALD	BONOS	BCA	BCS	CFI	CFK	CFV	CFC	ECS	Total		
APORTA FOMENTA	-	-	-	-	-	-	-	-	-	-	-	-	-
CUPRUM	-	-	3,70	-	-	-	-	-	-	-	3,70	1.623,74	2,83
HABITAT	-	-	-	-	-	-	-	-	-	-	-	564,02	0,98
MAGISTER	-	-	-	-	-	-	-	-	-	-	-	43,81	0,08
PLANVITAL	-	-	-	-	-	-	-	-	-	-	-	50,46	0,09
PROVIDA	-	-	-	-	-	-	-	-	-	-	-	2.185,53	3,81
SANTA MARIA	-	-	-	-	-	-	-	-	-	-	-	801,01	1,40
SUMMA BANSANDER	-	-	-	-	-	-	-	-	-	-	-	399,08	0,70
PORCENTAJE(1)	-	-	1,06	-	-	-	-	-	-	-	1,06	100,00	100,00
TOTAL	-	-	60,00	-	-	-	-	-	-	-	60,00	5.667,65	9,88
MONTO (2)	-	-	0,10	-	-	-	-	-	-	-	0,10	-	-
MONTO (3)	-	-	-	-	-	-	-	-	-	-	-	-	9,88

NOTAS : (1) Porcentaje respecto al total de activos.

(2) Monto total expresado en millones de pesos.

(3) Monto total expresado en millones de dólares, según el valor del dólar observado al último día hábil del mes.

ACC Acciones de Sociedades Anónimas Abiertas.

BONOS Bonos de Empresas Públicas y Privadas.

BCS Bonos respaldados por títulos de crédito transferibles.

CFK Cuotas de Fondos de Inversión de Desarrollo de Empresas.

CFC Cuotas de Fondos de Inversión de Créditos Securitizados.

ECS Efectos de Comercio respaldados por títulos de crédito transferibles.

ALD Acciones que no requieren aprobación de la Comisión Clasificadora de Riesgo.

BCA Bonos canjeables en Acciones.

CFI Cuotas de Fondos de Inversión Inmobiliarias.

CFV Cuotas de Fondos de Inversión Mobiliarias.

ECS Efectos de Comercio.

ACTIVOS DE LOS FONDOS DE PENSIONES DIVERSIFICACION POR INSTRUMENTOS FINANCIEROS

(Al 29 de diciembre de 2000)-(En porcentaje (1), millones de pesos y millones de dólares)

FONDO TIPO 1

A.F.P.	INVERSION EN EL EXTRANJERO										TOTAL ACTIVOS MONTO (4)		
	Títulos de Deuda	CME	CIE	FII	AEE	ADR	Derivados	Total	CC2	CC3		OTROS (2)	
AFORTA FOMENTA	1,99	8,87	-	-	-	-	-	10,86	-	0,03	0,02	250.900,64	437,38
CUPRUM	2,62	9,01	-	0,37	-	-	-	12,00	-	0,04	0,84	3.319,013,41	5.785,78
HABITAT	2,30	8,11	-	-	0,00	-	-	10,41	-	0,00	0,04	4.588,843,72	7.999,38
MAGISTER	2,56	8,06	-	0,09	-	-	-	10,71	-	0,04	0,04	417,652,76	723,06
PLANVITAL	1,35	8,90	-	0,33	-	-	-	10,58	-	0,02	0,25	556,699,52	970,45
PROVIDA	0,80	9,30	-	0,45	-	-	-	10,54	-	0,02	0,11	6.544,459,55	11.408,45
SANTA MARIA	0,97	9,17	-	0,13	-	-	-	10,28	-	0,00	0,04	2.606,164,37	4.541,13
SUMMA BANSANDER	2,17	8,69	-	0,13	-	-	-	10,98	-	0,00	0,04	2.296,783,28	4.003,81
PORCENTAJE(1)	1,61	8,86	-	0,24	-	0,00	-	10,77	-	0,00	0,19	100,00	100,00
TOTAL													
MONTO (3)	343.325,36	1.823.460,48	-	50.326,41	-	180,21	-	2.217.292,47	33,88	23.007,70	39.332,87	20.580.519,25	
MONTO (4)	598,49	3.178,70	-	87,73	-	0,31	-	3.865,24	0,06	40,11	68,57	35.576,44	

FONDO TIPO 2

A.F.P.	INVERSION EN EL EXTRANJERO										TOTAL ACTIVOS MONTO (4)		
	Títulos de Deuda	CME	CIE	FII	AEE	ADR	Derivados	Total	CC2	CC3		OTROS (2)	
AFORTA FOMENTA	-	-	-	-	-	-	-	-	-	-	-	1.623,74	2,83
CUPRUM	-	-	-	-	-	-	-	-	0,06	-	0,01	564,02	0,98
HABITAT	-	-	-	-	-	-	-	-	0,08	-	-	43,81	0,08
MAGISTER	-	-	-	-	-	-	-	-	-	-	-	50,46	0,09
PLANVITAL	-	-	-	-	-	-	-	-	0,01	-	-	2.185,53	3,81
PROVIDA	-	-	-	-	-	-	-	-	0,00	-	-	801,01	1,40
SANTA MARIA	-	-	-	-	-	-	-	-	0,01	-	-	399,08	0,70
SUMMA BANSANDER	-	-	-	-	-	-	-	-	0,00	-	-	100,00	0,10
PORCENTAJE(1)	-	-	-	-	-	-	-	-	0,03	-	0,00	100,00	100,00
TOTAL													
MONTO (3)	-	-	-	-	-	-	-	-	1,68	-	0,13	5.667,65	9,88
MONTO (4)	-	-	-	-	-	-	-	-	0,00	-	0,00		

NOTAS (1) Porcentaje respecto al total de activos.

(2) Incluye Banco Recaudaciones, Banco retiros de ahorro, Banco pago de beneficios, Banco para depositar y en tránsito y Activos transitorios.

(3) Monto total expresado en millones de pesos.

(4) Monto total expresado en millones de dólares, según el valor del dólar observado al último día hábil del mes.

CME Cuotas de participación emitidas por Fondos mutuos extranjeros.

FII Cuotas de Fondos de inversión internacional.

ADR Certificados negociables representativos de títulos accionarios de entidades extranjeras, emitidos por bancos depositarios en el extranjero.

CC3 Banco Inversiones Extranjeras.

CIE Cuotas de participación emitidas por Fondos de inversión extranjeros.

ABE Acciones de empresas y entidades bancarias extranjeras.

CC2 Banco Inversiones Nacionales.

Títulos de Deuda: Incluye los instrumentos EBC, TBI, TBE, CDE, TGE, ABE y BEE.

EBC Títulos de Crédito emitidos por Estados extranjeros y Bancos Centrales extranjeros.

TBE Títulos de Crédito de rema fija emitidos por entidades bancarias extranjeras.

TGE Títulos de Crédito garantizados por Estados extranjeros, Bancos Centrales extranjeros, entidades bancarias extranjeras o entidades bancarias internacionales.

ABE Aceptaciones bancarias, esto es, títulos de Crédito emitidos por terceros y afianzados por bancos extranjeros.

Derivados: Incluye los instrumentos OIEM, WEM, OIET y WET.

OIEM Opciones en monedas, correspondientes a operaciones de cobertura de riesgo financiero en el extranjero.

OIET Opciones de tasas de interés, correspondientes a operaciones de cobertura de riesgo financiero en el extranjero.

WEM Forward en monedas, correspondientes a operaciones de cobertura de riesgo financiero en el extranjero.

WET Forward de tasas de interés, correspondientes a operaciones de cobertura de riesgo financiero en el extranjero.

PASIVOS DE LOS FONDOS DE PENSIONES

(Al 31 de octubre de 2000)-(En miles de pesos)

FONDO TIPO 1

A.F.P.	EXIGIBLE		PATRIMONIO DEL FONDO							TOTAL DE PASIVOS
	Pasivo Exigible	Cuentas de Capital Individual	Cuentas de Ahorro		Cuentas de Ahorro Indemnización	Cotizaciones Rezagadas		Recaudación en Proceso de Acreditación	Otras Cuentas de Patrimonio	
			Voluntario	Indemnización		Resagadas	Patrimonio			
APORTA FOMENTA	2.642.521	248.236.923	1.116.303	141.029	141.029	308.361	0	444.209	252.889.346	
CUPRUM	45.977.465	3.136.775.213	28.673.627	811.602	811.602	5.445.722	26.632.377	0	3.244.316.006	
HABITAT	51.516.015	4.307.100.902	31.888.727	5.774.943	5.774.943	16.150.793	32.547.572	0	4.444.978.952	
MAGISTER	4.925.546	392.653.141	1.025.952	268.084	268.084	964.298	12.955.805	29	412.792.855	
PLANVITAL	6.315.498	534.161.797	964.203	1.478.139	1.478.139	5.673.415	0	55.157	548.648.209	
PROVIDA	77.458.537	6.166.664.119	31.211.559	14.105.165	14.105.165	30.400.933	51.095.952	0	6.370.936.265	
SANTA MARIA	28.515.383	2.465.693.463	13.957.714	8.005.109	8.005.109	15.342.164	848.337	0	2.532.362.170	
SUMMA BANSANDER	23.815.210	2.199.905.871	12.399.516	2.280.419	2.280.419	5.805.880	0	0	2.244.206.896	
TOTAL	241.166.175	19.451.191.429	121.237.601	32.864.490	32.864.490	80.091.566	124.080.043	499.395	20.051.130.699	

FONDO TIPO 2

A.F.P.	EXIGIBLE		PATRIMONIO DEL FONDO							TOTAL DE PASIVOS
	Pasivo Exigible	Cuentas de Capital Individual	Cuentas de Ahorro		Cuentas de Ahorro Indemnización	Cotizaciones Rezagadas		Recaudación en Proceso de Acreditación	Otras Cuentas de Patrimonio	
			Voluntario	Indemnización		Resagadas	Patrimonio			
APORTA FOMENTA	0	0	0	0	0	0	0	0	0	
CUPRUM	12.042	1.155.517	27.486	0	0	303	0	0	1.195.348	
HABITAT	13.655	475.445	5.581	3	3	0	0	0	494.684	
MAGISTER	440	42.021	7	0	0	0	0	0	42.468	
PLANVITAL	263	23.340	0	0	0	0	0	0	23.603	
PROVIDA	18.777	1.859.180	11.314	0	0	3.436	0	0	1.892.707	
SANTA MARIA	7.041	675.711	7.880	0	0	17	0	0	690.649	
SUMMA BANSANDER	3.156	305.057	9.065	0	0	18	0	0	317.296	
TOTAL	55.374	4.536.271	61.333	3	3	3.774	0	0	4.656.755	

PASIVOS DE LOS FONDOS DE PENSIONES
(Al 30 de noviembre de 2000)-(En miles de pesos)

FONDO TIPO 1

A.F.P.	EXIGIBLE		PATRIMONIO DEL FONDO						TOTAL DE PASIVOS
	Pasivo Exigible		Cuentas de Capital Individual	Cuentas de Ahorro Voluntario	Cuentas de Ahorro de Indemnización	Cotizaciones Rezagadas	Recaudación en Proceso de Acreditación	Otras Cuentas de Patrimonio	
APORTA FOMENTA	2.725.889		245.485.532	1.118.133	301.762	247.409	2.917.805	449.926	253.246.456
CUPRUM	45.923.161		3.190.333.511	28.842.197	827.369	5.454.393	28.846.434	0	3.300.227.065
HABITAT	61.451.028		4.394.829.815	32.285.455	5.914.941	16.639.723	35.978.773	0	4.547.099.735
MAGISTER	4.886.298		399.935.432	1.064.924	270.733	1.028.854	11.703.067	0	418.889.308
PLANVITAL	6.188.773		542.320.008	980.538	1.504.885	5.725.966	0	56.086	556.776.256
PROVIDA	77.170.911		6.277.152.894	31.498.326	14.677.394	32.099.873	53.644.327	0	6.486.243.725
SANTA MARIA	29.132.064		2.515.574.254	14.183.060	8.173.313	15.695.221	25.097	22.810	2.582.805.819
SUMMA BANSANDER	23.804.332		2.237.218.253	12.628.969	2.329.793	5.724.621	0	0	2.281.705.968
TOTAL	251.282.456		19.802.849.699	122.601.602	34.000.190	82.616.060	133.115.503	528.822	20.426.994.332

FONDO TIPO 2

A.F.P.	EXIGIBLE		PATRIMONIO DEL FONDO						TOTAL DE PASIVOS
	Pasivo Exigible		Cuentas de Capital Individual	Cuentas de Ahorro Voluntario	Cuentas de Ahorro de Indemnización	Cotizaciones Rezagadas	Recaudación en Proceso de Acreditación	Otras Cuentas de Patrimonio	
APORTA FOMENTA	0		0	0	0	0	0	0	0
CUPRUM	13.603		1.281.344	62.165	0	495	0	0	1.357.607
HABITAT	5.684		486.736	5.640	3	0	0	0	498.063
MAGISTER	445		42.545	6	0	0	0	0	42.996
PLANVITAL	508		49.595	0	0	0	0	0	50.103
PROVIDA	22.838		2.080.620	22.648	0	3.497	0	0	2.129.603
SANTA MARIA	6.996		671.979	7.902	0	9	0	0	686.886
SUMMA BANSANDER	3.189		306.885	9.186	0	28	0	0	319.288
TOTAL	53.263		4.919.704	107.547	3	4.029	0	0	5.084.546

VALOR DE LOS FONDOS DE PENSIONES
(En millones de pesos de cada mes)

2000

A.F.P.	Enero	Febrero	Marzo	Abril	Mayo	Junio	Julio	Agosto	Septiembre	Octubre	Noviembre	Diciembre
APORTA FOMENTA												
Fondo Tipo 1	228.355,08	232.469,92	238.657,44	240.675,05	245.157,09	252.230,45	254.553,27	254.388,68	252.674,26	250.246,82	250.520,57	248.273,30
Fondo Tipo 2	-	-	-	-	0,00	0,00	0,00	0,00	0,00	0,00	0,00	0,00
CUPRUM												
Fondo Tipo 1	2.979.867,36	2.988.695,83	3.038.739,89	3.025.881,54	3.061.933,07	3.124.100,35	3.162.464,08	3.206.590,77	3.200.608,47	3.198.338,54	3.254.303,90	3.274.299,25
Fondo Tipo 2	-	-	-	-	623,61	684,79	840,77	1.067,04	1.066,94	1.183,31	1.344,00	1.607,36
HABITAT												
Fondo Tipo 1	4.109.829,18	4.116.303,58	4.173.839,17	4.144.175,71	4.184.460,10	4.275.796,57	4.338.121,37	4.392.598,98	4.387.827,20	4.393.462,94	4.485.648,71	4.536.634,69
Fondo Tipo 2	-	-	-	-	206,30	238,11	410,07	413,05	462,61	481,03	492,38	558,44
MAGISTER												
Fondo Tipo 1	338.000,85	349.251,15	358.755,70	362.090,01	370.405,24	386.104,42	397.819,89	405.513,75	407.007,92	407.867,31	414.003,01	412.957,27
Fondo Tipo 2	-	-	-	-	39,74	40,44	40,80	41,11	41,30	42,03	42,55	43,36
PLANVITAL												
Fondo Tipo 1	483.821,35	487.062,78	498.394,38	500.090,52	508.133,67	521.487,93	532.852,30	542.532,11	546.849,68	542.332,71	550.587,48	550.530,56
Fondo Tipo 2	-	-	-	-	10,03	9,95	11,87	11,83	23,19	23,34	49,59	49,96
PROVIDA												
Fondo Tipo 1	5.909.188,70	5.907.503,57	5.975.130,75	5.943.292,49	6.010.718,36	6.118.359,53	6.191.013,53	6.276.876,98	6.278.840,93	6.293.477,73	6.409.072,81	6.466.105,70
Fondo Tipo 2	-	-	-	-	706,08	1.008,01	1.574,68	1.666,06	1.704,53	1.873,93	2.106,76	2.163,89
SANTA MARIA												
Fondo Tipo 1	2.352.619,02	2.354.012,55	2.399.950,44	2.389.075,81	2.422.138,12	2.472.731,74	2.498.261,43	2.521.667,11	2.510.248,47	2.503.846,79	2.553.673,75	2.576.678,17
Fondo Tipo 2	-	-	-	-	344,91	472,82	492,17	585,18	608,62	683,61	679,89	792,80
SUMMA BANSANDER												
Fondo Tipo 1	2.107.275,65	2.112.141,52	2.140.764,82	2.123.316,73	2.135.830,86	2.170.118,41	2.199.750,90	2.229.539,33	2.225.510,09	2.220.391,69	2.257.901,64	2.272.281,13
Fondo Tipo 2	-	-	-	-	23,92	115,19	162,69	210,66	286,28	314,14	316,10	395,08
TOTAL												
Fondo Tipo 1	18.508.957,18	18.547.440,90	18.824.232,61	18.728.597,87	18.938.776,52	19.520.929,41	19.574.836,77	19.829.707,71	19.809.167,02	19.809.964,52	20.175.711,88	20.337.760,07
Fondo Tipo 2	-	-	-	-	1.954,59	2.569,31	3.533,05	3.994,93	4.193,46	4.601,38	5.031,28	5.610,87

VALORES CUOTA POR A.F.P.
(Cifras Promedio en pesos de cada mes)

2000

A.F.P.	Enero	Febrero	Marzo	Abril	Mayo	Junio	Julio	Agosto	Septiembre	Octubre	Noviembre	Diciembre
APORTA FOMENTA												
Fondo Tipo 1	9.265,51	9.397,63	9.388,30	9.414,25	9.452,81	9.617,10	9.739,37	9.799,13	9.886,20	9.853,93	9.948,10	10.022,67
Fondo Tipo 2	-	-	-	-	10.000,00	10.000,00	10.000,00	10.000,00	10.000,00	10.000,00	10.000,00	10.000,00
CUPRUM												
Fondo Tipo 1	9.870,14	9.999,58	10.000,22	10.035,90	10.064,67	10.198,12	10.327,67	10.385,57	10.467,72	10.426,20	10.539,43	10.607,54
Fondo Tipo 2	-	-	-	-	10.015,24	10.120,05	10.257,87	10.504,77	10.717,77	10.836,65	10.971,78	11.023,73
HABITAT												
Fondo Tipo 1	9.279,21	9.417,64	9.422,54	9.433,09	9.437,78	9.573,31	9.705,51	9.766,67	9.845,95	9.795,50	9.894,22	9.965,26
Fondo Tipo 2	-	-	-	-	9.037,88	9.145,01	9.273,76	9.371,59	9.444,07	9.536,51	9.674,32	9.799,80
MAGISTER												
Fondo Tipo 1	17.566,88	17.820,34	17.782,96	17.752,23	17.757,48	17.998,98	18.242,17	18.381,61	18.564,87	18.534,94	18.731,07	18.882,90
Fondo Tipo 2	-	-	-	-	17.735,31	17.882,79	18.058,31	18.207,04	18.367,01	18.572,86	18.892,16	19.158,69
PLANVITAL												
Fondo Tipo 1	9.542,94	9.664,56	9.667,60	9.691,55	9.711,80	9.853,14	9.993,46	10.059,17	10.142,44	10.099,29	10.216,05	10.289,58
Fondo Tipo 2	-	-	-	-	10.049,74	10.217,10	10.359,88	10.504,00	10.594,21	10.720,88	10.857,36	10.981,76
PROVIDA												
Fondo Tipo 1	8.839,33	8.946,36	8.945,15	8.984,84	9.013,61	9.140,38	9.261,62	9.322,02	9.400,39	9.366,87	9.476,62	9.542,77
Fondo Tipo 2	-	-	-	-	10.038,21	10.155,91	10.280,89	10.393,92	10.472,30	10.589,39	10.751,81	10.876,61
SANTA MARIA												
Fondo Tipo 1	8.839,35	8.963,14	8.966,76	8.982,70	9.001,37	9.131,89	9.251,26	9.311,10	9.386,60	9.346,74	9.456,50	9.526,95
Fondo Tipo 2	-	-	-	-	10.051,25	10.190,96	10.344,47	10.468,23	10.551,87	10.665,01	10.782,32	10.854,75
SUMMA BANSANDER												
Fondo Tipo 1	9.690,54	9.829,55	9.836,52	9.850,43	9.860,41	9.998,62	10.133,28	10.190,90	10.277,08	10.231,19	10.338,08	10.403,41
Fondo Tipo 2	-	-	-	-	10.015,23	10.145,29	10.362,95	10.522,03	10.601,24	10.726,20	10.879,55	10.970,62

RENTABILIDAD REAL ANUAL DEL FONDO DE PENSIONES TIPO 1 DEFLACTADA POR LA U.F. (1), (2) (Noviembre 2000 - En Porcentaje)

	1981(5)	1982	1983	1984	1985	1986	1987	1988	1989	1990	1991	1992	1993	1994	1995	1996	1997	1998	1999	Ultimos 12 Meses Arrendado		
																				1999	Promedio Arrendado Julio 81 Noviembre 2000	
AFORTA FOMENTA	-	-	-	-	-	-	-	-	-	-	-	-	-	-	-	-	-	-	-	-	-	-
ARMONIZA(4)	16,5	29,8	21,4	4,4	-	-	-	-	-	-	-	-	-	-	-2,6	4,1	3,9	-1,9	16,1	6,4	-	-
ALAMEDA	-	-	-	-	-	-	-	-	-	-	-	-	-	-	-3,1	-	-	-	-	-	-	-
BANGUARDIA(4)	-	-	-	-	-	-	-	-	-	-	-	-	15,0	15,7	-	-	-	-	-	-	-	-
BANSANDER(4)	15,5	30,1	24,7	2,1	13,0	12,7	4,8	7,3	7,9	16,2	28,7	2,8	15,8	18,8	-2,0	3,3	3,8	-	-	-	-	-
CONCORDIA(4)	11,3	25,4	18,5	3,2	13,7	15,5	8,5	7,8	9,5	18,2	30,4	3,6	16,7	18,6	-2,4	-	-	-	-	-	-	-
CUPRUM	9,5	23,1	20,2	3,3	13,2	13,5	5,8	6,9	8,2	16,6	30,8	3,4	16,3	17,5	-1,8	3,6	4,3	-2,7	16,3	5,8	11,3	-
EL LIBERTADOR(4)	-	-	-	-	-	-	-	-	-	-	-	-	-	-	-2,8	2,9	6,2	-	-	-	-	-
FOMENTA(4)	-	-	-	-	-	-	-	-	-	-	-	-	-	-	-4,6	-	-	-	-	-	-	-
FUTURO(4)	-	-	-	-	-	-	-	-	-	-	-	-	-	-	-	-	-	-	-	-	-	-
GENERAL(5)	-	-	-	-	-	-	-	-	-	-	-	-	-	-	-	-	-	-	-	-	-	-
HABITAT	10,3	25,6	24,4	3,7	13,3	12,5	5,5	6,4	6,8	15,9	30,4	2,8	15,9	18,1	-2,8	3,8	5,7	-0,4	16,3	5,8	10,9	-
INVIERTA(4)	14,4	25,0	20,7	3,4	13,3	11,9	5,5	8,7	9,1	19,4	27,9	0,9	-	-	-	-	-	-	-	-	-	-
LABORALI(6)	-	-	-	-	-	-	-	-	-	-	-	-	15,2	-	-	-	-	-	-	-	-	-
MAGISTER	5,3(7)	27,6	20,5	5,0	13,5	12,4	4,5	7,1	6,9	15,8	34,3	3,0	16,7	17,8	-3,3	3,5	4,4	-1,4	18,4	5,3	11,0	-
PLANVITAL	15,0	24,4	22,2	3,5	13,0	11,5	5,2	7,2	8,9	18,7	32,0	3,6	17,0	19,5	-2,6	3,3	4,7	-1,0	16,1	5,6	11,2	-
PREVIPAN(4)	-	-	-	-	-	-	-	-	-	-	-	-	14,9	18,8	-	-	-	-	-	-	-	-
PROTECCION(4)	-	-	-	-	-	-	-	-	-	-	-	-	16,8	18,8	-2,1	3,5	4,7	-2,1	-	-	-	-
PROVIDA	14,3	29,5	20,3	4,0	13,5	11,8	5,1	6,3	5,9	13,3	25,8	3,1	15,9	17,9	-2,5	3,4	4,6	-0,1	16,2	5,6	10,7	-
QUALITAS(4)	-	-	-	-	-	-	-	-	-	-	-	-	15,6	18,2	-	-	-	-	-	-	-	-
QUALITAS(4)	-	-	-	-	-	-	-	-	-	-	-	-	18,0	-	-3,0	3,2	2,4	-	-	-	-	-
SAN CRISTOBAL	12,9	27,5	20,7	3,9	-	-	-	-	-	-	-	-	-	-	-	-	-	-	-	-	-	-
SANTA MARIA	11,3	30,2	20,9	3,0	13,0	11,8	5,1	5,9	6,5	14,6	30,1	3,0	16,3	17,8	-3,3	3,7	4,5	-0,8	16,0	5,8	10,6	-
SUMMA BANSANDER	12,0	28,0	22,5	2,8	14,3	12,4	5,2	6,4	7,3	18,1	33,1	3,0	16,9	17,1	-2,1	3,2	4,7	-1,9	16,3	5,6	11,2	-
UNION(4)	-	-	-	-	-	-	-	-	-	-	-	-	13,6(9)	-	-2,6	3,5	4,6	-	-	-	-	-
SISTEMA(10)	12,8	28,5	21,3	3,6	13,4	12,3	5,4	6,5	6,9	15,6	29,7	3,0	16,2	18,2	-2,5	3,5	4,7	-1,1	16,3	5,7	10,9	-

Notas: (1) Variación Nominal deflactada por la variación de la U.F. del período. Esta rentabilidad es la que debe ser usada para las comparaciones que se realicen con el mercado financiero. En el cálculo de las rentabilidades de las A.F.P. fusionadas, para períodos que incluyan el mes de la fusión, se considera el promedio ajustado de los valores cuota de la A.F.P. fusionada para los meses anteriores a la fecha de fusión, y el valor cuota promedio de la A.F.P. resultante para el mes de la fusión y los meses siguientes.
(2) Corresponde a la rentabilidad obtenida por las cotizaciones que se mantuvieron en el Fondo respectivo o en el sistema durante todo el período considerado en la medición.
(3) Período Julio 1981 - Diciembre 1981.
(4) Información de los Fondos de Pensiones fusionados:
(5) A contar del 01 de noviembre de 1996 el Fondo de Pensiones Valparaíso cambia su nombre por el de Fondo de Pensiones Qualitas, distinto a aquel que desapareció el 01 de junio de 1995.
(6) El día 3 de agosto de 1994 se liquidó el Fondo de Pensiones General.
(7) El día 27 de julio de 1994 se liquidó el Fondo de Pensiones Laboral.
(8) Período Noviembre 1981 - Diciembre 1981.
(9) Período Abril 1986 - Diciembre 1986.
(10) Corresponde al promedio de la rentabilidad obtenida por los afiliados provenientes de A.F.P. Alameda y A.F.P. San Cristóbal.
(11) Promedio ponderado por el valor del Fondo de Pensiones de cada A.F.P. al último día del mes anterior.

Fondo de Pensiones	N° Resolución	Fecha de Resolución	Fondos involucrados	Fondo que desaparece
Armoniza	E-128-96	30-08-1996	Armoniza y Valora	Armoniza
Banguardia	E-106-95	01-05-1995	Banguardia y Santa María	Banguardia
Bansander	E-150-98	05-08-1998	Summa y Bansander	Bansander
Concordia	E-121-95	29-12-1995	Planvital y Concordia	Concordia
El Libertador	E-107-95	01-08-1995	El Libertador y Provida	El Libertador
Fomenta	E-153-98	01-10-1998	Aponia y Fomenta	Fomenta
Futuro	E-132-96	04-11-1996	Magister y Futuro	Futuro
Invierta	E-081-93	20-09-1993	Planvital e Invierta	Planvital
Previpan	E-117-93	31-08-1993	Previpan y Valora	Previpan
Protección	E-156-98	31-12-1998	Protección y Provida	Protección
Qualitas	E-110-95	01-06-1995	Valora y Qualitas	Qualitas
Qualitas	E-151-98	01-09-1998	Magister y Qualitas	Qualitas
Unión	E-146-98	01-06-1998	Provida y Unión	Unión
Valora (*)	E-128-96	30-08-1996	Armoniza y Valora	Armoniza

(*) A contar del 01 de noviembre de 1996 el Fondo de Pensiones Valparaíso cambia su nombre por el de Fondo de Pensiones Qualitas, distinto a aquel que desapareció el 01 de junio de 1995.
(5) El día 3 de agosto de 1994 se liquidó el Fondo de Pensiones General.
(6) El día 27 de julio de 1994 se liquidó el Fondo de Pensiones Laboral.
(7) Período Noviembre 1981 - Diciembre 1981.
(8) Período Abril 1986 - Diciembre 1986.
(9) Corresponde al promedio de la rentabilidad obtenida por los afiliados provenientes de A.F.P. Alameda y A.F.P. San Cristóbal.
(10) Promedio ponderado por el valor del Fondo de Pensiones de cada A.F.P. al último día del mes anterior.

RENTABILIDAD REAL ANUAL DEL FONDO DE PENSIONES TIPO 1 DEFLACTADA POR LA U.F. (1), (2) (Diciembre 2000 - En Porcentaje)

	1981(3)	1982	1983	1984	1985	1986	1987	1988	1989	1990	1991	1992	1993	1994	1995	1996	1997	1998	1999	Utilizas 12 Meses Enero 2000 December 2000	Promedio Arrendado Julio 81 December 2000
APORTA FOMENTA	-	-	-	-	-	-	-	-	-	-	-	-	-	-	-2,6	4,1	3,9	-1,9	16,1	5,1	-
ARMONIZA(4)	16,5	29,8	21,4	4,4	-	-	-	-	-	-	-	-	-	-	-3,1	-	-	-	-	-	-
ALAMEDA	-	-	-	-	-	-	-	-	-	-	-	-	15,0	15,7	-	-	-	-	-	-	-
BANGUARDIA(4)	-	-	-	-	-	-	-	-	-	-	-	-	15,8	18,8	-2,0	-	-	-	-	-	-
BANSANDER(4)	15,5	30,1	24,7	2,1	13,0	12,7	4,8	7,3	7,9	16,2	28,7	2,8	15,8	18,6	-2,4	3,3	3,8	-	-	-	-
CONCORDIA(4)	11,3	25,4	18,5	3,2	13,7	15,5	8,5	7,8	9,5	18,2	30,4	3,6	16,1	19,5	-1,8	3,6	4,3	-2,7	16,3	4,4	11,2
CUPRUM	9,5	23,1	20,2	3,3	13,2	13,5	5,8	6,9	8,2	16,6	30,8	3,4	16,3	17,5	-	-	-	-	-	-	-
EL LIBERTADOR(4)	-	-	-	-	-	-	-	-	-	-	-	-	21,1	21,1	-2,8	2,9	6,2	-	-	-	-
FOMENTA(4)	-	-	-	-	-	-	-	-	-	-	-	-	14,6	17,2	-4,6	-	-	-	-	-	-
FUTURO(4)	-	-	-	-	-	-	-	4,0	-	17,0	31,2	4,1	14,6	17,4	-	-	-	-	-	-	-
GENERA(5)	-	-	-	-	-	-	-	-	-	-	-	-	15,9	18,1	-2,8	3,8	5,7	-0,4	16,3	4,4	10,9
HABITAT	10,3	25,6	24,4	3,7	13,3	12,5	5,5	6,4	6,8	15,9	30,4	2,8	15,9	18,1	-	-	-	-	-	-	-
INVIERTA(4)	14,4	25,0	20,7	3,4	13,3	11,9	5,5	8,7	9,1	19,4	27,9	0,9	15,2	17,8	-	-	-	-	-	-	-
LABORAL(6)	-	-	-	-	-	-	-	-	-	-	-	-	16,7	17,8	-3,3	3,5	4,4	-1,4	18,4	4,2	10,9
MAGISTER	5,3(7)	27,6	20,5	5,0	13,5	12,4	4,5	7,1	6,9	15,8	34,3	3,0	14,9	18,8	-2,6	3,3	4,7	-1,0	16,1	4,4	11,2
PLANVITAL	15,0	24,4	22,2	3,5	13,0	11,5	5,2	7,2	8,9	18,7	32,0	3,6	16,8	18,8	-2,1	3,5	4,7	-2,1	16,2	4,5	10,7
PREVIPA(4)	-	-	-	-	-	-	-	-	-	-	-	-	15,6	18,2	-	-	-	-	-	-	-
PROTECCION(4)	14,3	29,5	20,3	4,0	13,5	10,6(8)	7,0	7,7	8,2	17,7	32,7	4,2	15,9	17,9	-2,5	3,4	4,6	-0,1	16,2	4,5	10,7
PROVIDA	-	-	-	-	-	11,8	5,1	6,3	5,9	13,3	25,8	3,1	15,6	18,2	-	-	-	-	-	-	-
QUALITAS(4)	-	-	-	-	-	-	-	-	-	-	-	-	18,0	18,0	-3,0	3,2	2,4	-	-	-	-
QUALITAS(4)	-	-	-	-	-	-	-	-	-	-	-	-	16,3	17,8	-3,3	3,7	4,5	-0,8	16,0	4,5	10,6
SAN CRISTOBAL	12,9	27,5	20,7	3,9	-	11,8	5,1	5,9	6,5	14,6	30,1	3,0	16,9	17,1	-2,1	3,2	4,7	-1,9	16,3	4,2	11,1
SANTA MARIA	11,3	30,2	20,9	3,0	13,0	12,4	5,2	6,4	7,3	18,1	33,1	3,0	16,4	18,5	-2,6	3,5	4,6	-	-	-	-
SUMMA BANSANDER	12,0	28,0	22,5	2,8	14,3	13,4	6,3	7,1	8,7	17,2	30,9	2,8	16,4	18,5	-	-	-	-	-	-	-
UNION(4)	-	-	-	-	-	13,6(9)	-	-	-	-	-	-	-	-	-	-	-	-	-	-	-
SISTEMA(10)	12,8	28,5	21,3	3,6	13,4	12,3	5,4	6,5	6,9	15,6	29,7	3,0	16,2	18,2	-2,5	3,5	4,7	-1,1	16,3	4,4	10,9

Notas: (1) Variación Nominal deflactada por la variación de la U.F. del período. Esta rentabilidad es la que debe ser usada para las comparaciones que se realicen con el mercado financiero. En el cálculo de las rentabilidades de las A.F.P. fusionadas, para períodos que incluyan el mes de la fusión, se considera el promedio ajustado de los valores de la U.F. fusionada para los meses anteriores a la fecha de fusión, y el valor de la U.F. fusionada para el mes de la fusión y los meses siguientes.
(2) Corresponde a la rentabilidad obtenida por las cotizaciones que se sumaron en el Fondo respectivo o en el sistema durante todo el período considerado en la medición.
(3) Período Julio 1981 - Diciembre 1981
(4) Información de los Fondos de Pensiones fusionados:

Fondo de Pensiones	N° Resolución	Fecha de Resolución	Fondos Involucrados	Fondo que desaparece
Armoniza	E-128-96	30-08-1996	Armoniza y Valora	Armoniza
Banguardia	E-105-95	01-05-1995	Banguardia y Santa María	Banguardia
Bansander	E-150-98	03-08-1998	Summa y Bansander	Bansander
Concordia	E-121-95	29-12-1995	Planvital y Concordia	Concordia
El Libertador	E-107-95	01-05-1995	El Libertador y Provida	El Libertador
Fomenta	E-153-98	01-10-1998	Aporta y Fomenta	Fomenta
Futuro	E-132-96	04-11-1996	Magister y Futuro	Futuro
Invierta	E-081-93	20-09-1993	Planvital e Invierta	Planvital
Previpán	E-117-95	31-08-1995	Previpán y Valora	Previpán
Protección	E-156-98	31-12-1998	Provida y Protección	Protección
Qualitas	E-110-95	01-06-1995	Valora y Qualitas	Qualitas
Qualitas	E-151-98	01-08-1998	Magister y Qualitas	Qualitas
Unión	E-146-98	01-06-1998	Provida y Unión	Unión
Valora (*)	E-128-96	30-08-1996	Armoniza y Valora	Armoniza

(*) A contar del 01 de noviembre de 1996 el Fondo de Pensiones Valora cambia su nombre por el de Fondo de Pensiones Qualitas, distinto a aquel que desapareció el 01 de junio de 1995.
(5) El día 3 de agosto de 1995 se liquidó el Fondo de Pensiones Genera.
(6) El día 22 de julio de 1994 se liquidó el Fondo de Pensiones Laboral.
(7) Período Noviembre 1981 - Diciembre 1981.
(8) Período Abril 1986 - Diciembre 1986.
(9) Corresponde al promedio de la rentabilidad obtenida por los afiliados provenientes de A.F.P. Alameda y A.F.P. San Cristóbal.
(10) Promedio ponderado por el valor del Fondo de Pensiones de cada A.F.P. al último día del mes anterior.

Administradoras de Fondos de Pensiones

(1) Información obtenida de las FECU mensuales de las Administradoras de Fondos de Pensiones.

NOMINA DE ACCIONISTAS Y DIRECTORES POR A.F.P.

(Al 31 de diciembre de 2000)

A.F.P. APORTA FOMENTA S.A.

Representante Legal	: MIRANDA	RADIC	ERNESTO
Gerente General	: MIRANDA	RADIC	ERNESTO
Presidente Directorio	: HOMAN	VARJEN	DARKO
Nombre Directores	:		
	1. GALLEGOS	BUSTAMANTE	CARLOS
	2. BARRIONUEVO	BARRIOS	ANTONIO
	3. GARCIA	MARTINEZ	GONZALO
	4. AGUILA	OYARZUN	JULIO
	5. GARCIA	ALVARADO	LUIS
	6. IBARRA	LOPEZ	IVAN
	7. DIAZ	FRICTTERS	PATRICIO
	8. TOLEDO	MUÑOZ	HECTOR
	9. SILVA	MANRIQUEZ	PABLO
	10. NAVES	GRACIA	ALFONSO

Nombre 10 mayores accionistas		Porcentaje de propiedad
1. FUND.ASISTEN.TRAB.DEL BCO.DEL ESTADO DE CHILE		65,83
2. INVERSIONES FOMENTA LTDA.		23,86
3. INVERSIONES Y RENTAS ETICA S.A.		8,09
4. INVERSIONES Y RENTAS UNIDAD S.A.		1,04
5. SIND.DE TRAB.DEL BCO.DEL ESTADO DE CHILE		0,67
6. INVERSIONES Y RENTAS FRATERNIDAD S.A.		0,51

TOTAL		100 %
	Nº	Miles de pesos
Total Accionistas	: 6	Cap. Autorizado : 3.158,085
Total Acc. Suscritas	: 300.752	Cap. Suscrito : 3.158,085
Total Acc. Pagadas	: 300.752	Cap. Pagado : 3.158,085

A.F.P. CUPRUM S.A.

Representante Legal	: TOCORNAL	BLACKBURN	MANUEL
Gerente General	: TOCORNAL	BLACKBURN	MANUEL
Presidente Directorio	: CORONA	BOZZO	PEDRO
Nombre Directores	:		
	1. ANDREWS	GARCIA	SERGIO
	2. DELANO	ABBOTT	CARLOS ALBERTO
	3. HIRMAS	MUSALEM	ALEJANDRO
	4. LANE	JOHN	SCOTT
	5. LAVIN	GARCIA-HUIDOBRO	CARLOS
	6. PEREZ	FUENTES	JORGE
	7. ROSENBLUT	RATINOFF	JORGE
	8. SMALE		JANE

Nombre 10 mayores accionistas		Porcentaje de propiedad
1. EMPRESAS PENTA S.A.		31,72
2. SUN LIFE INVERSIONES S.A.		31,72
3. DEPOSITO CENTRAL DE VALORES S.A.		12,07
4. CELFIN GARDEWEG S.A. C.DE BOLSA		2,24
5. LARRAIN VIAL S.A. CORREDORA DE BOLSA		0,92
6. SANTIAGO CORREDORES DE BOLSA LTDA.		0,56
7. VICENTELLA HUERTA FREDDY		0,25
8. BHIF CORREDORES DE BOLSA S.A.		0,24
9. NIKLITSCHK HECK ALEJANDRO		0,24
10. ARELLANO VALDES AQUILES		0,19

TOTAL		80,15 %
	Nº	Miles de pesos
Total Accionistas	: 1.342	Cap. Autorizado : 2.307.712
Total Acc. Suscritas	: 17.996.300	Cap. Suscrito : 2.307.712
Total Acc. Pagadas	: 17.996.300	Cap. Pagado : 2.307.712

A.F.P. HABITAT S.A.

Representante Legal	:	COSTABAL	LLONA	MARTIN
Gerente General	:	COSTABAL	LLONA	MARTIN
Presidente Directorio	:	SCHMIDT	MONTES	ALFREDO
Nombre Directores	:			
	:	1. SAMHAN	ESCANDAR	PEDRO
	:	2. ECHEGORRI	RODRIGUEZ	ALEJANDRO
	:	3. INFANTE	BARROS	MARIA TERESA
	:	4. LARRAIN	ARROYO	LUIS
	:	5. LORENZINI	TEPERMAN	LEOPOLDO
	:	6. RUCKLE		HARALD
	:	7. VELASCO	MORANDE	EUGENIO
	:	8. WULF	ANDRADE	IVAN

Nombre 10 mayores accionistas

Porcentaje de propiedad

1. INVERSIONES PREVISIONALES S.A.	80,46
2. INVERSIONES UNION ESPAÑOLA S.A.	3,69
3. GENESIS CHILE FUND LIMITED	2,06
4. BANCARD S.A.	1,53
5. COLLADOS NUÑEZ MODESTO	1,00
6. INMOBILIARIA VILLUCO LTDA	0,93
7. INVERSIONES TACORA LTDA..	0,61
8. INVERSIONES KOIKENES S.A.	0,60
9. INVERSIONES MACRO S.A.	0,52
10. VALORES SECURITY S.A.C. DE B.	0,52

TOTAL

91,82%

	Nº	Miles de pesos
Total Accionistas	: 274	Cap. Autorizado : 1.327.471
Total Acc. Suscritas	: 1.000.000.000	Cap. Suscrito : 1.327.471
Total Acc. Pagadas	: 1.000.000.000	Cap. Pagado : 1.327.471

A.F.P. MAGISTER S.A.

Representante Legal	:	CHAPPUZEAU	LARRAIN	SERGIO
Gerente General	:	CHAPPUZEAU	LARRAIN	SERGIO
Presidente Directorio	:	SOTO-AGUILAR	NOVOA	SAMUEL
Nombre Directores	:			
	:	1. SOTO-AGUILAR	NOVOA	SAMUEL
	:	2. MONASTERIO	LARA	EDUARDO
	:	3. WULF	HITSCHFELD	IGNACIO
	:	4. EDWARDS	BRAUN	FRANCISCO
	:	5. YAÑEZ	RODRIGUEZ	JUAN
	:	6. GERACI		JOHN
	:	7. CASANOVA	DEMARCHI	MANUEL
	:	8. PIZARRO	GOICOCHEA	CRISTIAN
	:	9. VERDUGO	PEÑA	OSVALDO

Nombre 10 mayores accionistas

Porcentaje de propiedad

1. INVERLINK HOLDING DE INVERSIONES S.A.	44,13
2. INVERLINK CAPITAL BUDGETING S.A.	33,11
3. INVERSIONES SORIA S.A.	13,89
4. SOCIEDAD DE INVERSIONES PIZARRO S.A.	5,70
5. SOCIEDAD DE INVERSIONES PIU LTDA.	1,24
6. CAJA DE COMPENSACION JAVIERA CARRERA	1,01
7. CORP. DE RECREAC. Y EXTENC. JAVIERA CARRERA.	0,30
8. OTROS	0,65

TOTAL

100,00 %

	Nº	Miles de pesos
Total Accionistas	: 4.031	Cap. Autorizado : 5.451.054
Total Acc. Suscritas	: 111.595.751	Cap. Suscrito : 5.451.054
Total Acc. Pagadas	: 111.595.751	Cap. Pagado : 5.451.054

A.F.P. PLANVITAL S.A.

Representante Legal	:	VALENZUELA	MARIN	JOSE
Gerente General	:	VALENZUELA	MARIN	JOSE
Presidente Directorio	:	SIMS	SAN ROMAN	JORGE FRANCISCO
Nombre Directores	:			
		1. ERRAZURIZ	OVALLE	FRANCISCO JAVIER
		2. DULANTO	GALILEA	JOSE PABLO
		3. VIADA	ARETXABALA	EDUARDO
		4. INDO	VARGAS	JORGE

Nombre 10 mayores accionistas

Porcentaje de propiedad

1. CORP. DE INV. Y DESARROLLO FINANCIERO S.A.	90,000
2. CORP. DE INV. Y DESARROLLO FINANCIERO CIDEF S.A.	9,939
3. RENTA NACIONAL CIA. DE SEGUROS GRALES. S.A.	0,039
4. VARAS GUZMAN GABRIELA	0,022

TOTAL

100,00 %

N°

Miles de pesos

Total Accionistas	:	4	Cap. Autorizado	:	4.195.300
Total Acc. Suscritas	:	10.000.000	Cap. suscrito	:	4.195.300
Total Acc. Pagadas	:	10.000.000	Cap. Pagado	:	4.195.300

A.F.P. PROVIDA S.A.

Representante Legal	:	ALCALDE	LEMARIE	GUSTAVO
Gerente General	:	ALCALDE	LEMARIE	GUSTAVO
Presidente Directorio	:	DE AGUIRRE	ALONSO-ALLENDE	EDUARDO
Nombre Directores	:			
		1. PODUJE	SAPIAIN	MIGUEL ANGEL
		2. BELINCHON	DE DOMINGO	JUAN RAFAEL
		3. CODDOU	CLARAMUNT	ALBERTO
		4. DONOSO	BARROS	ALVARO
		5. DE LAS FUENTES	ARAMBARRI	JESUS MARIA
		6. LENIZ	CERDA	FERNANDO
		7. MADARIAGA	LOMELIN	JOSE
		8. PACHECO	MATTE	MAXIMO
		9. PALACIOS	AROCA	JAVIER
		10. PULIDO	CRUZ	ALBERTO

Nombre 10 mayores accionistas

Porcentaje de propiedad

1. BBVA PENSIONES CHILE S.A.	51,62
2. DEPOSITO CENTRAL DE VALORES S.A.	34,52
3. ALFA CORREDORES DE BOLSA S.A.	2,02
4. THE EMERGING MARKETS CHILE FUND	0,33
5. GONZALEZ MUÑOZ INELDA	0,18
6. BANCHILE CORREDORES DE BOLSA S.A.	0,14
7. FUNDACION ARTURO IRARRAZAVAL C.	0,14
8. LARRAIN VIAL S.A. CORREDORES DE BOLSA.	0,13
9. BARRIOS CASTILLO GABRIELA	0,11
10. SANTIAGO CORREDORES DE BOLSA LTDA.	0,07

TOTAL

89,26 %

N°

Miles de pesos

Total Accionista	:	2.726	Cap. Autorizado	:	75.192.335
Total Acc. Suscritas	:	331.316.623	Cap. Suscrito	:	75.192.335
Total Acc. Pagadas	:	331.316.623	Cap. Pagado	:	75.192.335

A.F.P. SANTA MARIA S.A.

Representante Legal	:	SIMONETTI	PIANI	ALDO
Gerente General	:	SIMONETTI	PIANI	ALDO
Presidente Directorio	:	BAEZA	VALDES	SERGIO
Nombre Directores	:			
	1.	BACIGALUPO	VICUÑA	FELIX
	2.	LARRAIN	IBAÑEZ	ARTURO
	3.	MAC-AULIFFE	GRANELLO	JUAN JOSE
	4.	MONCKEBERG	BARROS	FERNANDO
	5.	VALDES	CORREA	FABIO
	6.	YRARRAZAVAL	COVARRUBIAS	ARTURO

Nombre 10 mayores accionistas

Porcentaje de propiedad

1.	AETNA S.A.	96,56
2.	INVERSIONES ORO S.A.	0,23
3.	AU WONG FRANCISCO	0,18
4.	BANCARD S.A.	0,08
5.	BORCHERS GONZALEZ ERWIN	0,06
6.	FAJRE FAJRE JORGE DOMINGO	0,05
7.	ACEVEDO GERONIMO JORGE MEDARDO	0,05
8.	GUERRA ZAMORANO ROXANA	0,05
9.	CANALES NEIRA ENRIQUE	0,05
10.	HIDALGO RODRIGUEZ ORLANDO	0,05

TOTAL

97,36 %

Nº

Miles de pesos

Total Accionistas	:	497	Cap. Autorizado	:	15.035.829
Total Acc. Suscritas	:	880.000.000	Cap. Suscrito	:	15.035.829
Total Acc. Pagadas	:	880.000.000	Cap. Pagado	:	15.035.829

A.F.P. SUMMA BANSANDER S.A.

Representante Legal	:	CASTRO	GONZALEZ	ANDRES
Gerente General	:	CASTRO	GONZALEZ	ANDRES
Presidente Directorio	:	JOPRE	MIRANDA	GERARDO
Nombre Directores	:			
	1.	MURILLO	QUIROGA	FRANCIS
	2.	ARTHUR	ERRAZURIZ	GUILLERMO
	3.	MENDEZ	TORRES	ROBERTO
	4.	COLOMBO	CAMPBELL	JUAN
	5.	LOPEZ	ESTEVEZ	ALFREDO
	6.	SUAREZ	ALVAREZ-NOVOA	EDUARDO
	7.	EBEN	OYANEDEL	HANS
	8.	TAGLE	QUIROZ	GUILLERMO

Nombre 10 mayores accionistas

Porcentaje de propiedad

1.	SANTANDER CHILE HOLDING S.A.	99,9998
2.	INVERSIONES SANTANDER S.A.	0,0002

TOTAL

100 %

Nº

Miles de pesos

Total Accionistas	:	2	Cap. Autorizado	:	15.793.457
Total Acc. Suscritas	:	17.453.487	Cap. Suscrito	:	15.793.457
Total Acc. Pagadas	:	17.453.487	Cap. Pagado	:	15.793.457

Balance y Estado de Resultados

**ESTADOS FINANCIEROS DE A.F.P.
BALANCE GENERAL**

Al 31 de diciembre de 2000 (en miles de pesos)

ACTIVOS	A.F.P.										SISTEMA
	Aporta Fomenta	Cuprum	Habitat	Magister	Planvital	Provida	Santa María	Summa Bansander			
Disponibles	72.038	641.429	853.212	193.816	188.368	355.192	1.077.569	159.848		3.541.472	
Depósitos a plazo	0	0	6.021.177	0	0	147.338	511.379	0		6.679.894	
Valores negociables (Neto)	174.778	7.199.839	5.463.086	0	18.017	824.166	604.993	5.826.559		20.111.438	
Cuentas por cobrar al Fondo de Pensiones	21.394	92.906	74.365	0	69.065	191.905	54.213	70.154		574.002	
Cuentas por cobrar a compañías de seguros	48.479	5.465	0	22.543	18.125	176.385	304.008	14.362		589.367	
Cuentas por cobrar al Estado	11.500	5.541	0	44.027	529	61.656	206.477	5.094		334.824	
Documentos y cuentas por cobrar a empresas relacionadas	97.642	0	40.071	1.133.057	0	0	37.268	0		1.308.038	
Comisiones por cobrar	0	232.165	0	111.165	137.871	0	515.911	737.544		1.734.656	
Deudores varios (Neto)	29.983	122.549	190.363	121.663	387.922	1.669.078	432.522	201.552		3.155.632	
Documentos por cobrar (Neto)	0	0	32.301	1.456	5.787	83.724	0	19.023		142.291	
Existencias (Neto)	13.577	56.288	58.318	8.115	17.694	43.241	161.548	0		358.781	
Impuestos por recuperar	4.617	0	0	76.351	97.819	420.578	137.680	0		737.045	
Gastos pagados por anticipado	27.329	39.302	176.721	21.316	29.742	263.009	309.485	126.916		993.820	
Impuestos diferidos	0	170.793	0	0	26.795	381.289	180.483	244.714		1.004.074	
Otros activos circulantes	14.380	291	3.532.519	1.673	104.484	25.100	140.341	56.213		3.875.001	
TOTAL ACTIVOS	515.717	8.566.568	16.442.133	1.735.182	1.102.218	4.642.661	4.673.877	7.461.979		45.140.335	
CIRCULANTES	2.512.770	32.750.888	45.169.602	4.179.441	5.531.216	64.349.741	25.739.842	22.705.444		202.938.944	
Encaje Fondo de Pensiones Tipo 1	0	16.068	5.584	434	499	21.572	7.927	3.949		56.033	
Encaje Fondo de Pensiones Tipo 2	0	0	0	0	0	0	0	0		0	
ENCAJE	2.512.770	32.766.956	45.175.186	4.179.875	5.531.715	64.371.313	25.747.769	22.709.393		202.994.977	
Terrenos	0	0	734.877	85.084	29.940	4.424.418	663.592	0		5.937.911	
Construcciones	0	1.058.968	10.444.844	687.598	454.513	16.633.830	5.369.719	0		34.649.472	
Equipos, muebles y útiles	279.151	2.508.388	9.474.245	895.107	1.177.929	2.553.134	9.282.377	2.182.920		28.353.251	
Otros activos fijos	0	2.574.972	1.168.184	60.161	314.120	5.928.140	4.449.649	0		14.495.226	
Depreciación (Menos)	-195.665	-2.798.330	-6.983.709	-895.826	-1.432.305	-5.705.360	-12.237.198	-1.492.532		-31.740.925	
TOTAL ACTIVOS FIJOS	83.486	3.343.998	14.838.441	832.124	544.197	23.834.162	7.528.139	690.388		51.694.935	
Inversiones en empresas relacionadas	0	1.512.882	5.253.952	177.338	0	19.670.314	16.934.205	1.839.440		45.388.131	
Inversiones en otras sociedades	28.381	217.962	0	106.350	45.711	0	0	0		398.404	
Menor valor de inversiones	583.165	0	405	101.569	0	68.209.086	367.881	0		69.262.106	
Mayor valor de inversiones (Menos)	0	0	0	0	0	0	0	0		0	
Deudores a largo plazo (neto)	0	0	0	0	0	0	0	0		0	
Documentos y cuentas por cobrar a empresas relacionadas	0	0	0	0	0	0	0	70.998		70.998	
Documentos y cuentas por cobrar a compañías de seguros	0	0	0	0	0	38.217.124	0	0		38.217.124	
Intangibles	8.551	874.929	721.407	0	0	0	0	0		0	
Amortización (Menos)	-3.576	-737.433	-351.728	0	6.514	0	170.644	2.519.872		4.301.917	
Otros	0	55.928	0	7.687	0	1.010.901	-116.024	-1.244.422		-2.453.183	
TOTAL OTROS ACTIVOS	616.521	1.924.268	5.624.036	392.944	52.225	127.107.425	17.821.269	3.185.888		1.539.079	
TOTAL ACTIVOS	3.728.494	46.601.790	82.079.796	7.140.125	7.230.355	219.955.561	55.771.054	34.047.648		456.554.823	

BALANCE GENERAL

Al 31 de diciembre de 2000 (en miles de pesos)

A.F.P.

PASIVOS	Aporta Fomenta	Cuprum	Habitat	Magister	Planvital	Provida	Santa María	Summa Bansander	SISTEMA
Obligaciones con bancos e instituciones financieras	404.105	7.283	0	2.168.125	0	37.056.870	113.300	108.682	39.858.365
Obligaciones con el público	0	0	0	0	0	0	0	0	0
Documentos y cuentas por pagar empresas relacionadas	258.380	0	0	0	185.892	5.135.296	13.675.329	662.212	19.917.109
Documentos por pagar	84.347	113.707	1.887.983	606.802	312.719	2.729.780	761.218	0	113.707
Cuentas por pagar	0	434.504	24.625	0	0	0	598.864	10.450	6.817.553
Acresedores varios	0	30.417	103.440	0	34.224	80.375	487.165	4.517	633.939
Recaudación por aclarar	0	0	0	0	0	0	0	0	740.138
Devolución a empleadores y afiliados por pagos en exceso	0	0	0	0	0	0	0	0	0
Cuentas por pagar al Fondo Nacional de Salud	954	40.513	36.274	1.293	8.102	25.109	0	5.671	117.916
Cuentas por pagar al Fondo de Pensiones	0	0	0	0	0	0	0	0	0
Cuentas por pagar a Compañías de Seguros	210.132	978.637	1.207.566	107.315	42.688	1.302.539	4.173.555	1.243	8.023.675
Pensiones por pagar	1.294	14.363	0	31.047	93.486	17.670	462.334	668	620.862
Cuentas por pagar a otras A.F.P.	0	0	12.364	0	0	0	40.263	0	52.627
Dividendos por pagar	0	0	3.000.000	0	0	0	28.758	0	3.150.011
Provisiones	87.413	2.119.277	4.506.985	219.271	309.274	3.481.629	2.977.737	1.633.605	15.355.191
Relaciones a pensionados	32.872	343.342	773.686	46.547	95.971	471.258	258.652	202.125	2.224.453
Impuesto a la Renta	26.982	239.816	409.531	32.530	69.556	784.367	283.843	205.231	2.081.876
Impuestos diferidos	0	414.381	157.935	20.021	246.277	0	0	631.214	1.469.828
Ingresos percibidos por adelantado	0	200.910	264.299	114	8.825	97.131	147.326	0	718.491
Otros pasivos circulantes	0	0	0	0	0	77.216	137.687	0	114
TOTAL PASIVOS	1.106.479	4.937.150	12.384.688	3.233.065	1.437.014	51.380.513	24.146.031	3.485.618	102.110.558
ACTIVOS									
Obligaciones con bancos e instituciones financieras	0	90.890	0	128.785	0	11.038.944	0	0	11.258.619
Obligaciones con el público	0	0	0	0	0	0	0	0	0
Documentos y cuentas por pagar a empresas relacionadas	47.089	0	0	0	0	13.154.385	0	0	13.201.474
Documentos y cuentas por pagar a Compañías de Seguros	0	0	0	0	0	0	0	0	0
Documentos por pagar	0	253.231	0	0	0	0	0	0	253.231
Acresedores varios	0	0	0	0	0	0	113.193	0	113.193
Provisiones	0	0	0	0	86.739	0	465.319	0	552.058
Otros pasivos a largo plazo	0	1.385.218	1.859.109	0	0	3.239.282	1.800.122	997.054	9.280.785
TOTAL PASIVOS DE LARGO PLAZO	47.089	1.795.339	1.859.109	128.785	86.739	27.432.611	2.378.634	997.054	34.659.360
ACTIVOS									
INTERES MINORITARIO	0	0	0	0	0	0	0	0	0
Capital pagado	3.158.085	2.307.712	1.327.471	5.206.343	4.195.299	78.726.375	15.035.829	16.535.750	126.492.864
Reserva revalorización capital	148.430	0	0	244.711	197.179	0	0	0	590.320
Salvamento en venta de acciones propias	0	0	0	0	0	0	221.122	0	334.175
Otros reservas	0	64.623	263.576	0	21.865	867.113	192.441	0	1.409.618
Deficit acumulado periodo de desarrollo (Menos)	-731.589	0	-744.227	-1.672.779	1.292.259	-7.691.298	13.796.997	0	-8.435.525
Utilidades retenidas	0	37.562.966	66.989.179	0	0	69.127.194	11.085.390	13.029.226	199.393.453
Reserva futuros dividendos	0	2.361	0	0	0	0	0	0	11.087.751
Utilidades acumuladas	0	25.857.842	55.488.542	0	7.915	43.838.191	0	5.172.582	130.365.072
Pérdidas acumuladas (Menos)	-812.764	0	0	-2.102.625	0	0	56.982.511	0	-2.915.389
Utilidad (Pérdida) operacional	274.022	19.973.515	18.499.292	-335.380	2.232.394	-7.280.371	-902.964	9.846.403	145.642.770
Utilidad (Pérdida) no operacional	-192.847	-854.087	-1.897.184	-20.021	-219.733	-7.280.371	-389.540	-1.220.004	-8.657.943
Impuestos y otros	0	-2.917.590	-2.832.939	30.021	-228.237	384.156	-55.670.007	7.856.644	-7.024.075
Utilidad (Pérdida) del ejercicio	81.175	16.201.838	17.563.637	481.177	1.784.344	30.371.950	-52.998.000	129.960.752	129.960.752
Dividendos provisiones	0	-4.999.075	-6.063.000	-1.351	-500.000	-5.062.927	0	0	-69.104.733
TOTAL PATRIMONIO	2.574.926	39.935.301	67.835.999	3.778.275	5.706.602	141.142.437	29.246.389	29.564.976	319.784.905
TOTAL PASIVOS	3.728.494	46.601.790	82.079.796	7.140.125	7.230.355	219.955.361	55.771.054	34.047.648	456.554.823

ESTADO DE RESULTADOS
Al 31 de diciembre de 2000 (en miles de pesos)

A.F.P.

	Aporta Fomenta	Cuprum	Habitat	Magister	Planvital	Provida	Santa María	Summa Bansander	SISTEMA
TOTAL INGRESOS OPERACIONALES									
Ingresos por comisiones	3.868.370	47.354.665	66.322.438	6.995.096	8.508.722	98.693.814	92.273.383	33.560.022	357.576.510
Utilidad (Pérdida) del Encaje	3.639.394	43.339.890	61.252.414	6.618.766	7.966.982	83.896.121	34.107.808	30.467.263	271.288.638
Utilidad (Pérdida) en Sociedades de giro complementario	226.682	2.654.532	3.596.709	321.639	446.656	5.398.944	2.147.375	1.817.510	16.610.047
Utilidad (Pérdida) en inversiones en empresas de depósito de valores	0	61.434	1.217.807	-9.389	0	5.494.798	55.150.379	1.034.096	62.949.125
Otros Ingresos Operacionales	0	0	34.207	0	0	48.236	48.153	18.488	149.084
TOTAL GASTOS OPERACIONALES									
Rentaciones al personal administrativo (Menos)	2.294	1.298.809	221.301	64.080	95.084	3.855.715	819.668	222.665	6.579.616
Rentaciones al personal de ventas (Menos)	-3.594.348	-27.381.150	-47.823.146	-6.208.518	-6.276.418	-61.625.669	-35.310.872	-23.713.619	-211.933.740
Rentaciones al directorio (Menos)	-656.205	-3.724.675	-12.410.303	-1.241.737	-1.047.476	-15.951.174	-10.826.939	-3.743.349	-49.601.858
Gastos de compensación (Menos)	-802.609	-4.993.644	-4.652.758	-1.550.559	-1.244.650	-9.098.302	-4.952.135	-4.313.929	-31.608.586
Gastos de computación (Menos)	-11.270	-199.971	-236.283	-67.906	0	-194.498	-116.924	-31.743	-838.595
Gastos de administración (Menos)	-70.398	-669.823	-563.625	-79.492	-83.629	-445.519	-312.954	-825.500	-3.002.940
Depreciación del ejercicio (Menos)	-158.205	-583.643	-908.298	-365.212	-379.014	-506.429	-276.232	-684.576	-3.861.609
Amortización del ejercicio (Menos)	-607.095	-3.511.191	-6.943.374	-1.416.259	-1.416.259	-6.392.740	-4.754.802	-3.188.208	-28.076.296
Prima de seguro de invalidez y sobrevivencia (Menos)	-32.072	-382.579	-1.188.694	-99.831	-58.537	-1.156.420	-1.188.389	-400.944	-4.507.466
Otros gastos de operación (Menos)	-1.761	-57.825	-187.698	-1.099	-6.129	0	-21.108	-470.016	-745.636
Utilidad (Pérdida)	-1.304.733	-12.997.103	-20.717.451	-1.540.625	-1.971.632	-26.767.474	-12.377.804	-9.913.171	-87.589.993
Otros gastos de operación (Menos)	0	-260.696	-10.662	-1.430	-69.092	-1.113.113	-483.585	-142.183	-2.080.761
UTILIDAD (PÉRDIDA) OPERACIONAL									
Utilidad (Pérdida)	274.022	19.973.515	18.499.292	786.578	2.232.304	37.068.145	56.962.511	9.846.403	145.642.770
Instrumentos Financieros	17.498	639.780	1.460.211	972	83.723	-799.131	296.273	291.094	1.990.420
Utilidad (Pérdida) de la inversión en Sociedades relacionadas	0	0	219.202	0	0	0	0	0	219.202
Otros ingresos no operacionales	0	95.676	2.596.263	62.216	3.222	3.201.789	218.256	12.224	6.189.646
Amortización menor valor de inversiones (Menos)	-33.579	0	-152	-13.535	-47.577	-3.701.529	-79.937	0	-3.876.309
Gastos financieros (Menos)	-69.413	-32.441	-52.658	-259.356	-10.520	-3.782.529	-148.195	-22.615	-4.362.137
Otros gastos no operacionales (Menos)	-1.631	-32.441	-52.658	-34.470	-5.843	-254.412	-282.395	-57.862	-721.712
Utilidad (Pérdida) por corrección monetaria	-105.722	-1.487.593	-2.325.682	-91.207	-242.728	-1.944.559	-906.966	-992.596	-8.097.053
UTILIDAD (PÉRDIDA) NO OPERACIONAL									
Resultado antes del impuesto a la renta y de ítemes extraordinarios y otros	-192.847	-854.087	-1.897.184	-335.380	-219.723	-7.280.371	-902.964	-769.755	-8.657.943
Impuesto a la Renta (Menos)	81.175	19.119.428	20.396.476	451.198	2.012.581	29.787.774	56.059.547	9.076.648	136.984.827
Utilidad (Pérdida) consolidada	0	-2.917.590	-2.832.839	-20.021	-228.237	584.156	-389.540	-1.220.004	-7.024.075
Interés minoritario (Menos)	0	0	17.563.637	431.177	1.784.344	30.371.930	0	7.856.644	58.007.732
Utilidad (Pérdida) líquida antes de ítemes extraordinarios	81.175	16.201.838	17.563.637	431.177	1.784.344	30.371.930	55.670.007	7.856.644	129.960.752
Ítemes extraordinarios	0	0	0	0	0	0	0	0	0
UTILIDAD (PÉRDIDA) LIQUIDA									
Amortización mayor valor de inversiones	81.175	16.201.838	17.563.637	431.177	1.784.344	30.371.930	55.670.007	7.856.644	129.960.752
Utilidad (Pérdida)	0	0	0	0	0	0	0	0	0
DEL EJERCICIO									
	81.175	16.201.838	17.563.637	431.177	1.784.344	30.371.930	55.670.007	7.856.644	129.960.752

Indicadores Económicos de Interés

INDICE S.A.F.P. DEL INGRESO IMPONIBLE DE LOS COTIZANTES DEPENDIENTES

Año	Meses	Ingreso Real \$ (1)	Promedio Móvil del Ingreso Real (2)	Índice del Ingreso Real Trimestralizado (3)	Variación de (3) Respecto de igual Trimestre del Año Anterior	
1993	Diciembre	267.203				
	Diciembre	260.778				
	Diciembre	293.805				
	Diciembre	303.513				
	Diciembre	279.525				
	Enero	276.895		303.513	137,84	
	Febrero	279.832		286.644	139,71	
	Marzo	286.095		278.751	141,10	
	Abril	279.067		280.940	137,21	
	Mayo	284.040		281.665	138,29	
	Junio	280.734		283.067	138,65	
	Julio	282.242		281.687	139,34	
1994	Agosto	294.328		282.242	138,66	
	Septiembre	276.708		283.672	138,93	
	Octubre	281.101		283.923	140,62	
	Noviembre	314.931		284.046	139,76	
	Diciembre	291.411		290.913	139,82	
	Enero	288.797		285.814	143,20	
	Febrero	292.815		298.379	145,61	
	Marzo	298.133		291.008	146,87	
	Abril	288.791		291.008	143,25	
	Mayo	294.162		293.248	143,25	
	Junio	290.957		293.247	144,35	
	Julio	292.887		293.695	144,35	
1995	Agosto	303.337		291.303	143,39	
	Septiembre	284.662		292.669	144,06	
	Octubre	283.206		295.734	145,57	
	Noviembre	313.514		293.635	145,57	
	Diciembre	293.685		290.408	142,95	
	Enero	292.157		294.54	144,54	
	Febrero	294.272		293.794	144,62	
	Marzo	296.341		296.602	146,10	
	Abril	289.829		299.786	147,57	
	Mayo	293.801		293.371	144,41	
	Junio	293.737		294.257	144,84	
	Julio	306.263		293.481	144,46	
1996	Agosto	286.481		294.245	144,84	
	Septiembre	286.717		294.245	144,84	
	Octubre	317.399		293.398	144,84	
	Noviembre	296.606		293.982	144,84	
	Diciembre	294.511		294.701	144,84	
	Enero	296.740		294.701	144,84	
	Febrero	297.299		295.952	144,84	
	Marzo	292.450		296.866	144,84	
	Abril	297.158		300.241	146,13	
	Mayo	296.661		302.839	147,79	
	Junio	311.391		302.839	149,07	
	Julio	293.814		295.952	145,68	
1997	Agosto	291.542		298.183	145,79	
	Septiembre			295.489	145,45	
	Octubre			296.320	145,81	
	Noviembre			296.173	145,79	
	Diciembre			297.583	146,48	
	Enero			301.737	148,53	
	Febrero			300.622	147,98	
	Marzo			298.916	147,14	
	Abril					
	Mayo					
	Junio					
	Julio					
Agosto						
Septiembre						
Octubre						
Noviembre						

NOTAS:
(1) En pesos de noviembre de 2000.
(2) Promedio móvil trimestral.
(3) Base diciembre 1990 = 100%.

INDICE S.A.F.P. DEL INGRESO IMPONIBLE POR SEXO DE LOS COTIZANTES DEPENDIENTES

Año	Meses	RI Real		Promedio Móvil RI Real Trimestral		Índice Promedio Móvil RI Real Trimestral %		Variación respecto igual trimestre Año anterior	
		Hombres (A)	Mujeres (B)	Hombres (A)	Mujeres (B)	Hombres (A)	Mujeres (B)	Hombres (A)	Mujeres (B)
1993	Diciembre	289,056	222,090	-	-	-	-	-	-
	Diciembre	303,161	235,912	-	-	-	-	-	-
	Diciembre	316,938	248,435	-	-	-	-	-	-
	Diciembre	325,477	261,411	325,477	261,411	132,97	155,69	-	-
	Enero	297,860	243,378	311,668	252,994	134,70	157,91	-	-
	Febrero	295,262	240,882	306,200	248,557	136,01	159,44	-	-
	Marzo	299,062	242,698	297,394	242,319	132,10	155,44	-	-
	Abril	304,970	249,811	299,764	244,464	133,15	156,81	-	-
	Mayo	297,685	242,985	300,572	245,165	133,51	157,26	-	-
	Junio	300,681	251,830	301,112	248,215	133,75	159,22	-	-
	Julio	298,800	248,636	299,160	247,824	132,88	158,97	-	-
	Agosto	313,908	256,591	299,531	248,782	133,05	159,58	-	-
Septiembre	295,057	241,830	303,940	250,362	135,00	160,60	-	-	
Octubre	298,960	247,466	302,588	248,100	134,40	159,15	-	-	
Noviembre	337,408	272,846	302,642	248,636	134,43	159,49	-	-	
Diciembre	310,207	255,512	310,475	254,054	137,91	162,97	3,71	4,87	
1998	Enero	308,162	252,209	315,525	258,608	140,15	165,89	4,04	5,05
	Febrero	311,950	256,690	318,586	260,189	141,51	166,90	4,05	4,68
	Marzo	317,497	261,753	310,100	254,804	137,74	163,45	4,27	5,15
	Abril	306,915	254,570	312,530	259,884	138,82	164,78	4,26	5,08
	Mayo	311,463	261,568	312,120	257,671	138,64	165,29	3,84	5,10
	Junio	308,037	258,803	311,958	259,297	138,57	166,33	3,60	4,46
	Julio	310,729	259,622	308,805	258,313	137,17	165,70	3,22	4,23
	Agosto	322,292	268,106	310,076	259,997	137,73	166,78	3,52	4,51
	Septiembre	303,160	251,876	313,686	262,177	139,33	168,18	5,21	4,72
	Octubre	302,362	249,516	312,060	259,868	138,61	166,69	3,13	4,74
	Noviembre	334,632	276,931	309,271	256,499	137,37	164,53	2,19	3,16
	Diciembre	312,094	261,242	313,385	259,441	139,20	166,42	2,12	2,97
1999	Enero	310,416	260,133	316,363	262,563	140,52	168,42	0,27	1,53
	Febrero	312,014	263,633	319,047	266,102	141,71	170,69	0,14	2,27
	Marzo	314,527	265,068	311,508	261,669	138,73	167,85	0,45	2,69
	Abril	307,361	259,592	312,319	262,944	138,73	168,67	-0,07	2,36
	Mayo	312,617	269,149	311,501	262,764	138,27	168,55	-0,26	1,98
	Junio	309,862	265,913	310,946	264,603	138,36	169,73	-0,15	2,05
	Julio	309,752	278,137	310,743	266,977	137,67	169,91	0,37	2,54
	Agosto	322,146	289,090	313,920	269,973	138,03	171,25	0,22	2,68
	Septiembre	301,969	259,090	311,289	267,699	139,44	173,18	0,07	2,97
	Octubre	302,696	258,474	308,937	265,234	138,27	171,72	-0,25	3,01
	Noviembre	335,047	286,501	313,238	268,021	137,22	170,14	-0,11	3,41
	Diciembre	311,864	269,272	316,536	271,415	139,13	171,92	-0,05	3,31
2000	Enero	309,442	267,905	318,785	274,559	140,60	174,10	0,05	3,37
	Febrero	310,882	271,869	310,730	269,682	141,60	176,12	-0,08	3,18
	Marzo	312,472	270,749	310,932	269,682	138,02	172,99	-0,25	3,06
	Abril	306,603	267,485	310,932	270,174	138,11	173,31	-0,44	2,75
	Mayo	311,959	276,134	309,986	270,034	137,69	173,22	-0,42	2,77
	Junio	311,022	272,912	310,345	271,456	137,85	174,13	-0,37	2,59
	Julio	310,745	271,941	309,861	272,177	137,63	174,59	-0,03	2,75
	Agosto	326,537	285,068	311,242	273,662	138,25	175,54	0,16	2,50
	Septiembre	308,408	268,467	315,230	276,640	140,41	177,45	0,69	2,47
	Octubre	306,336	265,740	313,760	273,091	140,02	176,50	1,27	2,79
	Noviembre					139,37	175,18	1,56	2,96

NOTAS:
 (1) RI = Renta Imponible Promedio.
 (2) En pesos de noviembre de 2000.
 (3) Base diciembre 1990 = 100%.

**INGRESO IMPONIBLE PROMEDIO POR REGION,
DATOS TRIMESTRALES (1)**
(En pesos de diciembre de 2000)

TRIMESTRES	I	II	III	IV	V	VI	VII	VIII	IX	X	XI	XII	R. Metrop.	S/I	TOTAL
1989 TRIM. DIC.	187.806	278.130	217.481	151.613	155.869	161.247	126.175	162.223	119.972	130.107	161.086	208.919	194.961	100.263	178.247
1990 TRIM. DIC.	184.266	291.250	226.661	156.302	165.653	169.247	132.427	168.741	124.627	135.995	162.880	217.907	202.175	136.076	185.060
1991 TRIM. DIC.	199.088	301.358	234.597	164.965	180.365	176.657	135.511	176.384	135.056	147.073	172.368	227.165	216.991	284.876	197.260
1992 TRIM. DIC.	209.024	308.599	238.644	175.212	189.936	183.074	145.839	184.681	148.572	158.061	182.409	240.824	232.425	129.172	209.279
1993 TRIM. DIC.	230.842	323.485	253.009	189.338	205.218	192.789	160.489	205.487	162.113	172.676	196.443	251.917	252.283	156.317	227.023
1994 TRIM. DIC.	240.631	332.157	264.975	203.074	219.159	199.356	170.664	212.374	175.821	186.029	210.028	268.829	266.454	333.803	239.539
1995 TRIM. DIC.	251.991	354.868	283.678	222.187	229.242	210.267	178.829	226.603	188.081	198.274	225.231	280.730	283.320	162.006	254.106
1996 TRIM. DIC.	261.392	370.213	296.503	232.059	241.150	223.271	191.900	236.027	202.057	211.518	244.408	296.934	294.183	325.043	265.688
1997 TRIM. MARZO	270.287	381.254	322.815	240.768	249.471	223.273	194.136	245.985	206.825	217.675	249.527	299.389	302.534	359.500	273.761
TRIM. JUNIO	274.010	384.995	309.277	242.062	250.233	234.611	199.607	249.629	206.058	216.912	252.408	299.883	303.445	370.892	276.034
TRIM. SEPT.	272.871	379.455	309.262	240.796	251.358	237.444	202.395	248.820	208.736	218.686	250.220	298.163	302.881	312.462	275.885
TRIM. DIC.	281.618	385.976	308.480	247.796	254.104	235.247	207.240	247.555	216.895	224.404	252.516	308.566	304.764	192.101	278.302
1998 TRIM. MARZO	292.145	397.926	331.006	253.074	258.837	233.442	204.283	255.785	218.926	226.213	266.879	308.373	313.796	239.294	284.888
TRIM. JUNIO	286.438	395.579	316.173	252.846	260.475	242.449	207.620	253.142	219.684	226.642	261.712	304.220	313.070	198.020	284.926
TRIM. SEPT.	287.124	393.539	320.996	256.353	262.004	246.646	214.137	257.939	224.370	232.786	260.894	313.525	315.882	201.321	288.437
TRIM. DIC.	282.393	387.352	305.945	246.613	255.506	232.963	202.453	248.048	218.940	226.441	259.454	309.310	307.044	202.301	279.313
1999 TRIM. MARZO	294.726	401.846	328.477	252.801	263.241	235.497	205.322	259.029	227.866	233.155	267.469	316.611	316.379	198.579	287.690
TRIM. JUNIO	291.843	393.383	313.033	255.428	262.188	243.233	211.405	257.758	225.423	232.159	265.350	315.620	313.340	188.942	286.313
TRIM. SEPT.	287.092	390.065	315.408	260.444	266.089	250.337	214.952	260.244	231.267	237.212	265.539	322.018	317.741	191.518	290.167
TRIM. DIC.	286.383	388.752	304.996	251.061	258.926	238.274	209.799	254.414	226.700	235.356	260.407	310.955	311.416	187.074	283.538
2000 TRIM. MARZO	291.296	398.431	329.015	261.550	265.030	240.366	212.696	259.897	232.727	238.566	278.833	318.234	317.761	189.695	289.532
TRIM. JUNIO	292.761	399.924	311.706	259.015	265.179	248.597	215.838	257.608	232.317	237.660	274.778	316.410	315.994	224.960	289.002
TRIM. SEPT.	290.868	396.156	314.185	263.460	267.830	253.131	220.045	263.713	235.392	242.068	272.240	313.262	318.975	209.886	292.284
TRIM. DIC.	293.062	396.951	305.063	259.346	265.362	242.851	213.765	258.579	233.723	242.733	275.169	316.490	316.092	189.987	288.792

NOTAS: (1) Corresponde al ingreso imponible de los afiliados que cotizaron durante el último mes de cada trimestre, considerado, por remuneraciones devengadas en el mes anterior de cada año.
S/I: Sin información. Corresponde al porcentaje de cotizantes que no han sido clasificados en ninguna región, el que varía aproximadamente entre un 0,006% y un 0,2% del total de cotizantes, para cada trimestre considerado.

**INDICE S.A.F.P. DEL INGRESO IMPONIBLE POR REGION,
DATOS TRIMESTRALES (I)**
(Porcentajes)

TRIMESTRES	I	II	III	IV	V	VI	VII	VIII	IX	X	XI	XII	R. Metrop.	S/I	TOTAL
1989 TRIM. DIC.	101,92	95,50	95,95	97,00	94,09	95,27	95,28	96,14	96,27	95,67	98,90	95,88	96,43	73,68	96,32
1990 TRIM. DIC.	100,00	100,00	100,00	100,00	100,00	100,00	100,00	100,00	100,00	100,00	100,00	100,00	100,00	100,00	100,00
1991 TRIM. DIC.	108,04	103,47	103,50	105,54	108,88	104,38	102,33	104,53	108,37	108,15	105,83	104,25	107,33	209,35	106,59
1992 TRIM. DIC.	113,44	105,96	105,29	112,10	114,66	108,17	110,13	109,45	119,21	116,23	111,99	110,52	114,96	94,93	113,09
1993 TRIM. DIC.	125,28	111,07	111,62	121,14	123,88	113,91	121,19	121,78	130,08	126,97	120,61	115,61	124,78	114,87	122,67
1994 TRIM. DIC.	130,59	114,05	116,90	129,92	132,30	117,79	128,87	125,86	141,08	136,79	128,95	123,37	131,79	245,31	129,44
1995 TRIM. DIC.	136,75	121,84	125,15	142,15	138,39	124,24	135,04	134,29	150,92	145,80	138,28	128,83	140,14	119,06	137,31
1996 TRIM. DIC.	141,86	127,11	130,81	148,47	145,58	131,92	144,91	139,88	162,13	155,53	150,05	136,27	145,51	238,87	143,57
1997 TRIM. MARZO	146,68	130,90	142,42	154,04	150,60	131,92	146,60	145,78	165,96	160,06	153,20	137,39	149,64	264,19	147,93
TRIM. JUNIO	147,62	132,19	136,45	154,87	151,06	136,62	150,73	147,94	165,34	159,50	154,97	137,62	150,09	272,56	149,16
TRIM. SEPT.	148,09	130,29	136,44	154,06	151,74	140,29	152,84	147,46	167,49	160,80	153,62	136,83	149,81	229,62	149,08
TRIM. DIC.	152,83	132,52	136,10	158,54	153,40	139,00	156,49	146,71	174,04	163,01	155,03	141,60	150,74	141,17	150,38
1998 TRIM. MARZO	158,55	136,63	146,04	161,91	156,25	137,93	154,26	151,58	175,67	166,34	163,85	141,52	155,21	175,85	153,94
TRIM. JUNIO	155,45	135,82	139,49	161,77	157,24	143,25	156,78	150,02	176,27	166,65	160,68	139,61	154,85	145,52	153,96
TRIM. SEPT.	153,82	135,12	141,62	164,01	158,16	145,73	161,70	152,86	180,19	171,17	160,18	143,88	156,24	147,95	155,86
TRIM. DIC.	153,25	133,00	134,98	157,78	154,24	137,65	152,88	147,00	175,68	166,51	159,29	141,95	151,87	148,67	150,93
1999 TRIM. MARZO	159,95	137,97	144,92	161,74	158,91	139,14	155,05	153,51	182,84	171,44	164,21	145,30	156,49	145,93	155,46
TRIM. JUNIO	158,38	135,07	138,11	163,42	158,28	143,71	159,64	152,75	180,88	170,71	162,91	144,84	154,98	138,85	154,71
TRIM. SEPT.	155,80	133,93	139,15	166,63	160,99	147,91	162,32	154,23	185,57	174,43	163,03	147,78	157,16	140,74	156,80
TRIM. DIC.	155,42	133,48	134,56	160,63	156,31	140,79	158,43	150,77	181,90	173,06	159,88	142,70	154,03	137,48	153,21
2000 TRIM. MARZO	158,08	136,80	145,16	167,34	159,99	142,02	160,61	154,02	186,74	175,42	171,19	146,04	157,17	139,40	156,45
TRIM. JUNIO	158,88	137,31	137,52	165,71	160,08	146,88	162,99	152,66	186,41	174,76	168,70	145,20	156,30	165,32	156,17
TRIM. SEPT.	157,85	136,02	138,61	168,56	161,68	149,56	166,16	156,28	188,88	178,00	167,14	143,76	157,77	154,24	157,94
TRIM. DIC.	159,04	136,29	134,59	165,93	160,19	143,49	161,42	153,24	187,54	178,49	168,94	145,24	156,35	139,62	156,05

NOTA: (1) Base diciembre de 1990 = 100.

**INGRESO IMPONIBLE PROMEDIO POR ACTIVIDAD ECONOMICA,
DATOS TRIMESTRALES (1)**
(En pesos de diciembre de 2000)

TRIMESTRES	AGRIC.	MINAS	INDUST.	ELECT.	CONST.	COM. MAYOR	TRANSP.	FINANZ.	SERV. EST.	ACT. NO ESP.	S/I	TOTAL
1989 TRIM. DIC.	116.346	409.567	205.001	388.156	167.494	158.859	196.735	226.973	157.547	209.296	144.166	178.247
1990 TRIM. DIC.	78.290	387.678	198.327	388.136	177.014	162.511	202.329	243.965	161.737	244.366	181.490	185.060
1991 TRIM. DIC.	119.071	460.313	206.976	438.986	167.520	170.817	201.591	258.335	180.514	170.368	204.570	197.260
1992 TRIM. DIC.	129.189	483.088	217.097	414.725	191.188	179.740	214.078	270.507	195.317	221.795	216.380	209.279
1993 TRIM. DIC.	138.560	503.476	236.952	442.437	211.192	189.168	229.923	278.017	217.066	252.277	234.773	227.023
1994 TRIM. DIC.	144.838	500.970	243.371	454.118	220.689	199.433	237.737	288.810	230.542	293.079	248.490	239.539
1995 TRIM. DIC.	166.326	551.937	277.136	479.705	235.029	219.750	262.733	325.669	256.970	329.539	205.715	254.106
1996 TRIM. DIC.	170.791	578.702	286.906	503.290	238.173	230.559	272.411	332.756	279.569	342.731	219.395	265.688
1997 TRIM. MARZO	175.985	629.505	303.845	556.583	243.697	240.700	290.698	348.413	287.595	351.500	224.777	273.761
TRIM. JUNIO	188.157	599.172	302.840	510.101	248.906	240.523	284.777	345.833	291.194	353.958	234.701	276.034
TRIM. SEPT.	183.931	581.796	306.117	489.861	250.911	240.122	279.572	338.362	288.157	342.669	230.468	275.885
TRIM. DIC.	183.336	569.640	310.293	492.530	254.128	244.866	288.256	348.986	301.551	316.302	228.358	278.302
1998 TRIM. MARZO	179.877	628.843	324.011	545.857	255.514	249.836	294.732	352.292	302.842	323.655	220.185	284.888
TRIM. JUNIO	199.155	557.789	318.648	516.037	260.469	252.277	292.378	343.733	306.156	318.986	239.692	284.926
TRIM. SEPT.	200.297	573.863	324.184	518.663	260.246	252.760	294.554	355.050	305.369	331.231	221.664	288.437
TRIM. DIC.	190.255	561.457	320.761	506.357	254.436	246.907	290.219	347.445	300.784	321.217	233.807	279.313
1999 TRIM. MARZO	185.830	587.132	330.983	554.020	254.769	254.123	304.854	347.150	313.314	325.574	227.141	287.690
TRIM. JUNIO	192.707	562.322	321.107	500.951	252.911	250.831	279.208	336.351	310.996	282.632	199.261	286.313
TRIM. SEPT.	200.436	564.710	323.209	499.779	255.380	255.805	285.193	336.786	311.459	281.545	192.134	290.167
TRIM. DIC.	189.608	554.244	322.508	506.076	246.082	253.105	281.250	331.529	302.676	280.014	199.145	283.538
2000 TRIM. MARZO	191.571	605.191	330.863	545.419	243.982	256.712	293.793	336.834	308.338	288.951	204.950	289.532
TRIM. JUNIO	199.490	580.025	323.225	495.767	243.321	254.415	283.522	334.030	307.136	291.914	208.294	289.002
TRIM. SEPT.	203.587	594.957	327.077	498.488	246.777	258.512	288.044	335.272	309.726	295.812	208.614	292.284
TRIM. DIC.	191.494	587.335	324.870	495.678	244.035	257.720	289.179	332.929	310.025	294.308	205.859	288.792

NOTAS: (1) Corresponde al ingreso imponible de los afiliados que cotizaron durante el último mes de cada trimestre, por remuneraciones devengadas en el mes anterior de cada año.
S/I: Sin información. Corresponde al porcentaje de cotizantes que no han sido clasificados en un sector de la economía, el que varía aproximadamente entre un 15% y un 22% del total de cotizantes, para cada trimestre considerado.

**INDICE S.A.F.P. DEL INGRESO IMPONIBLE POR ACTIVIDAD ECONOMICA,
DATOS TRIMESTRALES (1)
(Porcentajes)**

TRIMESTRES	AGRIC.	MINAS	INDUST.	ELECT.	CONST.	COM. MAYOR	TRANSP.	FINANZ.	SERV. EST.	ACT. NO ESP.	SI	TOTAL
1989 TRIM. DIC.	148,61	105,65	103,37	100,01	94,62	97,75	97,24	93,04	97,41	85,65	79,43	96,32
1990 TRIM. DIC.	100,00	100,00	100,00	100,00	100,00	100,00	100,00	100,00	100,00	100,00	100,00	100,00
1991 TRIM. DIC.	152,09	118,74	104,36	113,10	94,64	105,11	99,64	105,89	111,61	69,72	112,72	106,59
1992 TRIM. DIC.	165,01	124,61	109,46	106,85	108,01	110,60	105,81	110,88	120,76	90,76	119,22	113,09
1993 TRIM. DIC.	176,98	129,87	119,48	113,99	119,31	116,40	113,64	113,96	134,21	103,24	129,36	122,67
1994 TRIM. DIC.	185,00	129,22	122,71	117,00	124,67	122,72	117,50	118,38	142,54	119,93	136,92	129,44
1995 TRIM. DIC.	212,45	142,37	139,74	123,59	132,77	135,22	129,85	133,49	158,88	134,85	113,35	137,31
1996 TRIM. DIC.	218,15	149,27	144,66	129,67	134,55	141,87	134,64	136,40	172,85	140,25	120,89	143,57
1997 TRIM. MARZO	224,79	162,38	153,20	143,40	137,67	148,11	143,68	142,81	177,82	143,84	123,85	147,93
TRIM. JUNIO	240,33	154,55	152,70	131,42	140,61	148,00	140,75	141,76	180,04	144,85	129,32	149,16
TRIM. SEPT.	234,94	150,07	154,35	126,21	141,75	147,76	138,18	138,69	178,16	140,23	126,99	149,08
TRIM. DIC.	234,18	146,94	156,45	126,90	143,56	150,68	142,47	143,05	186,45	129,44	125,82	150,38
1998 TRIM. MARZO	229,76	162,21	163,37	140,64	144,35	153,73	145,67	144,40	187,24	132,45	121,32	153,94
TRIM. JUNIO	254,38	143,88	160,67	132,95	147,15	155,24	144,51	140,89	189,29	130,54	132,07	153,96
TRIM. SEPT.	255,84	148,03	163,46	133,63	147,02	155,53	145,58	145,53	188,81	135,55	122,14	155,86
TRIM. DIC.	243,01	144,83	161,73	130,46	143,74	151,93	143,44	142,42	185,97	131,45	128,83	150,93
1999 TRIM. MARZO	237,36	151,45	166,89	142,74	143,93	156,37	150,67	142,30	193,72	133,23	125,15	155,46
TRIM. JUNIO	246,15	145,05	161,91	129,07	142,88	154,35	138,00	137,87	192,29	115,66	109,79	154,71
TRIM. SEPT.	256,02	145,66	162,97	128,76	144,27	157,41	140,96	138,05	192,57	115,21	105,86	156,80
TRIM. DIC.	242,19	142,97	162,61	130,39	139,02	155,75	139,01	135,89	187,14	114,59	109,73	153,21
2000 TRIM. MARZO	244,70	156,11	166,83	140,52	137,83	157,97	145,21	138,07	190,64	118,25	112,93	156,45
TRIM. JUNIO	254,81	149,62	162,98	127,73	137,46	156,55	140,13	136,92	189,90	119,46	114,77	156,17
TRIM. SEPT.	260,04	153,47	164,92	128,43	139,41	159,07	142,36	137,43	191,50	121,05	114,95	157,94
TRIM. DIC.	244,60	151,50	163,81	127,71	137,86	158,59	142,93	136,47	191,69	120,44	113,43	156,05

NOTA: (1) Base diciembre de 1990 = 100.

INDICE DE REMUNERACIONES, INGRESO MINIMO Y VALORES DE LA PENSION MINIMA.

AÑO	MES	INDICE DE REMUNERACIONES (1)	VARIACION MENSUAL %	VARIACION EN 12 MESES %	INDICE REAL DE REMUNERACIONES (2)	VARIACION MENSUAL %	VARIACION EN 12 MESES %	INGRESO MINIMO (PESOS)	MINIMA MENORES DE 70 AÑOS (3) (PESOS)	MINIMA 70 Y MAS AÑOS (3) (PESOS)
1993	Diciembre	113,68	-	-	35,80	-	-	46.000	35.813,19	37.736,39
1994	Diciembre	129,07	13,5	13,5	37,31	6,4	4,2	52.150	39.000,56	41.097,11
1995	Diciembre	149,98	6,7	13,7	40,07	1,9	3,1	58.900	46.418,47	48.913,78
1996	Diciembre	164,23	2,3	9,5	41,15	0,2	2,7	65.900	49.458,88	54.723,52
1997	Enero	165,38	0,7	9,9	41,23	-0,2	2,9	65.900	49.458,88	54.723,52
	Febrero	166,38	0,6	10,0	41,13	0,2	2,6	65.900	49.458,88	54.723,52
	Marzo	167,17	0,5	10,0	41,20	0,0	3,0	65.900	49.458,88	54.723,52
	Abril	167,64	0,3	8,9	41,18	0,1	3,3	65.900	49.458,88	54.723,52
	Mayo	168,13	0,3	8,2	41,21	0,2	2,8	71.400	49.458,88	54.723,52
	Junio	168,92	0,5	8,2	41,30	0,1	2,6	71.400	49.458,88	54.723,52
	Julio	170,04	0,7	8,3	41,33	0,0	2,3	71.400	49.458,88	54.723,52
	Agosto	170,77	0,4	8,0	41,34	-0,2	2,0	71.400	49.458,88	54.723,52
	Septiembre	171,93	0,7	8,1	41,23	-1,0	1,4	71.400	49.458,88	54.723,52
	Octubre	172,24	0,2	8,1	40,81	0,5	1,6	71.400	49.458,88	54.723,52
	Noviembre	173,40	0,7	8,0	41,03	0,1	1,3	71.400	55.037,84	60.896,33
	Diciembre	176,40	1,7	7,4	41,68	1,6	1,6	71.400	55.037,84	60.896,33
1998	Enero	178,46	1,2	7,9	41,87	0,5	1,6	71.400	55.037,84	60.896,33
	Febrero	179,21	0,4	7,7	42,10	0,6	2,4	71.400	55.037,84	60.896,33
	Marzo	180,13	0,5	7,8	42,15	0,1	2,3	71.400	55.037,84	60.896,33
	Abril	181,16	0,6	8,1	42,23	0,2	2,5	71.400	55.037,84	60.896,33
	Mayo	181,95	0,4	8,2	42,34	0,3	2,7	71.400	55.037,84	60.896,33
	Junio	183,19	0,7	8,4	42,48	0,3	2,9	80.900	55.037,84	60.896,33
	Julio	183,84	0,4	8,1	42,45	-0,1	2,7	80.900	55.037,84	60.896,33
	Agosto	184,24	0,2	7,9	42,40	-0,1	2,6	80.900	55.037,84	60.896,33
	Septiembre	185,31	0,6	7,8	42,42	0,1	2,9	80.900	55.037,84	60.896,33
	Octubre	185,79	0,3	7,9	42,20	-0,5	3,4	80.900	55.037,84	60.896,33
	Noviembre	186,35	0,3	7,5	42,28	0,2	3,1	80.900	55.037,84	60.896,33
	Diciembre	190,00	2,0	7,7	42,89	1,4	2,9	80.900	57.393,46	63.502,69
1999	Enero	190,76	0,4	6,9	43,21	0,7	3,2	80.900	57.393,46	63.502,69
	Febrero	191,05	0,2	6,6	43,24	0,1	3,4	80.900	57.393,46	63.502,69
	Marzo	191,44	0,2	6,3	43,06	-0,4	2,1	80.900	57.393,46	63.502,69
	Abril	192,33	0,5	6,2	43,09	0,1	2,0	80.900	57.393,46	63.502,69
	Mayo	192,81	0,2	6,0	43,15	0,1	1,9	80.900	57.393,46	63.502,69
	Junio	194,35	0,8	6,1	43,87	1,7	3,3	80.900	57.393,46	63.502,69
	Julio	194,65	0,2	5,9	43,91	0,1	3,4	90.500	57.393,46	63.502,69
	Agosto	194,61	0,0	5,6	43,38	-1,2	2,3	90.500	57.393,46	63.502,69
	Septiembre	195,61	0,5	5,6	43,50	0,3	2,5	90.500	57.393,46	63.502,69
	Octubre	195,61	0,0	5,3	43,35	-0,4	2,7	90.500	57.393,46	63.502,69
	Noviembre	195,85	0,1	5,1	43,33	0,0	2,5	90.500	57.393,46	63.502,69
	Diciembre	198,99	1,6	4,7	43,91	1,3	2,4	90.500	57.393,46	63.502,69
2000	Enero	199,66	0,3	4,7	43,98	0,2	1,8	90.500	57.393,46	63.502,69
	Febrero	200,47	0,4	4,9	43,91	-0,1	1,6	90.500	57.393,46	63.502,69
	Marzo	201,67	0,6	5,3	43,86	-0,1	1,9	90.500	57.393,46	63.502,69
	Abril	202,39	0,4	5,2	43,80	-0,1	1,6	90.500	57.393,46	63.502,69
	Mayo	202,65	0,1	5,1	43,76	-0,1	1,4	90.500	57.393,46	63.502,69
	Junio	203,60	0,5	4,8	43,87	0,3	1,0	100.000	57.393,46	63.502,69
	Julio	204,44	0,4	5,0	43,99	0,2	1,0	100.000	57.393,46	63.502,69
	Agosto	205,46	0,5	5,6	44,10	0,2	1,0	100.000	57.393,46	63.502,69
	Septiembre	206,35	0,4	5,5	44,02	-0,2	1,0	100.000	57.393,46	63.502,69
	Octubre	207,08	0,4	5,9	43,91	-0,2	1,0	100.000	57.393,46	63.502,69
	Noviembre	207,70	0,3	6,1	43,89	0,0	1,0	100.000	57.393,46	63.502,69
	Diciembre	209,46	0,8	5,3	44,22	0,7	1,0	100.000	70.206,29	76.765,15

NOTAS: (1) Base: Abril 1993 = 100. Fuente: Instituto Nacional de Estadísticas.
(2) Corresponde al mismo Índice Nominal publicado por el I.N.E., deflacionado según la variación del I.P.C. de los meses respectivos.
(3) Valores incrementados de acuerdo al D.L. 3.360, del 15 de Mayo de 1980.

**Series Estadísticas y
Resumen Anual 2000**

NUMERO DE AFILIADOS ACTIVOS POR A.F.P.(1) (Diciembre de cada año)

A.F.P.	1981(2)	1982(2)	1983(2)	1984	1985	1986	1987	1988	1989	1990	1991	1992	1993	1994	1995	1996	1997	1998	1999	2000
ALAMEDA (3)	79.774	124.712	143.550	140.141	-	-	-	-	-	-	-	-	-	-	-	-	-	-	-	-
APORTA (15)	-	-	-	-	-	-	-	-	-	-	-	-	-	-	-	-	-	-	-	-
APORTA FOMENTA (15)	-	-	-	-	-	-	-	-	-	-	-	-	-	-	-	-	-	-	-	-
Fondo Tipo 1	-	-	-	-	-	-	-	-	-	-	-	-	-	-	-	-	-	-	-	-
Fondo Tipo 2	-	-	-	-	-	-	-	-	-	-	-	-	-	-	-	-	-	-	-	-
ARMONIZA (10)	-	-	-	-	-	-	-	-	-	-	-	-	-	-	-	-	-	-	-	-
BARRUSTRÁ (17)	-	-	-	-	-	-	-	-	-	-	-	-	-	-	-	-	-	-	-	-
BANGUARDIA (5)	-	-	-	-	-	-	-	-	-	-	-	-	-	-	-	-	-	-	-	-
BANSANDER (13)	18.694	26.968	32.916	43.954	53.354	67.690	80.624	97.843	114.531	128.177	140.203	150.172	152.742	150.010	140.413	111.188	125.644	-	-	-
CONCORDIA (9)	-	-	-	-	-	-	-	-	-	-	-	-	-	-	-	-	-	-	-	-
CUPRUM	-	-	-	-	-	-	-	-	-	-	-	-	-	-	-	-	-	-	-	-
Fondo Tipo 1	9.660	18.957	21.892	34.218	25.829	26.806	31.085	39.236	47.391	67.484	97.696	117.474	153.013	169.374	237.064	354.903	405.343	410.597	422.344	426.074
Fondo Tipo 2	-	-	-	-	-	-	-	-	-	-	-	-	-	-	-	-	-	-	-	-
EL LIBERTADOR (6)	29.296	22.313	26.691	47.036	57.028	58.197	63.865	77.132	80.024	81.300	83.406	95.359	87.246	77.688	-	-	-	-	-	-
FOMENTA (15)	-	-	-	-	-	-	-	-	-	-	-	-	-	-	-	-	-	-	-	-
FUTURO (11)	-	-	-	-	-	-	-	-	-	-	-	-	-	-	-	-	-	-	-	-
GENERA (16)	-	-	-	-	-	-	-	-	-	-	-	-	-	-	-	-	-	-	-	-
HABITAT	-	-	-	-	-	-	-	-	-	-	-	-	-	-	-	-	-	-	-	-
Fondo Tipo 1	79.971	96.089	115.543	202.936	269.466	328.720	401.905	498.738	581.191	638.005	711.622	803.781	888.176	968.425	1.045.312	1.133.232	1.223.811	1.334.496	1.385.211	1.431.327
Fondo Tipo 2	-	-	-	-	-	-	-	-	-	-	-	-	-	-	-	-	-	-	-	-
INVERTIA (4)	126.740	119.431	136.498	118.644	152.241	157.189	154.837	144.024	142.104	143.979	141.147	135.487	-	-	-	-	-	-	-	-
LABORAL (19)	-	-	-	-	-	-	-	-	-	-	-	-	-	-	-	-	-	-	-	-
MAESTRO (11)(14)	-	-	-	-	-	-	-	-	-	-	-	-	-	-	-	-	-	-	-	-
Fondo Tipo 1	7.599	13.648	18.332	30.541	38.518	43.959	50.520	53.550	59.926	63.919	64.999	68.851	63.146	64.110	60.861	55.535	55.567	82.969	87.408	93.140
Fondo Tipo 2	-	-	-	-	-	-	-	-	-	-	-	-	-	-	-	-	-	-	-	-
NORPREVISION (7)	-	-	-	-	-	-	-	-	-	-	-	-	-	-	-	-	-	-	-	-
PLANVITAL (4)	48.652	58.386	63.750	62.348	67.489	69.684	76.245	87.192	94.085	96.338	99.858	100.498	669	-	-	-	-	-	-	-
PLANVITAL (0)(9)	-	-	-	-	-	-	-	-	-	-	-	-	-	-	-	-	-	-	-	-
Fondo Tipo 1	-	-	-	-	-	-	-	-	-	-	-	-	-	-	-	-	-	-	-	-
Fondo Tipo 2	-	-	-	-	-	-	-	-	-	-	-	-	-	-	-	-	-	-	-	-
PREVIAN (6)	-	-	-	-	-	-	-	-	-	-	-	-	-	-	-	-	-	-	-	-
PROTECCION (16)	-	-	-	-	-	-	-	-	-	-	-	-	-	-	-	-	-	-	-	-
PROVIDA (6)(12)(16)	-	-	-	-	-	-	-	-	-	-	-	-	-	-	-	-	-	-	-	-
Fondo Tipo 1	460.135	453.708	497.832	584.259	682.540	757.229	823.054	901.476	1.001.948	1.084.923	1.198.239	1.284.627	1.393.421	1.478.981	1.663.839	1.757.864	1.848.070	2.174.402	2.429.742	2.542.130
Fondo Tipo 2	-	-	-	-	-	-	-	-	-	-	-	-	-	-	-	-	-	-	-	-
QUALITAS (7)	-	-	-	-	-	-	-	-	-	-	-	-	-	-	-	-	-	-	-	-
QUALITAS (10)(14)	-	-	-	-	-	-	-	-	-	-	-	-	-	-	-	-	-	-	-	-
SAN CRISTOBAL (3)	192.230	137.055	149.721	140.891	-	-	-	-	-	-	-	-	-	-	-	-	-	-	-	-
SANTA MARIA (5)	-	-	-	-	-	-	-	-	-	-	-	-	-	-	-	-	-	-	-	-
Fondo Tipo 1	283.991	276.732	300.957	337.697	428.892	510.995	602.566	650.822	688.319	752.318	861.966	922.617	920.138	930.890	956.138	934.768	905.402	922.301	949.366	952.844
Fondo Tipo 2	-	-	-	-	-	-	-	-	-	-	-	-	-	-	-	-	-	-	-	-
SUMMA (13)	61.268	89.980	112.298	157.778	198.123	241.513	266.128	281.855	291.236	299.303	328.706	332.712	333.250	347.921	317.416	334.238	354.404	-	-	-
SUMMA BANSANDER (13)	-	-	-	-	-	-	-	-	-	-	-	-	-	-	-	-	-	-	-	-
Fondo Tipo 1	-	-	-	-	-	-	-	-	-	-	-	-	-	-	-	-	-	-	-	-
Fondo Tipo 2	-	-	-	-	-	-	-	-	-	-	-	-	-	-	-	-	-	-	-	-
LINDON (3)(12)	-	-	-	-	-	-	-	-	-	-	-	-	-	-	-	-	-	-	-	-
VALORA (7)(8)(10)	-	-	-	-	-	-	-	-	-	-	-	-	-	-	-	-	-	-	-	-
TOTAL	1.400.000	1.440.000	1.620.000	1.590.353	2.283.830	2.591.484	2.890.680	3.183.002	3.470.845	3.739.542	4.109.184	4.434.795	4.708.840	5.014.444	5.320.913	5.571.482	5.780.400	5.966.143	6.105.731	6.280.126
Fondo Tipo 1	-	-	-	-	-	-	-	-	-	-	-	-	-	-	-	-	-	-	-	-
Fondo Tipo 2	-	-	-	-	-	-	-	-	-	-	-	-	-	-	-	-	-	-	-	-

NOTAS: (1) Afiliados Activos son aquellos no pensionados y no fallecidos, (excluyéndose a los pensionados cotizantes).

(2) Los totales corresponden a cifras corregidas en Boletín Estadístico N°51. La distribución por A.F.P. se estimó considerando las proporciones en las cifras no corregidas, para diciembre de 1983 se usó la distribución de abril de 1983. El resto de las notas se encuentran detalladas en la última página de esta sección

NUMERO DE COTIZANTES TOTALES POR A.F.P. (1)

(Diciembre de cada año)

A.F.P.	1982(2)	1983(2)	1984(2)	1985	1986	1987	1988	1989	1990	1991	1992	1993	1994	1995	1996	1997	1998	1999	2000	
ALAMEDA (3)	83.846	88.191	90.693	-	-	-	-	-	-	-	-	-	-	-	-	-	-	-	-	-
APORTA (15)	-	-	-	-	-	-	-	-	-	-	-	-	11.023	14.447	13.573	13.259	-	-	-	-
Fondo FOMENTA (15)	-	-	-	-	-	-	-	-	-	-	-	-	-	-	-	-	19.281	19.736	19.393	0
Fondo Tipo 1	-	-	-	-	-	-	-	-	-	-	-	-	-	-	-	-	-	-	-	-
Fondo Tipo 2	-	-	-	-	-	-	-	-	-	-	-	-	-	-	-	-	-	-	-	-
ARMONIZA (10)	-	-	-	-	-	-	-	-	-	-	-	-	10.152	15.471	-	-	-	-	-	-
BANQUETA (17)	-	-	-	-	-	-	-	469	-	-	-	-	-	-	-	-	-	-	-	-
BANGUARDIA (5)	-	-	-	-	-	-	-	-	-	-	10.090	23.460	19.309	70.020	90.156	94.053	-	-	-	-
BANSANDER (13)	-	-	-	-	-	-	-	-	-	-	13.238	34.346	50.595	50.595	-	-	-	-	-	-
CONCORDIA (9)	16.430	22.878	30.578	34.501	41.665	48.486	55.317	59.395	62.155	63.383	69.038	65.530	59.574	49.999	-	-	-	-	-	-
CUPRUM	-	-	-	-	-	-	-	-	-	-	-	-	-	-	-	-	-	-	-	-
Fondo Tipo 1	17.914	19.311	20.829	19.818	19.606	23.552	30.402	36.761	53.673	80.172	97.530	127.272	135.615	194.863	297.565	334.638	316.433	312.444	317.331	21
Fondo Tipo 2	-	-	-	-	-	-	-	-	-	-	-	-	-	-	-	-	-	-	-	-
EL LIBERTADOR (6)	13.992	22.878	26.107	31.384	32.268	38.116	49.212	51.844	50.651	52.066	56.734	51.683	42.753	9.756	6.629	5.826	-	-	-	-
FOMENTA (15)	-	-	-	-	-	-	-	-	-	-	1.574	4.858	6.923	3.756	-	-	-	-	-	-
FUTURO (11)	-	-	-	-	-	-	2.042	6.311	6.371	6.538	7.423	8.080	6.622	3.731	-	-	-	-	-	-
GENERA (18)	-	-	-	-	-	-	-	-	-	-	-	2.109	2.977	-	-	-	-	-	-	-
HABITAT	-	-	-	-	-	-	-	-	-	-	-	-	-	-	-	-	-	-	-	-
Fondo Tipo 1	73.670	109.470	158.320	195.918	240.408	311.573	367.089	415.825	538.613	443.483	540.691	558.502	588.486	614.578	682.785	743.854	743.649	757.184	739.923	11
Fondo Tipo 2	-	-	-	-	-	-	-	-	-	-	-	-	-	-	-	-	-	-	-	-
INVERTA (4)	55.968	76.629	81.802	86.868	87.424	85.143	74.712	68.349	66.351	64.907	59.250	-	-	-	-	-	-	-	-	-
LABORAL (19)	-	-	-	-	-	-	-	-	-	-	480	1.159	-	-	-	-	-	-	-	-
MAGISTER (11)(14)	14.416	27.429	29.312	33.633	39.380	47.065	59.292	52.839	47.733	46.355	51.910	43.718	41.265	41.392	31.243	35.008	43.640	48.627	54.759	1
Fondo Tipo 1	-	-	-	-	-	-	-	-	-	-	-	-	-	-	-	-	-	-	-	-
Fondo Tipo 2	29.786	37.146	34.907	38.860	41.918	44.775	45.421	46.166	44.349	45.949	48.568	-	-	-	-	-	-	-	-	-
NORPREVISION (7)	-	-	-	-	-	-	-	-	-	-	-	-	-	-	-	-	-	-	-	-
PLANVITAL (4)	-	-	-	-	-	-	-	-	-	-	-	-	-	-	-	-	-	-	-	-
PLANVITAL (4)(9)	-	-	-	-	-	-	-	-	-	-	-	-	-	-	-	-	-	-	-	-
Fondo Tipo 1	-	-	-	-	-	-	-	-	-	-	-	-	-	-	-	-	-	-	-	-
Fondo Tipo 2	-	-	-	-	-	-	-	-	-	-	-	-	-	-	-	-	-	-	-	-
PREVIRAN (8)	-	-	-	-	-	-	-	-	-	-	-	84.263	70.108	68.886	102.834	94.834	78.923	82.429	87.541	4
PROTECCION (16)	-	-	-	-	-	-	-	-	-	-	951	6.931	8.148	-	-	-	-	-	-	-
PROVIDA (6)(12)(16)	-	-	-	-	6.364	8.879	18.439	24.691	34.885	33.255	46.404	83.969	111.064	170.632	170.213	179.804	155.556	-	-	-
Fondo Tipo 1	340.280	373.674	403.897	466.948	539.193	606.191	640.034	683.253	911.352	782.300	826.759	888.836	905.228	942.569	997.707	1.033.237	1.102.048	1.310.402	1.308.803	27
Fondo Tipo 2	-	-	-	-	-	-	-	-	-	-	2.177	6.538	6.212	-	-	-	-	-	-	-
QUALITAS (7)	-	-	-	-	-	-	-	-	-	-	-	-	-	-	27.457	18.831	-	-	-	-
QUALITAS (10)(14)	-	-	-	-	-	-	-	-	-	-	-	-	-	-	-	-	-	-	-	-
SAN CRISTOBAL (3)	92.432	97.416	86.776	-	-	-	-	-	-	-	-	-	-	-	-	-	-	-	-	-
SANTA MARIA (5)	241.892	257.439	281.067	315.124	355.426	422.464	431.245	436.427	428.948	481.559	489.691	460.673	460.525	430.934	421.733	438.626	426.101	458.143	396.911	11
Fondo Tipo 1	-	-	-	-	-	-	-	-	-	-	-	-	-	-	-	-	-	-	-	-
Fondo Tipo 2	79.394	97.416	115.911	144.818	170.825	185.577	195.326	193.341	190.449	205.596	197.622	204.977	215.746	190.671	197.045	216.502	-	-	-	-
SUMMA (13)	-	-	-	-	-	-	-	-	-	-	-	-	-	-	-	-	-	-	-	-
SUMMA BANSANDER (13)	-	-	-	-	-	-	-	-	-	-	-	-	-	-	-	-	-	-	-	-
Fondo Tipo 1	-	-	-	-	-	-	-	-	-	-	-	-	-	-	-	-	-	-	-	-
Fondo Tipo 2	-	-	-	-	-	-	-	-	-	-	-	-	-	-	-	-	-	-	-	-
UNION (3)(12)	-	-	-	190.322	199.580	201.918	199.037	192.420	186.738	181.250	175.450	134.648	133.683	126.451	108.199	87.869	-	-	-	-
VALORIA (7)(8)(10)	-	-	-	-	-	-	-	-	-	-	-	-	-	-	-	-	-	-	-	-
Fondo Tipo 1	-	-	-	-	-	-	-	-	-	-	-	-	-	-	-	-	-	-	-	-
Fondo Tipo 2	-	-	-	-	-	-	-	-	-	-	-	-	-	-	-	-	-	-	-	-
TOTAL	1.060.000	1.229.877	1.360.000	1.558.194	1.774.057	2.022.739	2.167.568	2.267.622	2.642.757	2.486.813	2.695.580	2.792.118	2.879.637	2.961.928	3.121.139	3.296.361	3.149.755	3.282.269	3.196.508	83
Fondo Tipo 1	-	-	-	-	-	-	-	-	-	-	-	-	-	-	-	-	-	-	-	-
Fondo Tipo 2	-	-	-	-	-	-	-	-	-	-	-	-	-	-	-	-	-	-	-	-

NOTAS: (1) Corresponde al número de cotizaciones informadas en diciembre de cada año, por remuneraciones devengadas en cualquier mes anterior. Incluye afiliados activos, pasivos y rezagos.

(2) Cifras estimadas considerando los Boletines Estadísticos N°s 19, 31, 41 y 51. El resto de las notas se encuentran detalladas en la última página de esta sección.

INGRESO IMPONIBLE PROMEDIO SEGUN A.F.P. Y FONDO (1)

Año 2000 (En pesos de cada mes)

A.F.P.	MARZO	JUNIO	SEPTIEMBRE	DICIEMBRE
APORTA FOMENTA				
Fondo Tipo 1	456.291	460.093	464.326	465.583
Fondo Tipo 2	456.291	460.093	464.326	465.583
CUPRUM				
Fondo Tipo 1	444.352	444.628	448.155	451.007
Fondo Tipo 2	444.352	444.627	448.148	451.000
HABITAT				
Fondo Tipo 1	287.993	289.605	295.592	296.708
Fondo Tipo 2	287.993	289.604	295.588	296.704
MAGISTER				
Fondo Tipo 1	330.734	341.584	348.740	350.457
Fondo Tipo 2	330.734	341.580	348.736	350.453
PLANVITAL				
Fondo Tipo 1	223.340	230.603	245.249	236.072
Fondo Tipo 2	223.340	230.603	245.249	236.064
PROVIDA				
Fondo Tipo 1	229.215	229.884	235.093	234.198
Fondo Tipo 2	229.215	229.881	235.089	234.192
SANTA MARIA				
Fondo Tipo 1	248.460	253.505	259.147	261.522
Fondo Tipo 2	248.460	253.498	259.137	261.515
SUMMA BANSANDER				
Fondo Tipo 1	338.075	337.157	344.950	345.775
Fondo Tipo 2	338.075	337.152	344.942	345.767
TOTAL				
TOTAL	281.058	283.138	289.224	288.792
Fondo Tipo 1	281.058	283.135	289.218	288.785
Fondo Tipo 2	-	645.439	662.897	660.391

NOTAS: (1) Corresponde al ingreso imponible promedio de los afiliados activos que cotizaron en cada uno de los meses, por remuneraciones del mes precedente.

**NUMERO Y SALDO DE LAS CUENTAS DE AHORRO VOLUNTARIO,
SEGUN A.F.P. Y FONDO**

Año 2000 (En miles de pesos de cada mes)

A.F.P.	ENERO		FEBRERO		MARZO		ABRIL		MAYO		JUNIO	
	N° CUENTAS	SALDO	N° CUENTAS	SALDO	N° CUENTAS	SALDO	N° CUENTAS	SALDO	N° CUENTAS	SALDO	N° CUENTAS	SALDO
APORTA FOMENTA												
Fondo Tipo 1	11.369	992.820	11.603	1.063.655	11.744	1.068.888	11.904	1.045.869	12.015	1.032.965	12.177	1.043.746
Fondo Tipo 2	-	-	-	-	-	-	-	-	0	0	0	0
CUPRUM												
Fondo Tipo 1	151.141	26.566.074	151.624	26.838.486	152.060	27.213.449	152.207	26.951.028	152.749	27.220.609	153.045	27.737.239
Fondo Tipo 2	-	-	-	-	-	-	-	-	0	0	11	23.144
HABITAT												
Fondo Tipo 1	205.594	29.367.754	205.485	29.901.567	213.335	30.529.784	213.463	29.837.092	234.414	29.785.996	226.303	30.829.350
Fondo Tipo 2	-	-	-	-	-	-	-	-	1	14	3	21
MAGISTER												
Fondo Tipo 1	20.072	1.089.911	20.710	1.136.290	21.068	1.052.538	21.566	1.058.867	21.590	1.087.621	22.079	1.093.223
Fondo Tipo 2	-	-	-	-	-	-	-	-	0	0	1	6
PLAINVITAL												
Fondo Tipo 1	22.314	967.529	22.458	956.813	22.611	956.740	22.890	966.737	23.080	942.320	23.248	957.885
Fondo Tipo 2	-	-	-	-	-	-	-	-	0	0	0	0
PROVIDA												
Fondo Tipo 1	308.236	29.455.237	307.993	29.547.454	308.581	29.840.532	308.979	29.139.934	309.516	29.292.772	310.129	29.796.207
Fondo Tipo 2	-	-	-	-	-	-	-	-	10	481	19	2.083
SANTA MARIA												
Fondo Tipo 1	139.279	13.636.839	139.457	13.694.245	140.380	13.833.838	140.835	13.448.902	141.247	13.464.842	141.559	13.776.499
Fondo Tipo 2	-	-	-	-	-	-	-	-	10	6.496	11	6.603
SUMMA BANSANDER												
Fondo Tipo 1	131.575	11.926.758	131.492	12.015.566	131.417	12.028.612	131.457	11.864.682	130.977	11.870.991	130.667	11.937.226
Fondo Tipo 2	-	-	-	-	-	-	-	-	0	0	3	8.509
TOTAL												
Fondo Tipo 1	989.580	114.002.922	990.822	115.174.076	1.001.196	116.524.421	1.003.301	114.313.111	1.025.588	114.698.116	1.019.207	117.173.375
Fondo Tipo 2	-	-	-	-	-	-	-	-	21	6.991	48	40.366
A.F.P.												
APORTA FOMENTA												
Fondo Tipo 1	12.206	1.041.566	12.101	1.063.760	12.101	1.099.492	11.878	1.116.303	11.704	1.118.133	11.645	1.124.268
Fondo Tipo 2	0	0	0	0	0	0	0	0	0	0	0	0
CUPRUM												
Fondo Tipo 1	153.425	28.139.554	153.693	28.657.633	153.797	29.097.222	153.822	28.673.627	153.814	28.842.197	155.661	28.987.065
Fondo Tipo 2	14	25.525	15	26.523	15	26.750	17	27.486	19	62.165	24	62.223
HABITAT												
Fondo Tipo 1	226.788	31.687.766	237.072	32.076.049	237.298	32.322.639	237.790	31.888.727	238.311	32.285.455	238.803	32.900.350
Fondo Tipo 2	6	5.110	10	5.768	10	5.390	10	5.581	10	5.640	12	2.229
MAGISTER												
Fondo Tipo 1	22.345	1.053.016	22.473	1.084.667	22.335	1.092.281	22.492	1.025.952	22.823	1.064.924	22.594	1.074.124
Fondo Tipo 2	1	6	1	6	1	6	1	7	1	6	1	7
PLAINVITAL												
Fondo Tipo 1	23.462	938.724	23.031	1.010.364	24.215	1.035.667	24.260	964.203	24.381	980.538	25.356	984.230
Fondo Tipo 2	0	0	0	0	0	0	0	0	1	0	1	0
PROVIDA												
Fondo Tipo 1	310.406	30.422.046	311.399	30.969.069	312.905	31.453.172	313.718	31.211.559	312.902	31.498.326	314.784	31.818.654
Fondo Tipo 2	1	2.469	16	11.490	16	10.696	19	11.314	22	22.648	23	22.069
SANTA MARIA												
Fondo Tipo 1	141.604	13.907.071	141.512	14.030.127	141.421	14.142.515	141.412	13.957.714	141.829	14.183.060	142.288	14.300.080
Fondo Tipo 2	12	6.958	13	7.474	13	7.731	14	7.880	15	7.902	15	8.071
SUMMA BANSANDER												
Fondo Tipo 1	130.788	12.009.823	131.110	12.157.484	131.288	12.405.691	131.466	12.399.516	131.606	12.628.969	133.097	12.429.481
Fondo Tipo 2	3	8.691	3	8.785	4	8.858	4	9.065	4	9.186	5	76
TOTAL												
Fondo Tipo 1	1.021.024	119.219.566	1.032.391	121.049.153	1.035.360	122.648.669	1.036.838	121.237.601	1.037.370	122.601.602	1.044.228	123.618.252
Fondo Tipo 2	37	48.759	58	60.046	59	59.431	65	61.333	72	107.547	81	94.675

**NUMERO Y SALDO DE LAS CUENTAS DE INDEMNIZACION,
SEGUN A.F.P. Y FONDO
Año 2000 (En miles de pesos de cada mes)**

A.F.P.	ENERO		FEBRERO		MARZO		ABRIL		MAYO		JUNIO	
	N° CUENTAS	SALDO	N° CUENTAS	SALDO	N° CUENTAS	SALDO	N° CUENTAS	SALDO	N° CUENTAS	SALDO	N° CUENTAS	SALDO
APORTA FOMENTA	490	139.406	493	256.109	511	261.531	510	509.042	506	92.287	514	93.741
Fondo Tipo 1	-	-	-	-	-	-	-	-	0	0	0	0
Fondo Tipo 2	-	-	-	-	-	-	-	-	-	-	-	-
CUPRUM	13.882	747.524	13.967	745.519	14.080	808.490	8.469	761.286	14.316	763.595	8.667	825.992
Fondo Tipo 1	-	-	-	-	-	-	-	-	-	-	-	-
Fondo Tipo 2	-	-	-	-	-	-	-	-	-	-	-	-
HABITAT	88.090	5.308.206	88.555	5.319.799	89.101	5.374.816	89.709	5.420.426	90.307	5.378.056	94.516	5.518.475
Fondo Tipo 1	-	-	-	-	-	-	-	-	-	-	-	-
Fondo Tipo 2	-	-	-	-	-	-	-	-	-	-	-	-
MAGISTER	4.084	242.027	4.121	240.979	4.117	248.487	4.139	247.744	4.142	249.625	4.158	256.501
Fondo Tipo 1	-	-	-	-	-	-	-	-	-	-	-	-
Fondo Tipo 2	-	-	-	-	-	-	-	-	-	-	-	-
PLANVITAL	30.916	1.392.423	31.000	1.392.022	31.119	1.403.542	31.215	1.390.791	19.998	1.401.356	20.075	1.433.484
Fondo Tipo 1	-	-	-	-	-	-	-	-	-	-	-	-
Fondo Tipo 2	-	-	-	-	-	-	-	-	-	-	-	-
PROVIDA	168.510	12.893.830	169.237	12.899.618	169.515	13.106.097	170.605	13.070.746	171.970	13.166.713	173.722	13.502.081
Fondo Tipo 1	-	-	-	-	-	-	-	-	-	-	-	-
Fondo Tipo 2	-	-	-	-	-	-	-	-	-	-	-	-
SANTA MARIA	68.968	7.428.258	92.681	7.431.729	92.862	7.531.707	93.065	7.466.042	93.363	7.555.772	92.018	7.723.332
Fondo Tipo 1	-	-	-	-	-	-	-	-	-	-	-	-
Fondo Tipo 2	-	-	-	-	-	-	-	-	-	-	-	-
SUMMA BANSANDER	29.071	2.145.321	29.119	2.148.686	29.163	2.167.442	29.195	2.162.504	29.195	2.165.013	29.448	2.215.653
Fondo Tipo 1	-	-	-	-	-	-	-	-	-	-	-	-
Fondo Tipo 2	-	-	-	-	-	-	-	-	-	-	-	-
TOTAL	404.011	30.296.995	429.173	30.434.461	430.468	30.902.112	426.907	31.028.581	423.797	30.772.417	419.098	31.569.259
Fondo Tipo 1	-	-	-	-	-	-	-	-	-	-	-	-
Fondo Tipo 2	-	-	-	-	-	-	-	-	-	-	-	-

A.F.P.	JULIO		AGOSTO		SEPTIEMBRE		OCTUBRE		NOVIEMBRE		DICIEMBRE	
	N° CUENTAS	SALDO	N° CUENTAS	SALDO	N° CUENTAS	SALDO	N° CUENTAS	SALDO	N° CUENTAS	SALDO	N° CUENTAS	SALDO
APORTA FOMENTA	512	136.980	514	78.413	514	60.797	526	141.029	530	301.762	533	126.840
Fondo Tipo 1	0	0	0	0	0	0	0	0	0	0	0	0
Fondo Tipo 2	-	-	-	-	-	-	-	-	-	-	-	-
CUPRUM	8.701	783.439	9.005	790.842	9.091	798.334	8.950	811.602	8.961	827.369	8.992	838.715
Fondo Tipo 1	0	0	0	0	0	0	0	0	0	0	0	0
Fondo Tipo 2	-	-	-	-	-	-	-	-	-	-	-	-
HABITAT	91.096	5.620.428	92.234	5.712.901	92.511	5.738.209	93.412	5.774.943	93.897	5.914.941	94.342	5.912.004
Fondo Tipo 1	1	2	1	3	1	3	1	3	1	3	1	3
Fondo Tipo 2	-	-	-	-	-	-	-	-	-	-	-	-
MAGISTER	4.179	261.474	4.212	265.859	4.213	269.358	4.217	268.084	4.837	270.733	4.231	272.424
Fondo Tipo 1	0	0	0	0	0	0	0	0	0	0	0	0
Fondo Tipo 2	-	-	-	-	-	-	-	-	-	-	-	-
PLANVITAL	22.981	1.456.095	23.080	1.474.144	23.272	1.477.247	23.328	1.478.139	23.384	1.504.885	23.468	1.516.513
Fondo Tipo 1	0	0	0	0	0	0	0	0	0	0	0	0
Fondo Tipo 2	-	-	-	-	-	-	-	-	-	-	-	-
PROVIDA	174.188	13.828.037	175.048	13.990.339	177.008	14.029.119	177.945	14.105.165	179.312	14.677.394	179.456	14.618.471
Fondo Tipo 1	0	0	0	0	0	0	0	0	0	0	0	0
Fondo Tipo 2	-	-	-	-	-	-	-	-	-	-	-	-
SANTA MARIA	92.396	7.843.499	92.995	7.958.551	92.666	7.973.316	93.005	8.005.109	93.388	8.173.313	93.597	8.233.073
Fondo Tipo 1	0	0	0	0	0	0	0	0	0	0	0	0
Fondo Tipo 2	-	-	-	-	-	-	-	-	-	-	-	-
SUMMA BANSANDER	29.520	2.243.449	29.614	2.274.772	29.497	2.280.164	29.510	2.280.419	29.564	2.329.793	29.570	2.355.565
Fondo Tipo 1	0	0	0	0	0	0	0	0	0	0	0	0
Fondo Tipo 2	-	-	-	-	-	-	-	-	-	-	-	-
TOTAL	423.573	32.173.401	426.702	32.545.821	428.772	32.626.544	430.893	32.864.490	433.873	34.000.190	434.189	33.873.605
Fondo Tipo 1	1	2	1	3	1	3	1	3	1	3	1	3
Fondo Tipo 2	-	-	-	-	-	-	-	-	-	-	-	-

NUMERO ACUMULADO DE AFILIADOS SINIESTRADOS Y PENSIONADOS

AÑO	INVALIDOS(1)		ACTIVOS(2)		PENSION VEJEZ(3)		TOTAL
	TOTAL	PARCIAL	FALLECIDOS	EDAD	ANTICIPADA		
1981	121	0	800	0	0	921	
1982	1.445	0	3.018	0	0	4.463	
1983	3.346	0	5.615	629	2	9.592	
1984	5.761	0	8.609	1.840	7	16.217	
1985	8.781	0	11.875	4.311	12	24.979	
1986	11.631	0	15.322	7.669	35	34.657	
1987	15.128	0	19.145	12.305	47	46.625	
1988	17.702	0	23.359	18.454	1.163	60.678	
1989	19.676	0	28.404	25.760	3.188	77.028	
1990	22.253	652	33.637	35.747	7.417	99.706	
1991	24.471	1.379	39.550	45.539	16.279	127.218	
1992	26.231	1.842	44.584	57.101	28.464	158.222	
1993	28.568	2.286	51.311	70.142	42.350	194.657	
1994	31.660	2.659	58.126	84.173	61.789	238.407	
1995	35.261	3.565	65.513	98.452	86.184	288.975	
1996	38.395	4.170	71.991	111.483	102.717	328.756	
1997	43.524	5.116	80.262	126.115	123.403	378.420	
1998	48.502	6.391	89.802	139.936	142.408	427.039	
1999	54.463	7.782	98.077	161.250	160.299	481.871	
2000							
Fondo Tipo 1	59.238	8.875	107.320	179.763	185.948	541.144	
Fondo Tipo 2	5	1	0	18	25	49	

FUENTE: (1) La información correspondiente a los años 1981 a 1985 se obtuvo de los dictámenes emitidos por las Comisiones Médicas Regionales y para los años 1986 en adelante, del Informe Estadístico Trimestral de las A.F.P.

(2) La información correspondiente a los años 1981 a 1985 se obtuvo de las nóminas enviadas por las A.F.P. y para los años 1986 en adelante, del Informe Estadístico Trimestral de las A.F.P.

(3) La información correspondiente a los años 1983 a 1987 se obtuvo de la información enviada por las A.F.P. en el mes de noviembre de 1990, y para los años 1988 en adelante, del Informe Estadístico Trimestral de las A.F.P. a diciembre de cada año.

NOTA: Estas cifras corresponden al total de afiliados declarados inválidos, fallecidos y pensionados por vejez desde el inicio del Sistema Previsional hasta el 31 de diciembre de 2000 independiente si se encuentran o no percibiendo pensión.

**NUMERO Y MONTO PROMEDIO DE LAS PENSIONES PAGADAS EN REGIMEN
EN DICIEMBRE DE CADA AÑO EN EL SISTEMA PREVISIONAL**
(En pesos de diciembre de 2000)

AÑO	TIPO DE PENSION												TOTAL (2)		
	VEJEZ EDAD		VEJEZ ANTICIPADA		INVALIDEZ TOTAL (1)		INVALIDEZ TOTAL (1)		VIUDEZ		ORFANDAD			OTRAS	
	Número	Monto Promedio	Número	Monto Promedio	Número	Monto Promedio	Número	Monto Promedio	Número	Monto Promedio	Número	Monto Promedio		Número	Monto Promedio
1982	—	—	—	—	791	221,094	—	—	1,108	80,269	2,566	23,024	58	50,306	4,523
1983	393	46,079	—	—	2,272	187,178	—	—	2,521	72,535	5,821	20,304	164	43,063	10,778
1984	1,730	50,896	—	—	4,058	155,029	—	—	4,340	62,890	9,665	17,655	292	35,349	18,355
1985	2,647	48,904	—	—	5,729	143,354	—	—	5,872	60,198	11,768	16,841	410	32,544	23,779
1986	4,835	57,363	—	—	7,979	141,359	—	—	7,740	60,355	14,539	17,615	572	32,410	30,830
1987	7,980	60,121	—	—	10,620	139,429	—	—	9,797	58,355	16,847	16,955	671	36,631	37,935
1988	11,819	68,170	772	149,410	12,786	145,918	—	—	11,506	61,341	18,669	17,843	814	34,290	56,366
1989	17,129	75,960	2,824	131,261	14,388	145,805	—	—	14,245	63,692	19,798	20,516	1,051	35,274	69,435
1990	23,876	76,532	5,790	135,860	15,777	143,106	—	—	17,214	62,137	23,079	21,212	1,325	37,507	87,061
1991	30,141	87,061	15,673	148,036	15,479	149,037	12	49,518	20,472	66,751	29,414	21,285	1,621	35,893	112,812
1992	35,763	91,051	26,054	153,062	15,404	148,742	32	87,439	22,810	71,169	29,262	24,202	1,805	37,666	131,130
1993	43,089	88,885	37,521	157,560	15,189	145,609	107	127,427	25,848	74,363	31,450	24,366	2,122	40,520	155,336
1994	51,440	94,180	53,354	161,303	15,295	148,895	800	132,862	29,965	74,836	34,616	27,194	2,544	40,526	188,014
1995	55,591	95,988	69,537	158,983	16,760	150,733	1,216	146,725	32,279	77,221	36,107	27,677	2,863	40,287	214,353
1996	61,574	95,117	80,576	158,101	17,865	144,010	1,438	122,459	35,516	74,981	38,468	27,399	3,252	37,330	238,489
1997	67,405	98,471	94,116	157,225	18,917	141,777	1,626	119,769	38,792	75,939	41,097	27,509	3,648	37,227	265,601
1998	71,161	94,523	106,177	145,578	20,159	137,561	1,832	98,604	41,789	76,786	44,951	27,354	4,136	38,955	290,285
1999	80,968	100,932	117,559	152,416	22,827	137,898	2,284	107,088	46,312	81,961	47,676	29,007	4,608	43,520	322,234
2000	93,118	103,283	132,162	160,906	23,515	142,132	2,369	109,176	52,997	85,703	53,714	29,480	5,374	45,922	363,249
Fondo Tipo 1	34	244,341	59	472,853	8	417,371	1	256,734	0	0	0	0	0	0	102

Notas: (1) No se incluyen las pensiones transitorias de invalidez
(2) Se excluyen las pensiones que corresponden a primer pago y las Rentas Vitalicias recién contratadas.

RENTAS VITALICIAS CONTRATADAS

(Año 2000)

MES	NUMERO DE POLIZAS	PRIMA UNICA PROMEDIO (U.F.)	TASA IMPLICITA PROMEDIO (1) %
ENERO	2.305	1.855,62	5,43
FEBRERO	1.916	1.826,17	5,39
MARZO	2.047	1.756,68	5,41
ABRIL	2.234	1.814,79	5,46
MAYO	2.154	1.747,56	5,45
JUNIO	2.497	1.751,07	5,45
JULIO	2.360	1.800,39	5,47
AGOSTO	2.298	1.766,71	5,35
SEPTIEMBRE	2.336	1.800,67	5,29
OCTUBRE	2.370	1.729,24	5,27
NOVIEMBRE	2.614	1.757,19	5,28
DICIEMBRE	2.390	1.831,64	5,18

FUENTE: Superintendencia de Valores y Seguros.

NOTA: (1) Corresponde a la tasa de interés promedio implícita en la rentas vitalicias contratadas durante el mes.

CUADRO COMPARATIVO DE COMISIONES COBRADAS POR A.F.P.
(Diciembre 1999- diciembre 2000)

A.F.P.	AFILIADOS DEPENDIENTES E INDEPENDIENTES				AFILIADOS SIN DERECHO AL SEGURO DE INVALIDEZ Y SOBREVIVENCIA (1)				PENSIONADOS POR RETIROS PROGRAMADOS Y RENTAS TEMPORALES			
	DICIEMBRE 1999		DICIEMBRE 2000		DICIEMBRE 1999		DICIEMBRE 2000		DICIEMBRE 1999		DICIEMBRE 2000	
	Fija (\$)	Porcentual (%) (2)	Fija (\$)	Porcentual (%) (2)	Fija (\$)	Porcentual (%) (2)	Fija (\$)	Porcentual (%) (2)	Fija (\$)	Porcentual (%) (2)	Fija (\$)	Porcentual (%) (3)
APORTA FOMENTA												
Fondo Tipo 1	480	2,95	480	2,95	480	2,95	480	2,95	0	0,00	0	2,00
Fondo Tipo 2	-	-	480	2,95	-	-	480	2,95	-	-	0	2,00
CUPRUM												
Fondo Tipo 1	0	2,56	0	2,52	0	1,90	0	1,90	0	1,00	0	1,00
Fondo Tipo 2	-	-	0	2,52	-	-	0	1,90	-	-	0	1,00
HABITAT												
Fondo Tipo 1	490	2,36	790	2,16	490	1,25	790	1,25	0	1,25	0	1,25
Fondo Tipo 2	-	-	790	2,16	-	-	790	1,25	-	-	0	1,25
MAGISTER												
Fondo Tipo 1	450	2,85	450	2,85	450	2,50	450	2,35	0	0,00	0	1,25
Fondo Tipo 2	-	-	450	2,85	-	-	450	2,35	-	-	0	1,25
PLANVITAL												
Fondo Tipo 1	1.000	2,55	1.000	2,55	1.000	0,00	1.000	0,00	1.495	0,00	1.495	0,00
Fondo Tipo 2	-	-	1.000	2,55	-	-	1.000	0,00	-	-	1.495	0,00
PROVIDA												
Fondo Tipo 1	390	2,25	390	2,25	390	1,40	390	1,40	0	0,00	0	1,00
Fondo Tipo 2	-	-	390	2,25	-	-	390	1,40	-	-	0	1,00
SANTA MARIA												
Fondo Tipo 1	490	2,59	695	2,39	490	1,40	695	1,40	0	0,00	0	1,25
Fondo Tipo 2	-	-	695	2,39	-	-	695	1,40	-	-	0	1,25
SUMMA BANSANDER												
Fondo Tipo 1	385	2,54	690	2,38	385	1,40	690	1,40	450	0,00	0	1,25
Fondo Tipo 2	-	-	690	2,38	-	-	690	1,40	-	-	0	1,25

NOTAS: (1) Afiliados hombres mayores de 65 años, mujeres mayores de 60 años, pensionados a través del D.L. N° 3.500 y pensionados por accidentes del trabajo.
(2) Porcentaje a aplicar sobre el Ingreso Imponible.
(3) Porcentaje a aplicar sobre la pensión.

COMPOSICION DE LA COTIZACION ADICIONAL

Año 2000

A.P.P.	ENERO		FEBRERO		MARZO		ABRIL		MAYO		JUNIO	
	COTIZACION ADICIONAL %	% A.P.P. SEGUROS	COTIZACION ADICIONAL %	% A.P.P. SEGUROS	COTIZACION ADICIONAL %	% A.P.P. SEGUROS	COTIZACION ADICIONAL %	% A.P.P. SEGUROS	COTIZACION ADICIONAL %	% A.P.P. SEGUROS	COTIZACION ADICIONAL %	% A.P.P. SEGUROS
APORTA FOMENTA	2,95	0,70	2,95	0,70	2,25	0,70	2,95	0,70	2,95	2,03	2,95	0,92
CUPRUM	2,56	0,60	2,56	0,60	1,96	0,60	2,56	1,96	2,56	1,96	2,56	0,60
HABITAT	2,36	0,60	2,16	0,60	1,56	0,60	2,16	1,56	2,16	1,56	2,16	0,60
MAGISTER	2,85	0,50	2,85	0,50	2,35	0,50	2,85	2,35	2,85	2,35	2,85	0,50
PLANVITAL	2,55	0,38	2,55	0,38	2,17	0,38	2,55	2,17	2,55	2,17	2,55	0,38
PROVIDA	2,25	0,70	2,25	0,70	1,55	0,70	2,25	1,55	2,25	1,55	2,25	0,70
SANTA MARIA	2,59	0,70	2,39	0,70	1,69	0,70	2,39	1,69	2,39	1,69	2,39	0,70
SUMMA BANSANDER	2,54	0,68	2,54	0,68	1,86	0,68	2,54	1,86	2,38	1,70	2,38	0,68
PROMEDIO SISTEMA	2,58	0,61	2,53	0,61	1,92	0,61	2,51	1,90	2,51	1,87	2,51	0,64
PROMEDIO PONDERADO SISTEMA(1)	2,40	0,65	2,33	0,65	1,68	0,65	2,32	1,67	2,32	1,67	2,32	0,65

218

A.P.P.	JULIO		AGOSTO		SEPTIEMBRE		OCTUBRE		NOVIEMBRE		DICIEMBRE	
	COTIZACION ADICIONAL %	% A.P.P. SEGUROS	COTIZACION ADICIONAL %	% A.P.P. SEGUROS	COTIZACION ADICIONAL %	% A.P.P. SEGUROS	COTIZACION ADICIONAL %	% A.P.P. SEGUROS	COTIZACION ADICIONAL %	% A.P.P. SEGUROS	COTIZACION ADICIONAL %	% A.P.P. SEGUROS
APORTA FOMENTA	2,95	0,92	2,95	0,92	2,03	0,92	2,95	2,03	2,95	2,03	2,95	0,92
CUPRUM	2,52	0,70	2,52	0,70	1,82	0,70	2,52	1,82	2,52	1,82	2,52	0,70
HABITAT	2,16	0,60	2,16	0,60	1,56	0,60	2,16	1,56	2,16	1,56	2,16	0,60
MAGISTER	2,85	0,50	2,85	0,50	2,35	0,50	2,85	2,35	2,85	2,35	2,85	0,50
PLANVITAL	2,55	0,38	2,55	0,38	1,76	0,38	2,55	1,76	2,55	1,76	2,55	0,38
PROVIDA	2,25	0,70	2,25	0,70	1,55	0,70	2,25	1,55	2,25	1,55	2,25	0,70
SANTA MARIA	2,39	0,70	2,39	0,70	1,69	0,70	2,39	1,69	2,39	1,69	2,39	0,70
SUMMA BANSANDER	2,38	0,68	2,38	0,68	1,66	0,68	2,38	1,66	2,38	1,66	2,38	0,68
PROMEDIO SISTEMA	2,51	0,63	2,51	0,63	1,81	0,63	2,51	1,81	2,51	1,81	2,51	0,70
PROMEDIO PONDERADO SISTEMA(1)	2,31	0,66	2,31	0,66	1,63	0,66	2,31	1,63	2,31	1,63	2,31	0,68

Fuente: Contratos suscritos entre las Administradoras de Fondos de Pensiones y las Compañías de Seguros respectivas.
 Notas: (1) Este promedio ponderado se calculó en base a la participación del número de cotizantes del Sistema.

VALOR DE LOS FONDOS DE PENSIONES

(Millones de pesos a diciembre de cada año)

A.F.P.	1981(2)	1982(2)	1983(2)	1984	1985	1986	1987	1988	1989	1990	1991	1992	1993	1994	1995	1996	1997	1998	1999	2000
ALAMEDA (3)	318,3	236,66	540,03	860,08	-	-	-	-	-	-	-	-	-	-	-	-	-	-	-	-
APORTA (15)	-	-	-	-	-	-	-	-	-	-	-	-	-	-	-	-	-	-	-	-
APORTA FOMENTA (15)	-	-	-	-	-	-	-	-	-	-	-	-	-	-	-	-	-	-	-	-
Fondo Tipo 1	-	-	-	-	-	-	-	-	-	-	-	-	-	-	-	-	-	-	-	-
Fondo Tipo 2	-	-	-	-	-	-	-	-	-	-	-	-	-	-	-	-	-	-	-	-
ARONCEA (10)	-	-	-	-	-	-	-	-	-	-	-	-	-	-	-	-	-	-	-	-
BANUSTRAL (17)	-	-	-	-	-	-	-	-	99,41	-	-	-	-	-	-	-	-	-	-	-
BANQUARDIA (5)	-	-	-	-	-	-	-	-	-	-	-	-	-	-	-	-	-	-	-	-
BANQUARDIA (13)	-	-	-	-	-	-	-	-	-	-	-	-	-	-	-	-	-	-	-	-
BANQUARDIA (9)	64,25	479,65	1445,79	2570,33	4272,48	6183,11	8444,74	11076,63	17382,08	30346,14	48300,43	56892,71	74439,01	94046,54	92577,73	-	-	-	-	-
CLURUM	-	-	-	-	-	-	-	-	-	-	-	-	-	-	-	-	-	-	-	-
Fondo Tipo 1	-	-	-	-	-	-	-	-	-	-	-	-	-	-	-	-	-	-	-	-
Fondo Tipo 2	-	-	-	-	-	-	-	-	-	-	-	-	-	-	-	-	-	-	-	-
EL LIBERTADOR (6)	191,3	1847,29	2657,21	4680,37	8370,97	10875,56	18561,09	32493,32	57196,11	13295,72	31477,27	42154,94	65304,40	89597,31	130763,53	210156,48	237627,66	291279,62	327429,25	1607,36
FOMENTA (15)	130,0	533,66	1560,77	2592,71	4724,58	6637,80	13900,67	21040,79	34641,77	50634,68	98867,26	124707,13	160333,39	182132,83	108483,19	80008,77	72591,23	-	-	-
FUTURO (11)	-	-	-	-	-	-	-	-	-	-	-	-	-	-	-	-	-	-	-	-
GERBERA (10)	-	-	-	-	-	-	-	-	-	-	-	-	-	-	-	-	-	-	-	-
HABITAT	-	-	-	-	-	-	-	-	-	-	-	-	-	-	-	-	-	-	-	-
Fondo Tipo 1	-	-	-	-	-	-	-	-	-	-	-	-	-	-	-	-	-	-	-	-
Fondo Tipo 2	-	-	-	-	-	-	-	-	-	-	-	-	-	-	-	-	-	-	-	-
INTERFA (6)	64,0	236,04	476,52	716,68	1031,64	1316,35	1702,35	1935,47	28352,56	53044,33	91119,67	86369,60	-	-	-	-	-	-	-	-
LABORAL (19)	-	-	-	-	-	-	-	-	-	-	-	-	-	-	-	-	-	-	-	-
MAESTRO (11)(14)	-	-	-	-	-	-	-	-	-	-	-	-	-	-	-	-	-	-	-	-
Fondo Tipo 1	9,21	316,40	1326,36	2794,66	5730,58	9539,93	14642,40	18392,51	28345,53	48428,56	78399,45	103096,85	124456,19	157770,17	162590,35	152900,58	166450,16	204046,23	304007,58	412972,27
Fondo Tipo 2	-	-	-	-	-	-	-	-	-	-	-	-	-	-	-	-	-	-	-	43,36
NO PROVISION (7)	-	-	-	-	-	-	-	-	-	-	-	-	-	-	-	-	-	-	-	-
PLANTAL (6)	352,95	1294,59	2563,03	3552,68	5170,86	6661,65	8924,85	11207,57	16045,48	30335,48	60366,89	78300,32	-	-	-	-	-	-	-	-
PLANTAL (6)(9)	-	-	-	-	-	-	-	-	-	-	-	-	-	-	-	-	-	-	-	-
Fondo Tipo 1	-	-	-	-	-	-	-	-	-	-	-	-	-	-	-	-	-	-	-	-
Fondo Tipo 2	-	-	-	-	-	-	-	-	-	-	-	-	-	-	-	-	-	-	-	-
PRIVAN (3)	-	-	-	-	-	-	-	-	-	-	-	-	-	-	-	-	-	-	-	-
PROTECCION (16)	-	-	-	-	-	-	-	-	-	-	-	-	-	-	-	-	-	-	-	-
PROVIDA (6)(12)(16)	-	-	-	-	-	-	-	-	-	-	-	-	-	-	-	-	-	-	-	-
Fondo Tipo 1	392,32	1374,84	2931,90	4478,74	8038,41	12602,67	18028,97	24394,91	399864,51	583347,30	853070,35	1005209,23	1454372,61	1806577,40	2085666,58	2276173,29	2577271,12	345483,90	380091,76	6468103,79
Fondo Tipo 2	-	-	-	-	-	-	-	-	-	-	-	-	-	-	-	-	-	-	-	2163,89
QUALITAS (7)	-	-	-	-	-	-	-	-	-	-	-	-	-	-	-	-	-	-	-	-
QUALITAS (10)(14)	-	-	-	-	-	-	-	-	-	-	-	-	-	-	-	-	-	-	-	-
SAN CRISTOBAL (3)	-	-	-	-	-	-	-	-	-	-	-	-	-	-	-	-	-	-	-	-
SANTA MARIA (9)	-	-	-	-	-	-	-	-	-	-	-	-	-	-	-	-	-	-	-	-
Fondo Tipo 1	3209,32	11449,78	24670,00	38330,19	64383,20	97263,81	144001,49	186099,77	272484,86	430651,27	620379,53	811827,68	1084329,78	1336142,44	1493574,21	1470747,30	1668776,34	1839300,73	2292118,13	2576674,17
Fondo Tipo 2	-	-	-	-	-	-	-	-	-	-	-	-	-	-	-	-	-	-	-	792,80
SUMMA (13)	59,0	2314,79	7590,65	13378,36	24678,30	47780,86	69440,27	90706,08	134120,11	215572,21	407001,66	91551,92	655361,21	872394,31	779741,56	861407,28	989579,50	-	-	-
SUMMA BANQUARDIA (13)	-	-	-	-	-	-	-	-	-	-	-	-	-	-	-	-	-	-	-	-
Fondo Tipo 1	-	-	-	-	-	-	-	-	-	-	-	-	-	-	-	-	-	-	-	-
Fondo Tipo 2	-	-	-	-	-	-	-	-	-	-	-	-	-	-	-	-	-	-	-	-
UNION (3)(12)	-	-	-	-	-	-	-	-	-	-	-	-	-	-	-	-	-	-	-	-
VALORA (7)(8)(10)	-	-	-	-	-	-	-	-	-	-	-	-	-	-	-	-	-	-	-	-
TOTAL	11692,5	4464,2	9474,3	15976,0	28180,07	64728,31	85849,56	1320261,87	234408,63	378932,88	478461,94	680788,47	808559,51	1023099,79	1153551,38	1346853,71	1432547,21	1839300,73	2189000,20	2637790,07
Fondo Tipo 2	-	-	-	-	-	-	-	-	-	-	-	-	-	-	-	-	-	-	-	560,07

NOTAS: Las notas se encuentran detalladas en la última página de esta sección.

ACTIVOS DE LOS FONDOS DE PENSIONES TIPO 1 DIVERSIFICACION POR INSTRUMENTOS FINANCIEROS

(En millones de pesos de cada mes)

MESSES	INSTITUCIONES ESTATALES										INSTITUCIONES FINANCIERAS														
	BANCO CENTRAL DE CHILE					TESORERIA GENERAL					L.N.P. u otros					Total					Total				
	PDC	PRC	PTF	PCD	PRD	Total	BCO	BCD	BRP	RRP	Total	DFF	PEF	LHF	BEF	BSF	ACB	WNM	Total						
2000 Enero	117.305	5.263.802	140.983	229.509	229.509	5.751.599	334		662.532	6.414.465	3.032.811	2.794.393	235.736	131.116	110.283	15.477			6.321.817						
Febrero	191.376	5.254.320	137.372	217.654	217.654	5.800.722	331		660.121	6.461.173	3.036.557	2.824.676	240.553	131.185	110.492	31.619			6.375.081						
Marzo	230.107	5.361.814	134.323	204.077	204.077	5.930.321	319		672.424	6.603.064	3.097.035	2.864.646	242.652	131.199	105.723	35.389			6.476.645						
Abril	328.112	5.389.586	135.319	209.471	209.471	6.062.489	319		676.653	6.739.460	3.207.039	2.824.214	252.143	131.615	104.363	15.241			6.534.615						
Mayo	340.398	5.425.409	134.037	201.212	201.212	6.101.056	313		696.720	6.798.089	3.257.277	2.865.324	258.387	132.733	94.582	3.112			6.611.415						
Junio	331.009	5.500.222	133.768	203.504	203.504	6.168.503	214		698.709	6.867.426	3.402.827	2.924.743	249.943	132.291	91.675	-3.084			6.798.395						
Julio	499.584	5.576.022	129.214	218.197	218.197	6.423.016	215		723.898	7.147.129	3.427.431	2.875.821	249.546	131.477	90.362	-5.999			6.768.639						
Agosto	616.983	5.683.680	127.971	191.280	191.280	6.619.914	164		736.974	7.357.051	3.331.926	2.890.052	251.280	132.967	96.924	-734			6.702.416						
Septiembre	630.761	5.624.989	127.947	178.879	178.879	6.562.577	150		727.461	7.290.188	3.387.413	2.910.528	258.670	146.092	97.457	-13.356			6.786.804						
Octubre	546.114	5.680.046	128.764	163.897	163.897	6.518.821	146		750.071	7.269.038	3.618.991	2.895.052	255.037	146.418	99.328	-15.430			6.999.397						
Noviembre	601.892	5.670.019	129.553	164.468	164.468	6.565.931	138		768.307	7.334.376	3.694.906	2.932.596	259.460	157.421	100.344	-3.590			7.141.136						
Diciembre	505.365	5.754.290	128.605	176.092	176.092	6.564.353	139		788.092	7.352.583	3.853.750	2.954.410	257.637	159.154	105.274	1.299			7.331.524						

NOTAS:

ACB Acciones de Instituciones Financieras.
 BCO Bonos de la Reforma Agraria.
 BEF Bonos Bancarios emitidos por Instituciones Financieras.
 BSP Bonos Subordinados emitidos por Instituciones Financieras.
 BRP Bonos de Reconocimiento Previsionales emitidos por el L.N.P. u otras Instituciones de Previsión.
 DFF Depósitos a Plazo emitidos por Instituciones Financieras.
 LHF Letras de Crédito emitidas por Instituciones Financieras.

PCD Pagará el Capítulo Dieciocho y Diecinueve.
 PDC Pagará Descuentos del Banco Central.
 PEF Pagará emisiones por Instituciones Financieras.
 PRC Pagará Reajustes del Banco Central de Chile. (PRC con pago en cupones y PDP).
 PTF Pagará Reajustes en dólares.
 WNM Forward en monedas, correspondientes a operaciones de cobertura de riesgo financiero en el mercado nacional.

**ACTIVOS DE LOS FONDOS DE PENSIONES TIPO 1
DIVERSIFICACION POR INSTRUMENTOS FINANCIEROS**
(En millones de pesos de cada mes)

MESES	EMPRESAS											TOTAL		
	ACC	ALD	BONOS	BCA	BCS	CFI	CFK	CFV	CFC	ECS	ECO			
2000														
Enero	2.399.444	4.291	517.883	178.474	7.742	260.522	89.324	130.701	-	-	-	-	-	3.588.381
Febrero	2.327.925	4.584	514.254	174.592	8.292	261.109	88.524	140.015	-	-	-	-	-	3.519.295
Marzo	2.357.752	4.168	501.772	158.285	8.394	266.630	92.179	145.145	-	-	-	-	-	3.534.525
Abril	2.237.289	4.094	525.892	170.884	8.346	270.362	95.092	143.925	-	-	-	-	-	3.455.883
Mayo	2.335.467	4.174	541.475	171.889	10.096	273.705	94.417	141.401	-	-	-	-	-	3.572.623
Junio	2.306.163	4.154	544.481	181.803	10.182	277.659	88.335	139.578	-	-	-	-	-	3.552.355
Julio	2.321.151	3.859	559.714	184.875	9.995	278.219	88.513	138.388	-	-	-	-	-	3.584.314
Agosto	2.346.725	3.771	629.247	184.706	9.714	278.578	87.813	135.455	-	-	-	-	-	3.676.015
Septiembre	2.349.311	3.756	613.038	181.487	9.817	277.606	86.510	134.578	-	-	-	-	-	3.676.104
Octubre	2.221.104	3.742	612.322	179.995	15.041	277.884	84.744	136.256	-	-	-	-	-	3.531.089
Noviembre	2.364.026	3.631	627.452	182.394	15.282	280.622	85.556	133.007	-	-	-	-	-	3.691.970
Diciembre	2.282.376	3.580	638.485	175.690	16.626	282.499	86.208	131.282	-	-	-	-	-	3.616.745

NOTAS
 ACC Acciones de Sociedades Anónimas Abiertas.
 BONOS Bonos de Empresas Públicas y Privadas.
 BCS Bonos respaldados por títulos de crédito transferibles.
 CFI Cuotas de Fondos de Inversión de Desarrollo de Empresas.
 CFK Cuotas de Fondos de Inversión de Crédito Securizados.
 CFC Cuotas de Comercio respaldadas por títulos de crédito transferibles.
 ECS Efectos de Comercio.

ALD Acciones que no requieren aprobación de la Comisión Clasificadora de Riesgo.
 BCA Bonos negociables en Acciones.
 CFI Cuotas de Fondos de Inversión Inmobiliarias.
 CFV Cuotas de Fondos de Inversión Mobiliarias.
 ECO Efectos de Comercio.

**ACTIVOS DE LOS FONDOS DE PENSIONES TIPO 1
DIVERSIFICACION POR INSTRUMENTOS FINANCIEROS**
(En millones de pesos de cada mes)

MESES	INVERSION EN EL EXTRANJERO										ACTIVO DISPONIBLE			TOTAL ACTIVOS MONTO
	Títulos de Deuda	CME	CIE	FII	AEE	ADR	Derivados	Total	CC2	CC3 (1)	OTROS			
2000														
Enero	593.672	1.725.051	-	33.572	-	406	223	2.352.923	107	27.739	6.788	18.712.221		
Febrero	568.194	1.765.299	-	34.450	-	323	-1.162	2.367.105	68	34.013	12.094	18.768.830		
Marzo	560.222	1.786.241	-	38.435	-	304	-208	2.384.994	207	16.722	22.364	19.038.321		
Abril	527.694	1.603.446	-	42.614	-	312	-1.658	2.172.409	1.908	26.202	23.528	18.954.005		
Mayo	493.885	1.541.614	-	43.579	-	357	-1.267	2.078.168	240	41.389	57.966	19.159.889		
Junio	477.245	1.769.090	-	46.132	-	383	-599	2.292.252	406	37.114	8.317	19.556.265		
Julio	380.556	1.869.692	-	46.309	-	392	-741	2.296.208	471	12.417	8.051	19.817.229		
Agosto	301.034	1.954.654	-	46.813	-	279	-1.651	2.301.130	313	19.682	37.871	20.094.478		
Septiembre	310.593	1.885.772	-	46.788	-	264	-	2.243.418	905	18.789	37.935	20.054.144		
Octubre	270.181	1.869.724	-	47.078	86	254	-210	2.187.113	349	29.402	34.729	20.051.116		
Noviembre	313.381	1.863.352	-	47.194	-	248	-105	2.224.071	98	18.933	16.147	20.426.730		
Diciembre	343.325	1.823.460	-	50.326	-	180	-	2.217.292	34	23.008	39.333	20.580.519		

NOTAS (1) Incluye Bancos Tipo 1, Banco retiros de ahorro, Banco pago de beneficios, Valores por depositar y en tránsito y Activos transitorios.

CIE Cuentas de participación emitidas por Fondos de inversión extranjera.
AEE Acciones de empresas y entidades bancarias extranjeras.
CC3 Cuentas corrientes Tipo 3.

Títulos de Deuda: Incluye los instrumentos EBS, BIS, BES, TGS, ABS, BEE, ECU, BIU, BEU, TGU y ABU.
EBS Títulos de crédito emitidos en serie por Estados extranjeros y Bancos Centrales extranjeros.
BES Títulos de crédito emitidos en serie por entidades bancarias extranjeras.
ABS Aceptaciones bancarias emitidas en serie, (títulos de crédito emitidos por terceros y afianzados por bancos extranjeros).
ECU Títulos de crédito emitidos individualmente por estados extranjeros y bancos centrales extranjeros.
BIU Títulos de crédito emitidos individualmente por entidades bancarias extranjeras.
BEU Títulos de crédito emitidos individualmente por entidades bancarias extranjeras.
ABU Aceptaciones bancarias (títulos de crédito emitidos individualmente por terceros y afianzados por bancos extranjeros).

Derivados: Incluye los instrumentos OEA, WEM, OET y WET.

OEM Operaciones en monedas, correspondientes a operaciones de cobertura de riesgo financiero en el extranjero.

OET Operaciones de tasas de interés, correspondientes a operaciones de cobertura de riesgo financiero en el extranjero.

CME Cuentas de participación emitidas por Fondos mutuos extranjeros.
CC2 Cuentas corrientes Tipo 2.
FII Cuentas de Fondos de inversión internacional.

BIS Títulos de crédito emitidos en serie por entidades bancarias internacionales.
TGS Títulos de crédito emitidos en serie garantizados por Estados extranjeros, Bancos Centrales extranjeros, entidades bancarias extranjeras o entidades bancarias internacionales.

BEE Bonos emitidos por empresas extranjeras.

BIU Títulos de crédito emitidos individualmente por entidades bancarias internacionales.

BEU Títulos de crédito emitidos individualmente por entidades bancarias extranjeras.

TGU Títulos de crédito emitidos individualmente garantizados por Estados extranjeros, Bancos Centrales extranjeros, entidades bancarias extranjeras o entidades bancarias internacionales.

WEM Forward en monedas, correspondientes a operaciones de cobertura de riesgo financiero en el extranjero.

WET Forward de tasas de interés, correspondientes a operaciones de cobertura de riesgo financiero en el extranjero.

ACTIVOS DE LOS FONDOS DE PENSIONES TIPO 2 DIVERSIFICACION POR INSTRUMENTOS FINANCIEROS

(En millones de pesos de cada mes)

MESSES	INSTITUCIONES ESTATALES				INSTITUCIONES FINANCIERAS				EMPRESAS				TOTAL ACTIVOS MONTO	
	BANCO CENTRAL DE CHILE		L.N.P. u otras		DPF	LHF	BEF	TOTAL	ACC	BONOS	TOTAL	ACTIVO DISPONIBLE		
	PDC	PRC	TOTAL	BRP								CC2		OTROS (1)
2000 Enero	-	-	-	-	-	-	-	-	-	-	-	-	-	-
Febrero	-	-	-	-	-	-	-	-	-	-	-	-	-	-
Marzo	-	-	-	-	-	-	-	-	-	-	-	-	-	-
Abril	-	-	-	-	-	-	-	-	-	-	-	-	-	-
Mayo	-	699	699	671	1.370	99	503	3	604	0	0	0	0	1.974
Junio	483	232	715	1.108	1.823	178	590	3	771	0	0	0	2	2.595
Julio	192	976	1.168	1.719	2.888	217	459	3	679	-	-	-	1	3.569
Agosto	330	963	1.292	1.664	2.956	354	660	3	1.017	-	57	57	1	4.036
Septiembre	465	909	1.374	1.655	3.029	394	753	3	1.150	-	58	58	1	4.238
Octubre	189	1.388	1.577	1.675	3.251	655	687	3	1.345	-	59	59	1	4.657
Noviembre	1.028	689	1.717	1.716	3.433	932	642	3	1.577	-	60	60	12	5.085
Diciembre	336	1.787	2.122	1.753	3.875	880	848	3	1.731	-	60	60	2	5.668

NOTAS:

- PDC Pagares Descantables del Banco Central.
- ACC Acciones de Sociedades Anónimas Abiertas.
- PRC Pagares Reajustables del Banco Central de Chile (PRC con pago en cupones y PDP).
- BRP Bonos de Reconocimiento Previsionales emitidos por el I.N.P. u otras Instituciones de Previsión.
- DPF Depósitos a Plazo emitidos por Instituciones Financieras.

- PEF Pagares emitidos por Instituciones Financieras
- LHF Letras de Crédito emitidas por Instituciones Financieras.
- BEF Bonos Bancarios emitidos por Instituciones Financieras.
- BONOS Bonos de Empresas Públicas y Privadas.
- CC2 Cuentas corrientes Tipo 2

RENTABILIDAD REAL DE LOS FONDOS DE PENSIONES

Deflactada por U.F. (En Porcentaje)

A.R.P.	APORTA FOMENTA	CUPRUM	HABITAT	MAGISTER	PLANVITAL	PROVIDA	SANTA MARIA	SUMMA BANSANDER	SISTEMA
Enero	1,4	1,4	1,4	1,2	1,1	1,1	1,3	1,3	1,3
Febrero	1,2	1,1	1,3	1,2	1,0	1,0	1,2	1,2	1,1
Marzo	-0,6	-0,5	-0,4	-0,7	-0,5	-0,5	-0,4	-0,4	-0,5
Abril	-0,4	-0,3	-0,5	-0,8	-0,4	-0,2	-0,5	-0,5	-0,4
Mayo	-0,2	-0,3	-0,5	-0,5	-0,4	-0,2	-0,4	-0,5	-0,4
2000 Junio	1,4	1,0	1,1	1,1	1,2	1,1	1,2	1,1	1,1
Julio	1,1	1,1	1,2	1,1	1,2	1,1	1,1	1,1	1,1
Agosto	0,5	0,4	0,5	0,6	0,5	0,5	0,5	0,4	0,5
Septiembre	0,6	0,6	0,6	0,8	0,6	0,6	0,6	0,6	0,6
Octubre	-0,8	-0,9	-1,0	-0,7	-0,9	-0,9	-0,9	-1,0	-0,9
Noviembre	0,4	0,5	0,4	0,5	0,6	0,6	0,6	0,4	0,5
Diciembre	0,4	0,3	0,3	0,4	0,3	0,3	0,4	0,2	0,3
Ultimos 12 meses									
Ene. 2000 - Dic. 2000	5,1	4,4	4,4	4,2	4,4	4,5	4,5	4,2	4,4

NOTAS : 1.- En cada uno de los meses, las cifras se obtienen a través del cociente del valor cuota promedio del mes respectivo y el del mes anterior, deflactada por la variación de la U.F. del mismo período.
2.- La rentabilidad obtenida en los últimos 12 meses se calcula con el cociente del valor cuota promedio del último mes y el correspondiente a 12 meses antes, deflactada por la variación de la U.F. de igual período.
3.- La rentabilidad del Sistema se obtiene de un promedio ponderado por el Valor de los Fondos de Pensiones de cada A.R.P. en el período.

VALORES CUOTA POR A.F.P. (Cifras Promedio en Pesos)

A.F.P.	Mayo 1981	Diciembre 1982	Diciembre 1983	Diciembre 1984	Diciembre 1985	Diciembre 1986	Diciembre 1987	Diciembre 1988	Diciembre 1989	Diciembre 1990	Diciembre 1991	Diciembre 1992	Diciembre 1993	Diciembre 1994	Diciembre 1995	Diciembre 1996	Diciembre 1997	Diciembre 1998	Diciembre 1999	Diciembre 2000
ALAMEDA (3)	93,13	174,71	264,08	337,19	-	-	-	-	-	-	-	-	-	-	-	-	-	-	-	-
APORTA (15)	-	-	-	-	-	-	-	-	-	-	-	-	-	-	-	-	-	-	-	-
APORTA FOMENTA (15)	-	-	-	-	-	-	-	-	-	-	-	-	-	-	-	-	-	-	-	-
Fondo Tipo 1	-	-	-	-	-	-	-	-	-	-	-	-	-	-	-	-	-	-	-	-
Fondo Tipo 2	-	-	-	-	-	-	-	-	-	-	-	-	-	-	-	-	-	-	-	-
ARMONIZA (10)	-	-	-	-	-	-	-	-	-	-	-	-	-	-	-	-	-	-	-	-
BANUESTRA (17)	-	-	-	-	-	-	-	-	-	-	-	-	-	-	-	-	-	-	-	-
BANGUARDIA (5)	-	-	-	-	-	-	-	-	-	-	-	-	-	-	-	-	-	-	-	-
BANSANDER (13)	-	-	-	-	-	-	-	-	-	-	-	-	-	-	-	-	-	-	-	-
CONCORDIA (9)	100,00	187,16	290,62	362,65	517,84	683,21	878,05	1.044,92	1.366,16	2.058,52	3.116,00	4.791,97	6.172,71	6.519,63	-	-	-	-	-	-
CUPRUM	-	-	-	-	-	-	-	-	-	-	-	-	-	-	-	-	-	-	-	-
Fondo Tipo 1	100,00	172,38	254,35	320,94	461,57	623,89	829,76	991,93	1.315,98	2.017,04	3.094,96	4.772,79	6.192,90	6.582,38	7.234,15	8.031,86	8.137,44	9.706,46	10.607,54	-
Fondo Tipo 2	-	-	-	-	-	-	-	-	-	-	-	-	-	-	-	-	-	-	-	-
EL LIBERTADOR (6)	100,00	166,70	249,47	315,13	450,66	598,65	776,37	919,89	1.206,09	1.823,82	2.805,55	4.326,29	5.519,37	7.004,01	7.667,67	8.639,80	-	-	-	-
FOMENTA (15)	-	-	-	-	-	-	-	-	-	-	-	-	-	-	-	-	-	-	-	-
FUTURO (11)	-	-	-	-	-	-	-	-	-	-	-	-	-	-	-	-	-	-	-	-
GENERA (18)	-	-	-	-	-	-	-	-	-	-	-	-	-	-	-	-	-	-	-	-
HABITAT	-	-	-	-	-	-	-	-	-	-	-	-	-	-	-	-	-	-	-	-
Fondo Tipo 1	100,00	171,23	265,27	336,38	481,48	634,10	820,28	967,70	1.251,59	1.881,11	2.884,98	3.371,74	4.406,65	5.651,44	5.945,90	6.565,98	7.370,38	7.647,13	9.123,01	9.965,26
Fondo Tipo 2	-	-	-	-	-	-	-	-	-	-	-	-	-	-	-	-	-	-	-	-
INVIERTA (4)	100,00	177,02	266,15	336,38	481,46	630,88	815,78	983,45	1.299,32	2.011,32	3.025,95	3.471,99	-	-	-	-	-	-	-	9.799,80
LABORAL (19)	-	-	-	-	-	-	-	-	-	-	-	-	-	-	-	-	-	-	-	-
MAGISTER (11)(14)	-	-	-	-	-	-	-	-	-	-	-	-	-	-	-	-	-	-	-	-
Fondo Tipo 1	200,00	322,67	484,11	621,40	891,48	1.172,54	1.501,43	1.782,48	2.308,10	3.466,91	5.478,51	6.419,59	8.442,22	10.832,99	11.389,48	12.528,79	13.885,00	14.214,48	17.306,79	18.882,90
Fondo Tipo 2	-	-	-	-	-	-	-	-	-	-	-	-	-	-	-	-	-	-	-	-
NORPREVISION (7)	-	-	-	-	-	-	-	-	-	-	-	-	-	-	-	-	-	-	-	-
PLANVITAL (4)	100,00	177,12	269,58	340,98	487,12	635,71	819,72	974,28	1.285,16	1.977,24	3.071,21	3.620,18	-	-	-	-	-	-	-	19.158,69
PLANVITAL (4)(9)	-	-	-	-	-	-	-	-	-	-	-	-	-	-	-	-	-	-	-	-
Fondo Tipo 1	-	-	-	-	-	-	-	-	-	-	-	-	-	-	-	-	-	-	-	-
Fondo Tipo 2	-	-	-	-	-	-	-	-	-	-	-	-	-	-	-	-	-	-	-	-
PREVIDAN (8)	-	-	-	-	-	-	-	-	-	-	-	-	-	-	-	-	-	-	-	-
PROTECCION (16)	-	-	-	-	-	-	-	-	-	-	-	-	-	-	-	-	-	-	-	-
PROVIDA (6)(12)(16)	-	-	-	-	-	-	-	-	-	-	-	-	-	-	-	-	-	-	-	-
Fondo Tipo 1	100,00	183,31	274,70	349,44	501,19	655,92	845,43	996,56	1.277,85	1.877,32	2.779,26	3.258,69	4.257,51	5.449,38	5.747,80	6.324,99	7.022,78	7.315,78	8.723,51	9.542,77
Fondo Tipo 2	-	-	-	-	-	-	-	-	-	-	-	-	-	-	-	-	-	-	-	-
QUALITAS (7)	-	-	-	-	-	-	-	-	-	-	-	-	-	-	-	-	-	-	-	-
QUALITAS (10)(14)	-	-	-	-	-	-	-	-	-	-	-	-	-	-	-	-	-	-	-	-
SAN CRISTOBAL (3)	100,00	178,37	268,03	340,60	-	-	-	-	-	-	-	-	-	-	-	-	-	-	-	-
SANTA MARIA (5)	-	-	-	-	-	-	-	-	-	-	-	-	-	-	-	-	-	-	-	-
Fondo Tipo 1	100,00	179,23	269,88	339,69	485,17	635,12	818,15	960,38	1.238,70	1.840,00	2.815,51	3.293,84	4.319,23	5.531,84	5.787,90	6.383,18	7.080,18	7.315,39	8.706,45	9.526,95
Fondo Tipo 2	-	-	-	-	-	-	-	-	-	-	-	-	-	-	-	-	-	-	-	-
SUMMA (13)	100,00	177,46	270,80	340,50	491,93	647,36	834,62	984,68	1.279,80	1.939,78	3.068,28	3.593,47	4.734,46	6.017,71	6.379,23	7.004,20	7.787,59	-	-	-
SUMMA BANSANDER (13)	-	-	-	-	-	-	-	-	-	-	-	-	-	-	-	-	-	-	-	-
Fondo Tipo 1	-	-	-	-	-	-	-	-	-	-	-	-	-	-	-	-	-	-	-	-
Fondo Tipo 2	-	-	-	-	-	-	-	-	-	-	-	-	-	-	-	-	-	-	-	-
UNION (3)(12)	-	-	-	-	-	-	-	-	-	-	-	-	-	-	-	-	-	-	-	-
VALORA (7)(8)(10)	-	-	-	-	-	-	-	-	-	-	-	-	-	-	-	-	-	-	-	-




NOTA: Las notas se encuentran detalladas en la última página de esta sección

NOTAS DE LOS CUADROS ESTADISTICOS

- (3) En septiembre del año 1985 se fusiona A.F.P. Alameda S.A. con A.F.P. San Cristóbal S.A., denominándose la nueva sociedad A.F.P. Unión S.A.
- (4) En diciembre del año 1993 se fusiona A.F.P. Invierta S.A. con A.F.P. Planvital S.A., denominándose la nueva sociedad A.F.P. Planvital S.A. distinta de la existente.
- (5) En mayo del año 1995 se fusiona A.F.P. Banguardia S.A. con A.F.P. Santa María S.A., conformando el Fondo de Pensiones de A.F.P. Santa María S.A.
- (6) En mayo del año 1995 se fusiona A.F.P. El Libertador S.A. con A.F.P. Provida S.A., conformando el Fondo de Pensiones de A.F.P. Provida S.A.
- (7) En marzo de 1994 A.F.P. Norprevisión S.A. cambia su nombre por A.F.P. Valora S.A. En junio del año 1995 se fusiona A.F.P. Qualitas S.A. con A.F.P. Valora S.A., conformando el Fondo de Pensiones de A.F.P. Valora S.A.
- (8) En noviembre del año 1995 se fusiona A.F.P. Previpan S.A. con A.F.P. Valora S.A., conformando el Fondo de Pensiones de A.F.P. Valora S.A.
- (9) En marzo del año 1996 se fusiona A.F.P. Cordia S.A. con A.F.P. Planvital S.A., conformando el Fondo de Pensiones de A.F.P. Planvital S.A.
- (10) En noviembre del año 1996 se fusiona A.F.P. Armoniza S.A. con A.F.P. Valora S.A., denominándose la nueva sociedad A.F.P. Qualitas S.A., distinta de la que existió.
- (11) En noviembre del año 1996 se fusiona A.F.P. Futuro S.A. con A.F.P. Magister S.A., conformando el Fondo de Pensiones de A.F.P. Magister S.A.
- (12) En junio del año 1998 se fusiona A.F.P. Unión S.A. con A.F.P. Provida S.A., conformando el Fondo de Pensiones de A.F.P. Provida S.A.
- (13) En agosto del año 1998 se fusiona A.F.P. Bansander S.A. con A.F.P. Summa S.A., denominándose la nueva sociedad A.F.P. Summa Bansander S.A.
- (14) En septiembre del año 1998 se fusiona A.F.P. Qualitas S.A. con A.F.P. Magister S.A., conformando el Fondo de Pensiones de A.F.P. Magister S.A.
- (15) En octubre del año 1998 se fusiona A.F.P. Aporta S.A. con A.F.P. Fomenta S.A., denominándose la nueva sociedad A.F.P. Aporta Fomenta S.A.
- (16) En enero del año 1999 se fusiona A.F.P. Protección S.A. con A.F.P. Provida S.A., conformando el Fondo de Pensiones de A.F.P. Provida S.A.
- (17) Se cancela la autorización de existencia de A.F.P. Bannuestra S.A. en junio de 1992.
- (18) Se cancela la autorización de existencia de A.F.P. Genera S.A. en agosto de 1995.
- (19) Se cancela la autorización de existencia de A.F.P. Laboral S.A. en abril de 1994.

PUBLICACIONES

SUPERINTENDENCIA DE ADMINISTRADORAS DE FONDOS DE PENSIONES



INCLUYE:


* **LEY Nº 19.601:**
Sobre Bolsa Internacional de Valores

* **LEY Nº 19.641:**
Crea un Segundo Fondo de Pensiones, perfecciona el mecanismo de Rentabilidad Mínima y permite la subcontratación de la Cartera de Recursos Previsionales.

Solicítelo en oficina de partes

PUBLICACIONES

SUPERINTENDENCIA DE ADMINISTRADORAS DE FONDOS DE PENSIONES



Esta publicación editada por esta Superintendencia, en conjunto con sus pares de Argentina y Perú, tiene por objeto responder al público nacional y extranjero interesado en las reformas a los sistemas previsionales que se han efectuado en países latinoamericanos, especialmente en el caso de estos tres países, por ser los más avanzados en la Reforma.

En esta publicación se exponen las principales características de los Sistemas de Pensiones anteriores a las reformas, los mecanismos de transición utilizados, las características más importantes de los nuevos sistemas, los resultados obtenidos, el efecto de las reformas sobre otros mercados y los principales desafíos que a futuro deberán enfrentarse. A su vez, se incluye un anexo que contiene los textos legales que rigen los Sistemas de Pensiones de cada uno de estos países.

Esta iniciativa ha sido impulsada en el marco de la Asociación Internacional de Organismos Supervisores de Fondos de Pensiones (AIOS) que integran los organismos controladores de los Fondos de Pensiones de: Argentina, Bolivia, Colombia, Costa Rica, Chile, El Salvador, México, Perú y Uruguay.



Asociación Internacional de Organismos
de Supervisión de Fondos de Pensiones

Revista Internacional de Fondos de Pensiones

Organo de Difusión de la
Asociación Internacional de Organismos de
Supervisión de Fondos de Pensiones
- AIOS -

N°1 - Noviembre de 1999

"REVISTA INTERNACIONAL DE FONDOS DE PENSIONES"

Esta publicación contiene estadísticas comparadas de los Sistemas Previsionales de Capitalización Individual de Latinoamérica, incluidos los de Argentina, Bolivia, Chile, El Salvador, México, Perú y Uruguay.

Asimismo, incluye un análisis sobre los criterios de valoración de los Fondos de Pensiones y una comparación de la metodología de cálculo de la rentabilidad de los Fondos en los distintos Sistemas de Pensiones.



SOLICITUD DE ENVIO

Señores
SUPERINTENDENCIA DE ADMINISTRADORAS
DE FONDOS DE PENSIONES
Huérfanos 1273 - 2° piso
Santiago - Chile

Solicito la venta de _____ ejemplar(es) de la publicación:
" Texto Actualizado del D.L. N° 3.500, de 1980", a octubre de
1999.

PRECIO: CHILE	CH\$	5.000.-
EXTRANJERO:	US\$	50.-

Adjunto la cantidad de:

CH\$

US\$ Cheque N°

Banco:

Fecha:

Despachar a:

Nombre o Razón Social:

Rut N°

Dirección:

Ciudad: País:

Casilla: Teléfono:

Factura N° de

SOLICITUD DE ENVIO



Señores
SUPERINTENDENCIA DE ADMINISTRADORAS
DE FONDOS DE PENSIONES
Huérfanos 1273 - 2° piso
Santiago - Chile

Solicito la venta del libro publicado por la Superintendencia:
"THE CHILEAN PENSION SYSTEM" (Third Edition),

Versión en Inglés :..... N° de ejemplares.

PRECIO: CHILE	CH\$ 10.000.-
EN EL EXTRANJERO	US\$ 75.-

Adjunto la cantidad de: \$.....

US\$ Cheque N°.....

Banco:

Fecha:

Despachar a:

Nombre o Razón Social:

Rut N°

Dirección:

Ciudad: País:

Casilla: Teléfono:

Factura N° de



SOLICITUD DE ENVIO

Señores
SUPERINTENDENCIA DE ADMINISTRADORAS
DE FONDOS DE PENSIONES
Huérfanos 1273 - 2º piso
Santiago - Chile

Solicito la venta del libro publicado por la Superintendencia:
"EL SISTEMA CHILENO DE PENSIONES".

Versión en Español :..... N° de ejemplares

PRECIO: CHILE	CH\$ 7.000.-
EN EL EXTRANJERO	US\$ 70.-

Adjunto la cantidad de: CH\$
US\$ Cheque N°.....
Banco:
Fecha:

Despachar a:
Nombre o Razón Social:
Rut N°
Dirección:
Ciudad: País:
Casilla: Teléfono:

Factura N° de

SOLICITUD DE ENVIO



Señores
SUPERINTENDENCIA DE ADMINISTRADORAS
DE FONDOS DE PENSIONES
Huérfanos 1273 - 2° piso
Santiago - Chile

Solicito la venta de _____ ejemplar(es) de la publicación: "Reformas a los Sistemas de Pensiones: Argentina, Chile y Perú".

PRECIO: CHILE	CH\$ 10.000.-
EXTRANJERO:	US\$ 80.-

Adjunto la cantidad de:

CH\$

US\$ Cheque N°

Banco:

Fecha:

Despachar a:

Nombre o Razón Social:

Rut N°

Dirección:

Ciudad: País:

Casilla: Teléfono:

Factura N° de



A
SUPERINTENDENCIA DE ADMINISTRADORAS
DE FONDOS DE PENSIONES
 Huérfanos 1273 - 2° piso
Santiago - Chile

Solicito la cantidad de _____ suscripción(es) al Boletín Estadístico publicado por la Superintendencia de Administradoras de Fondos de Pensiones, a partir del número _____ hasta el número _____

VALOR SUSCRIPCION*		
PRECIO: CHILE	\$	35.000.-
EXTRANJERO:	US \$	250.-
* Una suscripción consta de 6 números.		
PRECIO UNITARIO		
CHILE:	\$	7.000
EXTRANJERO:	US \$	50.-

Adjunto la cantidad de: \$.....

correspondiente asuscripción(es).

US \$

Cheque N°

Banco:

Fecha:

Despachar a:

.....

Nombre o Razón Social:

.....

Rut N°

Giro de la Empresa:

.....

Dirección:

Ciudad:

País:

Casilla:

Teléfono:

Factura N°..... de